



AVG Internet Security Business Edition 2012

2012.02 (11/30/2011)

Copyright AVG Technologies CZ, s.r.o. All rights reserved.

Created 1991 RSA Data Security, Inc. MD5 Message-Digest Algorithm, Copyright (C) 1991-2, RSA Data Security, Inc.
C-SaCzech zlib, Copyright (c) 1996-2001 Jaromir Dolecek <dolecek@ics.muni.cz>
zlib, Copyright (c) 1995-2002 Jean-loup Gailly and Mark Adler



1.	8
1.1 AVG Internet Security Business Edition	8
1.2	9
1.3	10
1.4	11
1.5	12
1.6	12
1.6.1	12
1.6.2	12
1.7	13
2. AVG Internet Security Business Edition	14
2.1	14
2.1.1 AVG Admin Server	14
2.1.2 AVG	14
2.1.3 AVG Admin Console	14
2.1.4 AVG Admin Lite	14
2.1.5 AVG Admin Server	14
2.1.6	14
2.2	15
2.3	16
2.4	17
2.5	17
2.6	18
2.7	19
3. AVG Admin	21
3.1	21
3.2 UpdateProxy	22
3.3	22
3.4 DataCenter	23
3.5 DataCenter -	23
3.6 DataCenter -	25
3.7 DataCenter -	29
3.7.1 Firebird	29
3.7.2 MS SQL Server Express Edition	29



3.7.3 MS SQL Server	29
3.7.4 Oracle	29
3.7.5 MySQL 5	29
3.8 DataCenter - 가	34
3.9 DataCenter -	35
3.10 UpdateProxy	37
3.10.1	37
3.11	41
4. AVG	43
4.1	43
4.2	44
4.3	45
4.4	46
4.4.1	46
4.4.2 IP	46
4.4.3 가	46
4.4.4	46
4.4.5 Active Directory	46
4.5 -	56
4.6 AVG	58
5. AVG	64
5.1	65
5.2	66
5.3	67
5.3.1	67
5.3.2 IP	67
5.3.3 가	67
5.3.4	67
5.3.5 Active Directory	67
5.4 -	79
5.5 AVG	81
6. AVG Admin Console	90
6.1 AVG Admin Console ?	90
6.2 AVG Admin Console	92
6.2.1	92
6.2.2	92



6.2.3	92
6.2.4	92
6.2.5	92
6.3	104
6.3.1	104
6.3.2	104
6.3.3	104
6.4	106
6.4.1	106
6.4.2 AVG Firewall	106
6.4.3	106
6.4.4	106
6.5	110
6.5.1 AVG Admin Server	110
6.5.2	110
6.5.3	110
6.6	120
6.6.1	120
6.7	123
6.7.1	123
6.8	124
6.8.1	124
6.8.2	124
6.9	128
6.9.1	128
6.9.2	128
6.9.3	128
6.9.4	128
6.10	137
6.10.1	137
6.10.2	137
6.11	138
6.11.1	138
6.12	139
6.12.1	139
6.12.2	139
7. AVG Admin Server	159



8. AVG Admin Lite	160
8.1 AVG Admin Lite	160
8.1.1	160
8.1.2	160
8.2 AVG Lite	162
8.2.1	162
8.2.2 AVG	162
8.2.3	162
9. AVG	167
10.	170
10.1 /	170
10.1.1	170
10.1.2	170
10.1.3	170
10.1.4	170
10.1.5	170
10.1.6	170
10.1.7	170
10.1.8 /	170
10.1.9 Anti- Spam	170
10.2 Firewall	186
10.2.1	186
10.2.2	186
10.3	190
10.3.1	190
10.3.2 MS Exchange Anti- Spam	190
10.3.3 E- mail Scanner for MS Exchange(routing TA)	190
10.3.4 E- mail Scanner for MS Exchange(SMTP TA)	190
10.3.5 E- mail Scanner for MS Exchange(VSAPI)	190
10.3.6 MS SharePoint	190
10.3.7	190
10.3.8	190
10.4 AVG Admin Server	200
10.4.1	200
10.4.2 DataCenter	200
10.4.3 UpdateProxy	200



10.4.4	200
10.5	207
10.6	208
10.7 AVG Admin Console	209
10.7.1	209
10.7.2	209
10.8 / 가	219
11. 	221
11.1 AVG DataCenter	221
11.1.1	221
11.2 DataCenter	223
11.2.1 AVG DataCenter 2011 가	223
11.2.2 AVG DataCenter	223
11.3	224
11.4	224
11.5	226
11.6	228
11.7	228
11.8	229
11.9 DataCenter	232
11.10 AVG	234
12. AVG DataCenter	240
12.1	240
12.2	240
12.3 AVG DataCenter	241
12.4	241
13. 	242
13.1	242
13.2	242
14. AVG Admin Server 2012 for Linux	244
14.1	244
14.1.1 Firebird	244
14.1.2	244
14.1.3 AVG Admin Server 2012 for Linux	244
14.1.4	244



14.1.5	244
14.1.6 AVG Admin Server 2012 for Linux	244
14.1.7	244
14.1.8	244
14.2	248
14.3	250
15. FAQ	255



1.

AVG Internet Security Business Edition

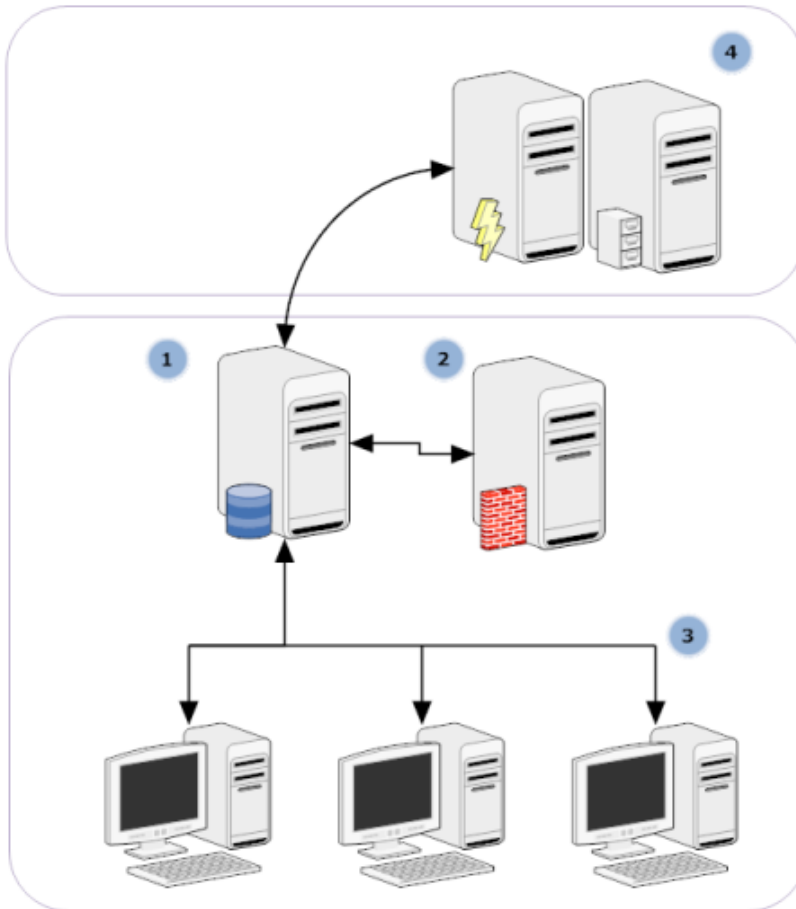
:

AVG
<http://www.avg.com/kr-ko>

Internet Security
AVG /Firewall 가

1.1. AVG Internet Security Business Edition

AVG Internet Security Business Edition



1) AVG DataCenter



AVG Admin Server
DataCenter AVG
AVG Admin Server AVG DataCenter

AVG Admin Server AVG
. AVG Admin Console
. AVG

AVG Admin Server
AVG DataCenter

AVG Admin Server

. UpdateProxy

/

2) AVG Admin Console

AVG

. AVG Admin Server

3)

Server

, AVG Admin

4) AVG Technologies

AVG Admin Server

1.2.

AVG Internet Security Business Edition

•

AVG

AVG

•

AVG Admin Console

AVG

•

AVG Internet Security Business Edition

, DataCenter

, UpdateProxy

•

AVG Admin(AVG Admin Server)



•

AVG Internet Security Business Edition

- AVG
AVG
- AVG
- AVG

**AVG Internet Security Business Edition
DataCenter**

AVG Admin Console AVG

[AVG Admin Lite](#)(

)

•

AVG Internet Security Business Edition
(AVG Admin Console)

- **Anti-Spam**
- **Anti-Spyware**
- **Firewall**
- **Online Shield**
- **LinkScanner**
- **Anti-Rootkit**

: 가

•

1.3.

AVG Internet Security Business Edition ()가

- MS Windows XP Professional SP2
- MS Windows XP Home SP2
- MS Windows XP Professional x64 SP1



- MS Windows Server 2003 SP1
- MS Windows Server 2003 x64
- MS Windows 2008 Server
- MS Windows 2008 Server x64
- MS Windows Vista,
- MS Windows Vista x64,
- MS Windows 7,
- MS Windows 7 x64,

AVG Admin Console, AVG Admin Server

- MS Windows XP Professional SP2
- MS Windows XP Home SP2
- MS Windows XP Professional x64 SP1
- MS Windows Server 2003 SP1
- MS Windows Server 2003 x64
- MS Windows 2008 Server
- MS Windows 2008 Server x64
- MS Windows Vista,
- MS Windows Vista x64,
- MS Windows 7,
- MS Windows 7 x64,

AVG Admin Server for Linux i386/x64 Redhat, Suse, Mandriva, Ubuntu Debian Linux

1.4.

AVG Internet Security Business Edition

- Intel Pentium CPU 1.5GHz
- 750MB 가 (



200MB 가)

- 512MB RAM

1.5.

AVG Internet Security Business Edition :

- Intel Pentium CPU 1.8GHz
- 900MB 가 (200MB 가)
- 512MB RAM

1.6.

AVG 가 .
 : www.avg.com/kr-ko/faq FAQ(/ / 가 <http://>

1.6.1.

- AVG 가 .
 가
 가
 Ping(ICMP 0 -)
 AVG 가 .
 ping
 ICMP 0 AVG 가
 RPC:
 AVG TCP UDP
 135
 DCOM(Distributed Component Object Model)
 AVG WMI(Windows Management Instrumentation)



가 DCOM . DCOM TCP 135

- 1.
2. **Windows**
3. 가
4. DCOM_TCP135 135
5. **TCP**
- 6.

1.6.2.

가

- **TCP 80**

AVG Admin Server UpdateProxy AVG
TCP 80 가

AVG Admin Server / / /VPN

- **TCP 4158**

AVG Admin Server AVG
TCP 4158(**AVG Admin Console**)

AVG Admin Server AVG (/ -)

- **TCP 6051**

AVG Admin Server AVG

AVG (/ -)

- **TCP 6054**

AVG Admin Server AVG Admin Console
. AVG Admin Console

가 (6055, 6056)

1.7.

AVG DataCenter DataCenter .../
DataCenter



2. AVG Internet Security Business Edition

AVG

AVG 2012

-
-

: 가
AVG Internet Security Business Edition 가

AVG Internet Security Business Edition CD AVG Admin exe
[download](http://www.avg.com/kr-ko/download) (<http://www.avg.com/kr-ko/>)

: 가 , 32 (x86)
64 (x64)

AVG AVG

2.1.

2.1.1. AVG Admin Server

AVG Internet Security Business Edition

2.1.2. AVG

AVG

AVG

2.1.3. AVG Admin Console

AVG Admin Console AVG
. AVG Admin Server



2.1.4. AVG Admin Lite

AVG Admin Lite AVG DataCenter AVG Admin Console
 AVG Internet Security Business
 Edition .

2.1.5. AVG Admin Server

AVG Admin Server (AVG DataCenter) AVG DataCenter
 . AVG Admin Server

AVG DataCenter AVG
 . AVG Admin Console , **AVG**
AVG DataCenter 가 **AVG Admin Server**
 가 .

AVG DataCenter SQL ()
) SQL . AVG Admin 가 .

2.1.6.
 AVG Admin Server 가 .


- **DataCenter**
 AVG Admin Console AVG , AVG
- **UpdateProxy**

2.2.

AVG / /
 가 가 .
 AVG DataCenter
 가 ProxyServer
 AVG Admin Console()
 가 .

2.4.

AVG 소프트웨어 설치 관리자
✕


라이선스 활성화

라이선스 번호:

예: IQNP6-9BCA8-PUQU2-A5HCK-GP338L-93OCB


온라인으로 AVG 2012 소프트웨어를 구입한 경우 라이선스 번호가 전자 메일로 사용자에게 보내집니다. 입력 오류를 방지하려면 라이선스 번호를 전자 메일에서 잘라내어 이 화면으로 붙여 넣는 것이 좋습니다.

소매점에서 이 소프트웨어를 구입한 경우 패키지에 포함된 제품 등록 카드에 라이선스 번호가 나와 있습니다. 해당 번호를 올바르게 복사해야 합니다.


≤ 뒤로
다음 ≥
취소

2.5.

AVG 소프트웨어 설치 관리자
✕


설치 유형 선택

- 빠른 설치**
 표준 구성으로 소프트웨어를 설치하려면 이 옵션을 선택하십시오. 이 옵션은 대부분의 사용자에게 최적의 구성 요소 옵션을 제공합니다.
- 사용자 지정 설치**
 이는 숙련된 사용자만이 선택할 수 있는 옵션으로 권장됩니다. 이 옵션을 사용하면 시스템 구성을 변경할 수 있습니다.
- 간편 설치**
 네트워크 설치를 위한 프록시 업데이트 서버 및 스크립트 생성기만 포함된 간편 구성으로 제품을 설치합니다.



AVG 2012 원격 관리 가젯을 설치하고 표시합니다. 이 가젯을 사용하면 연결 상태, 서버 작업 및 비호환 스테이션 목록을 한 눈에 살펴볼 수 있습니다.

≤ 뒤로
다음 ≥
취소



-
-
-

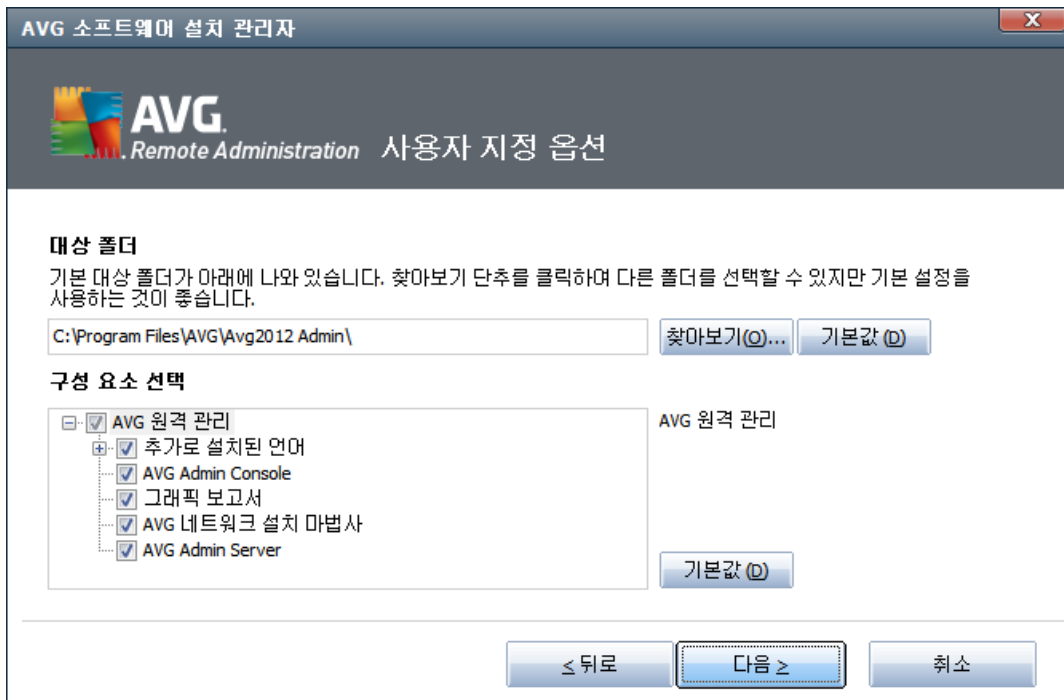
UpdateProxy
AVG

AVG DataCenter

[AVG Admin Lite](#)

가 ()
(Windows Vista Windows 7)
/ / 가

2.6.





AVG Internet Security Business Edition()

AVG Internet Security Business Edition
가

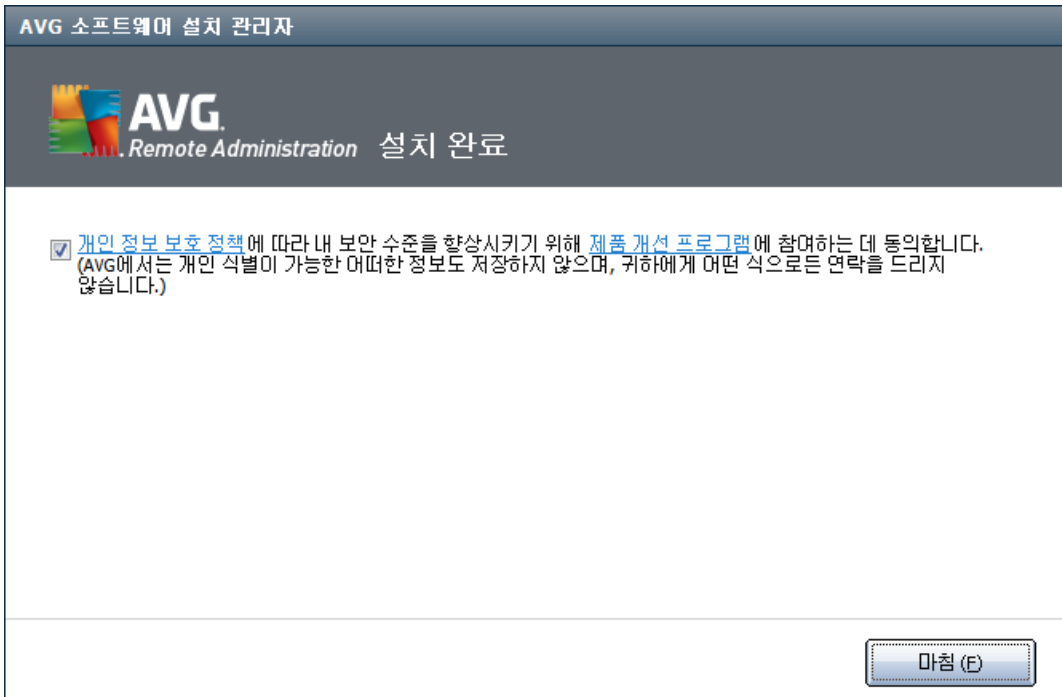
: AVG Admin Server가 AVG Admin
Console Admin Server AVG Admin Console AVG

가 가

2.7.

AVG Internet Security Business Edition
가

().





가

- **AVG Admin**

[AVG Admin](#)

: AVG Internet Security Business Edition

- **AVG Admin Lite**

[AVG Admin Lite](#) Lite

: AVG Internet Security Business Edition

: 가 가 가
가 AVG 가
(<http://www.avg.com/kr-ko/support-existing>)



3. AVG Admin

AVG Admin Server

AVG Internet Security Business Edition
/AVG 2012

/AVG Admin Server

AVG DataCenter

AVG

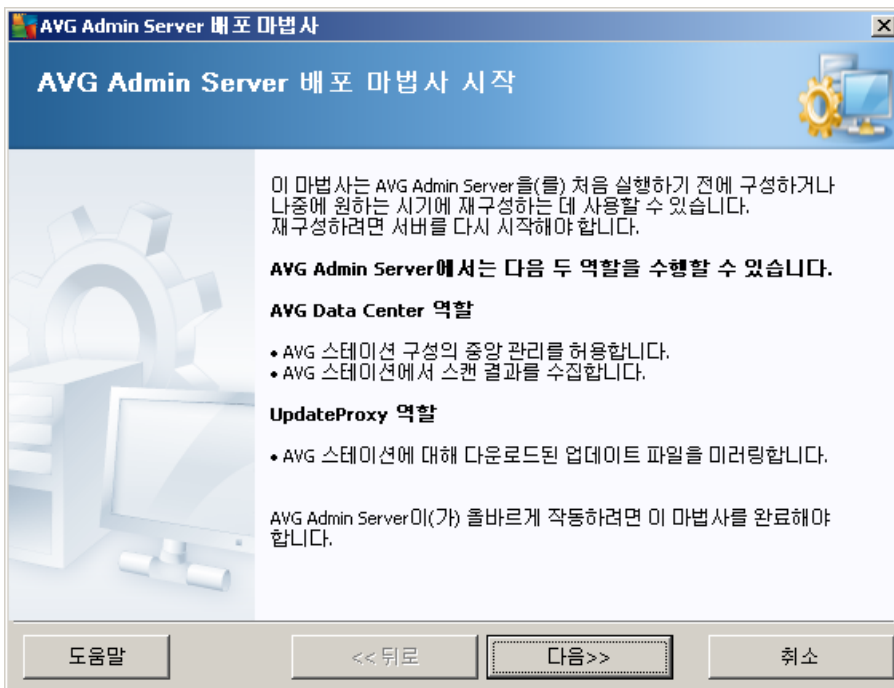
AVG Admin Server

가

: 가

-
-
-
-

3.1.



가



: AVG Admin Server

3.2. UpdateProxy

AVG Internet Security Business Edition

UpdateProxy

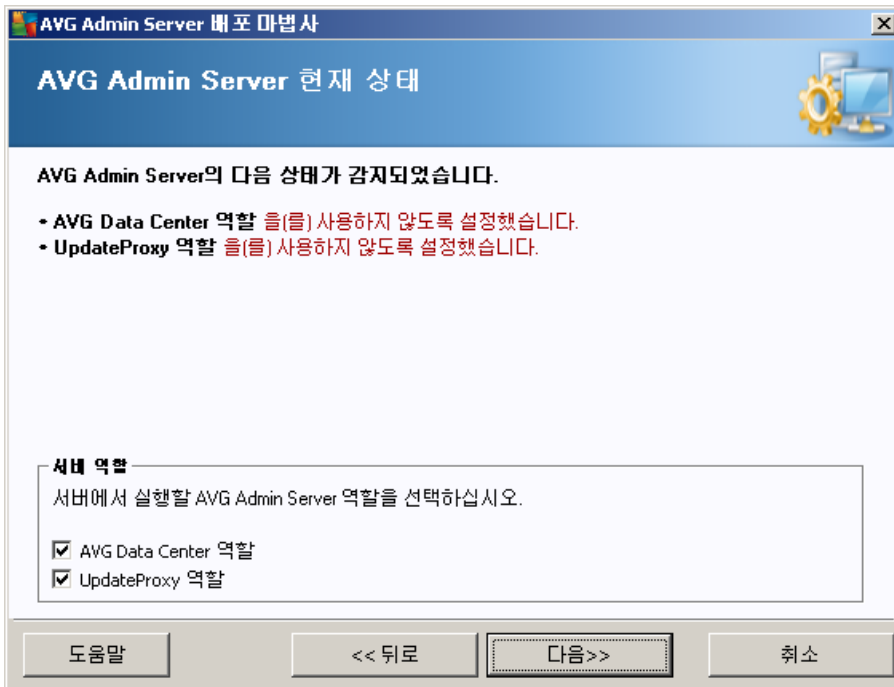
가 150

UpdateProxy

가

UpdateProxy

3.3.



AVG Admin Server

가

가

가

(,

가

)

(

).



가

가

가

• **DataCenter**

AVG Admin Console AVG , AVG

[DataCenter](#)

• **UpdateProxy**

[UpdateProxy](#)

[DataCenter](#)

3.4. DataCenter

AVG Admin Server

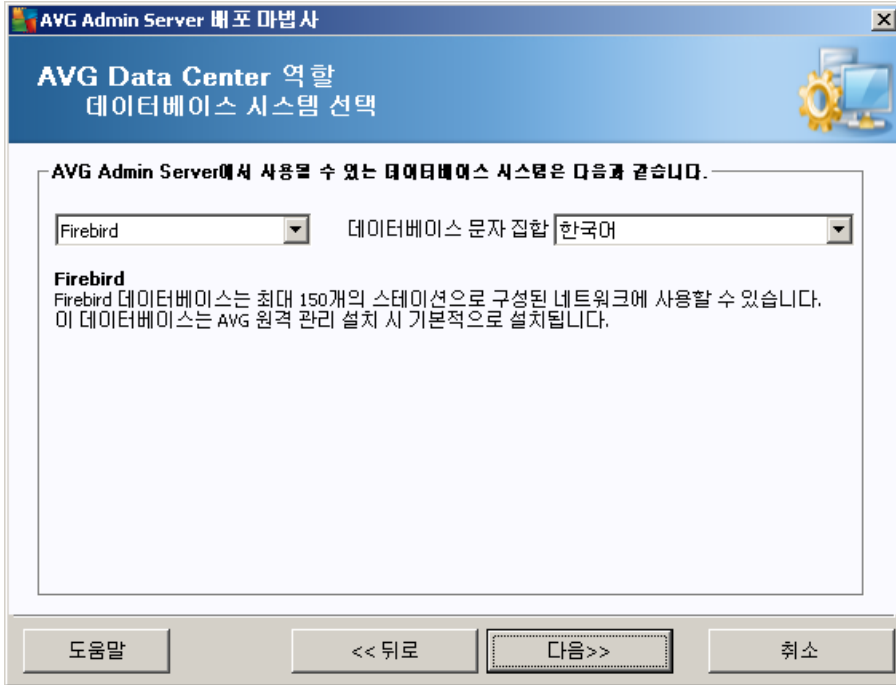
- [AVG Admin Server](#)
- [AVG Admin Server](#)

3.5. DataCenter

AVG Admin Server () DataCenter
가

:

[_____](#)



- **Firebird**

150
AVG Internet Security Business Edition

- **Microsoft SQL Server Express**

Microsoft SQL Server Express Edition **Microsoft SQL Server**
1000 AVG Internet Security
Business Edition

- **Microsoft SQL Server**

Microsoft SQL Server 1000
AVG Internet Security Business Edition
Microsoft SQL Server 가

- **Oracle 10g/11g**

1000
AVG Internet Security Business Edition
가



- MySQL 5

1000
 . AVG Internet Security Business Edition
 가

AVG DataCenter

가

3.6. DataCenter

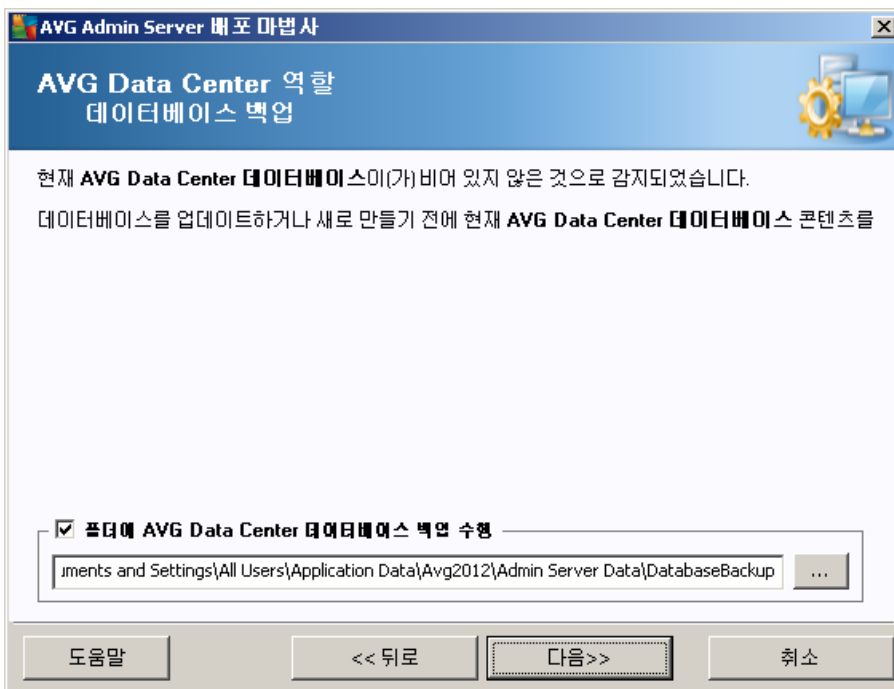
가

가

:

가

!



DataCenter

DataCenter
 가

DataCenter
 가

가

- DataCenter

가



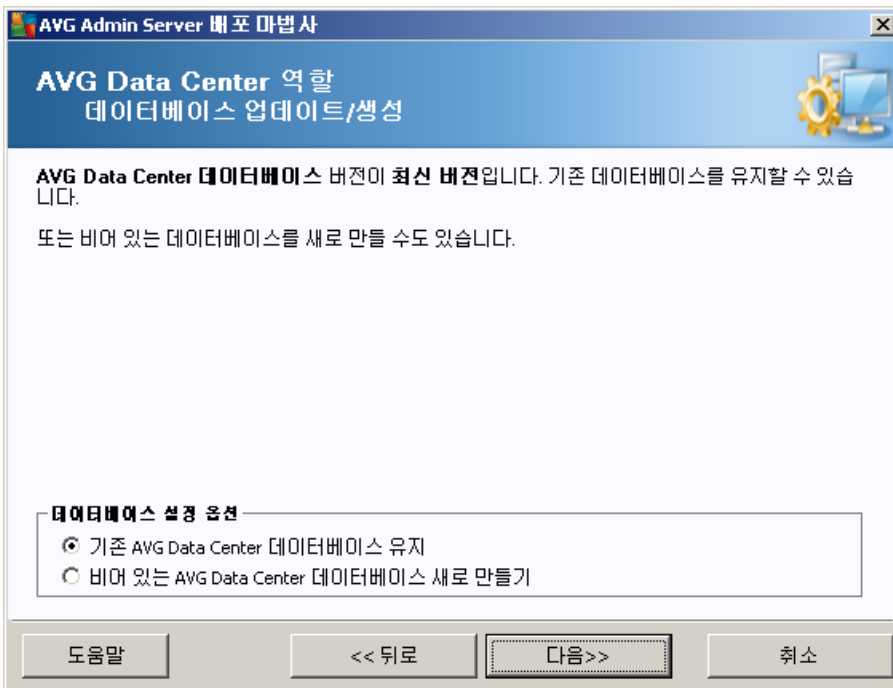
- **DataCenter**

DataCenter

, DataCenter 가 가 가

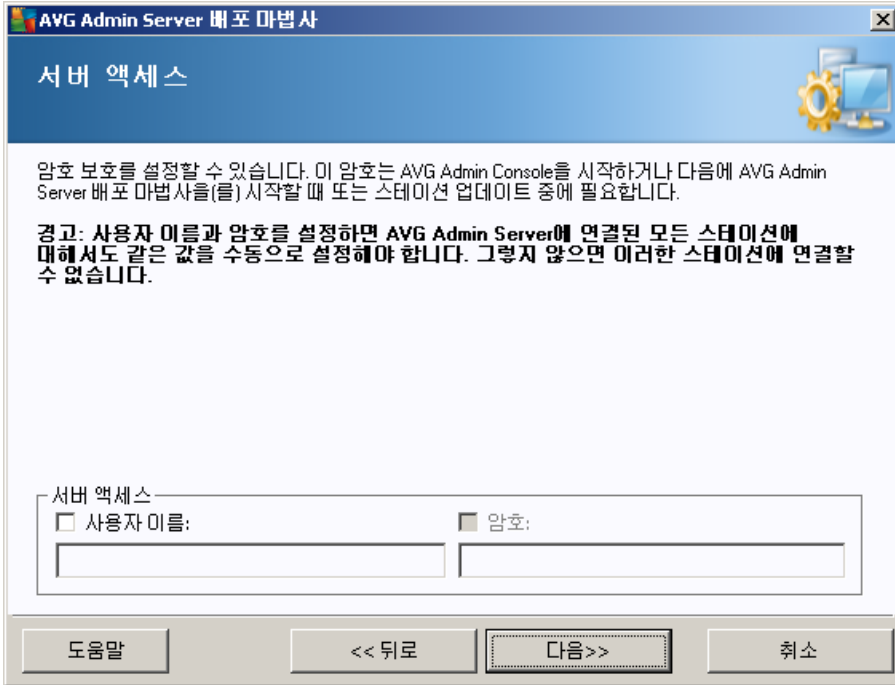
- **DataCenter**

가



AVG Admin Console

AVG Admin Server



:

Datacenter

가

-
-

[UpdateProxy](#)

가



- MySQL 5

1000
 . . AVG Internet Security Business Edition
 가

AVG DataCenter

가

DataCenter - _____

3.7. DataCenter -

AVG Internet Security Business Edition

가

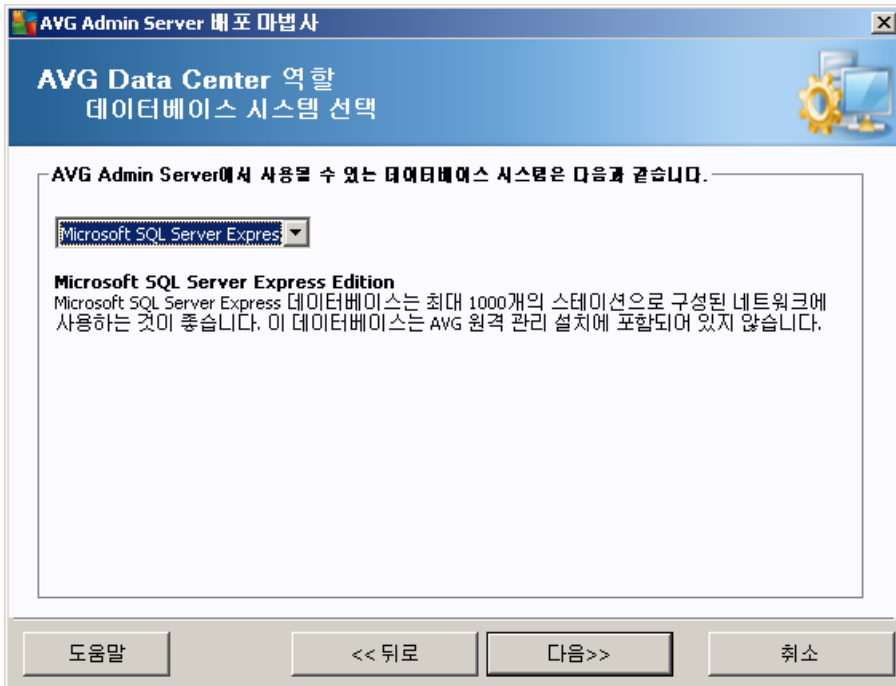
3.7.1. Firebird

Firebird

가

가 _____)

3.7.2. MS SQL Server Express Edition



Datacenter

Microsoft SQL Server Express

- - SQL Express Edition

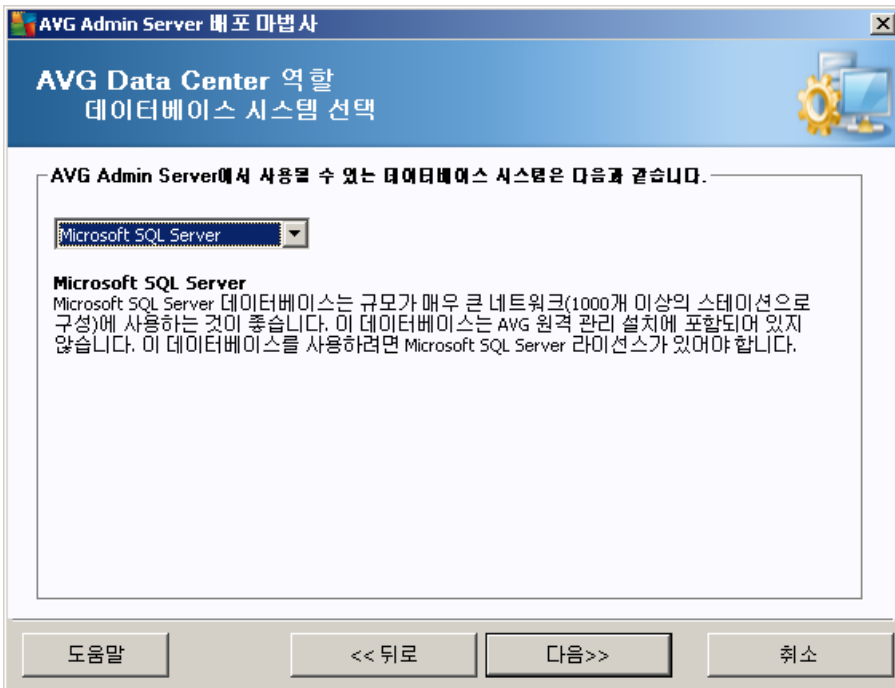
- - SQL Express Edition 가



SQL Express Edition

- - 가
 - -
 - -
 - Admin Server). (AVG
 - Server). (AVG Admin
- (가)

3.7.3. MS SQL Server

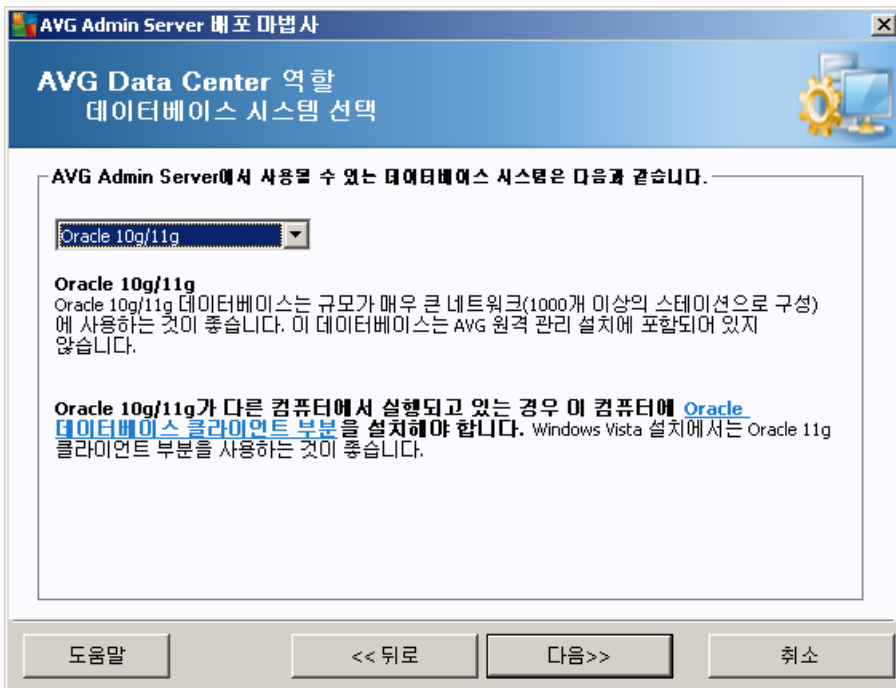


- - SQL Server 가
- - SQL Server 가
- -
- -



- (AVG Admin Server 역할 선택)
- Admin Server (AVG Admin Server 역할 선택)
- Server (가)

3.7.4. Oracle



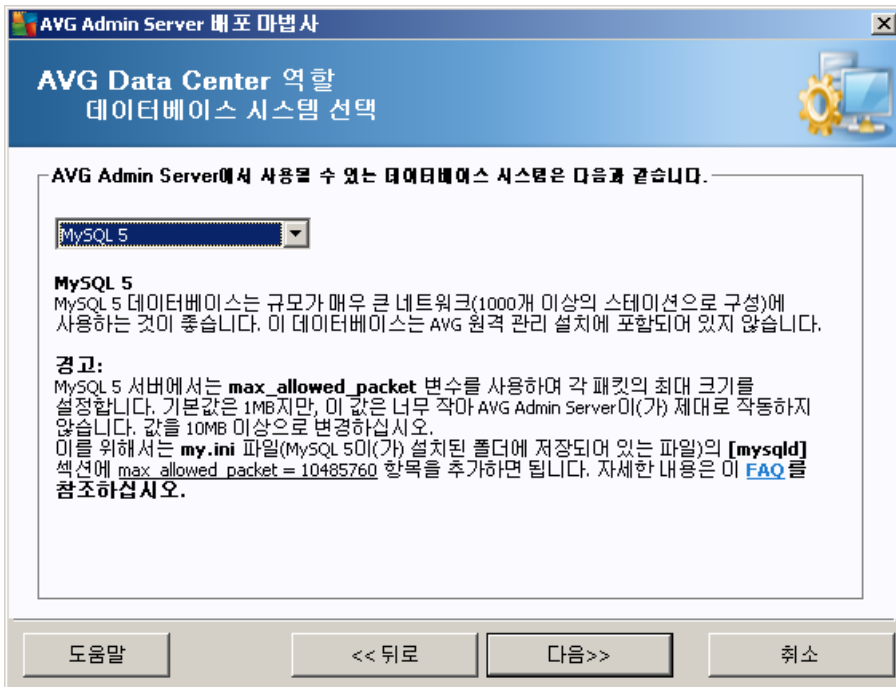
: 가 . Windows Vista Oracle Oracle 11g . Instant Client: <http://www.oracle.com/technetwork/database/features/instant-client/index.html>

- - Oracle 10g가
- -
- -



- - Oracle (AVG Admin Server)).
 - - (AVG Admin Server)).
- (가)

3.7.5. MySQL 5



- - MySQL 5가
- - MySQL
- -
- -
- -
- -
- - (AVG Admin Server)).



- Server (AVG Admin Server)).

MySQL Server 5 max_allowed_packet 1048576 (1MB) , 10MB AVG Admin Server가

- my.ini MySQL

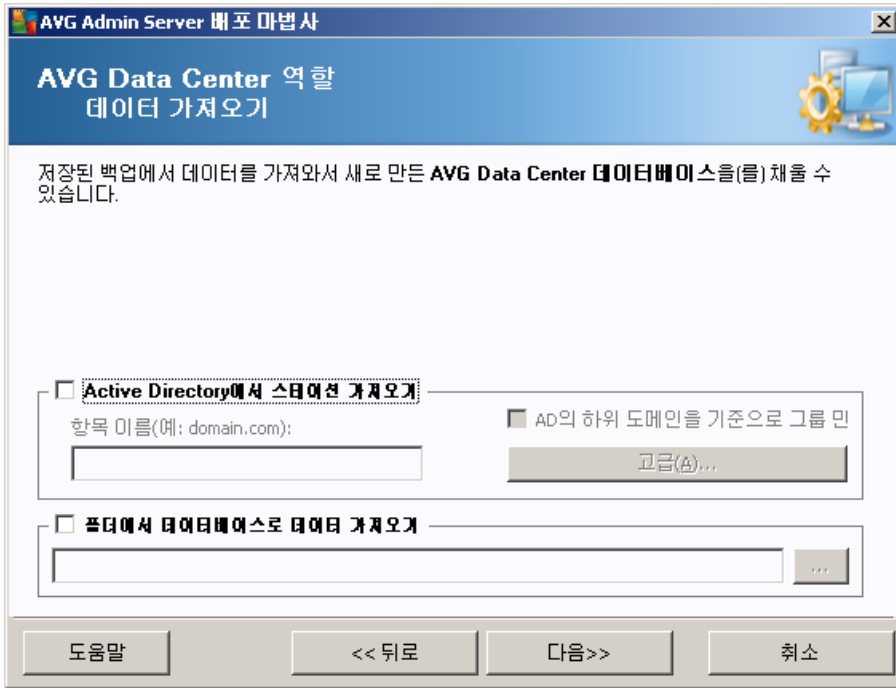
- MySQL set global max_allowed_packet = 10485760

- my.ini (-), MySQL

- MySQL my.ini
- [mysqld] max_allowed_packet max_allowed_packet = 10485760
- mysqld MySQL (가)



3.8. DataCenter - 가



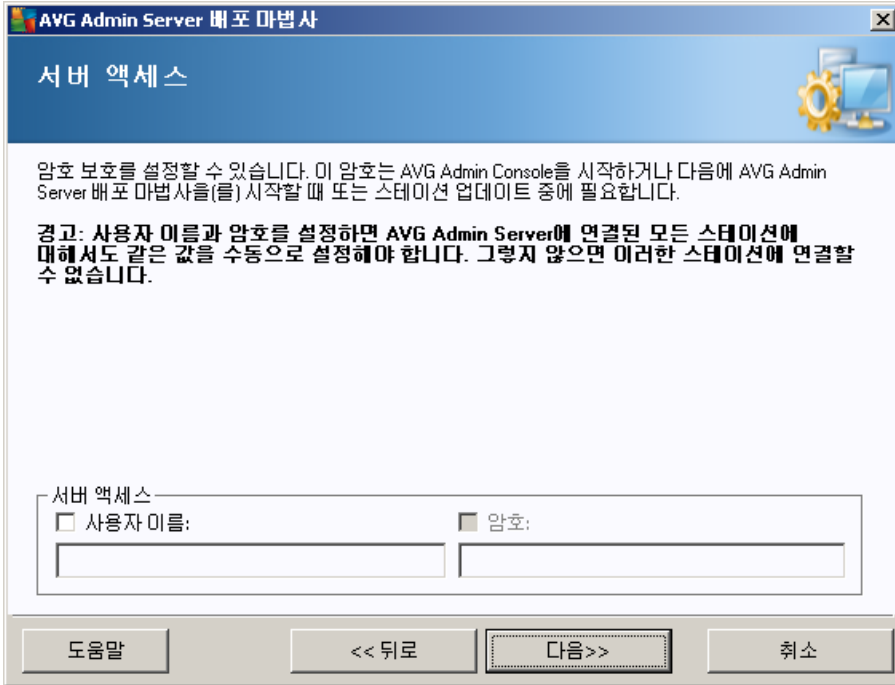
가 가

- **Active Directory** 가

가 Active Directory

Active Directory 가 가

Active Directory
AD



:

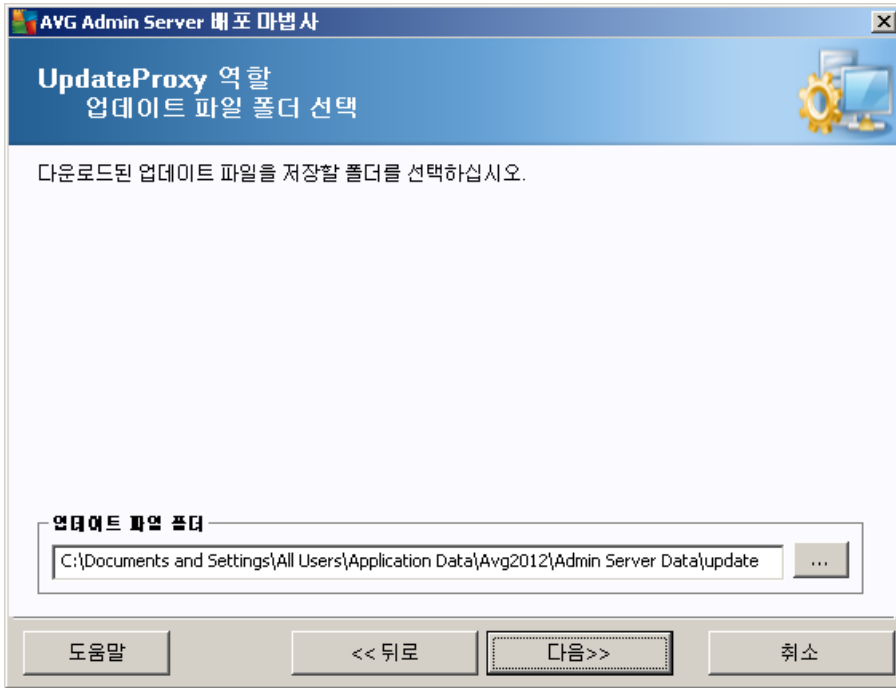
Datacenter



3.10. UpdateProxy

UpdateProxy

가



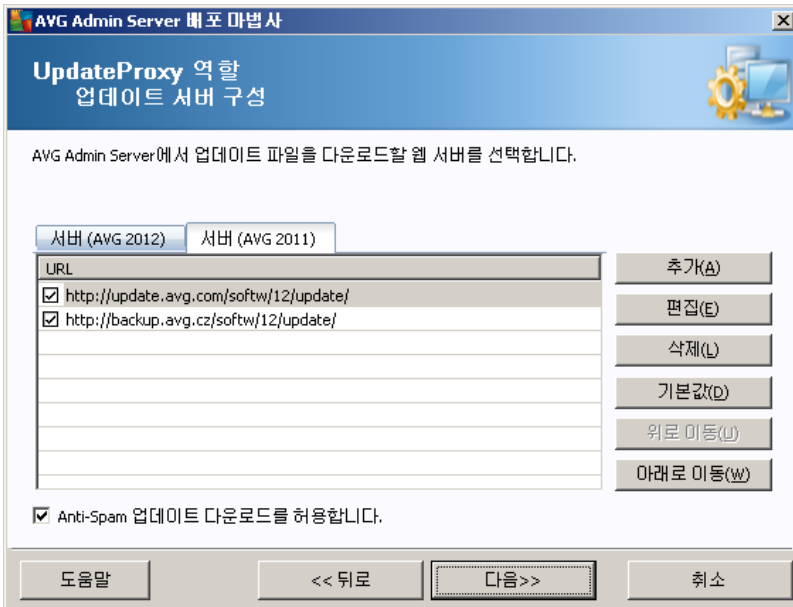
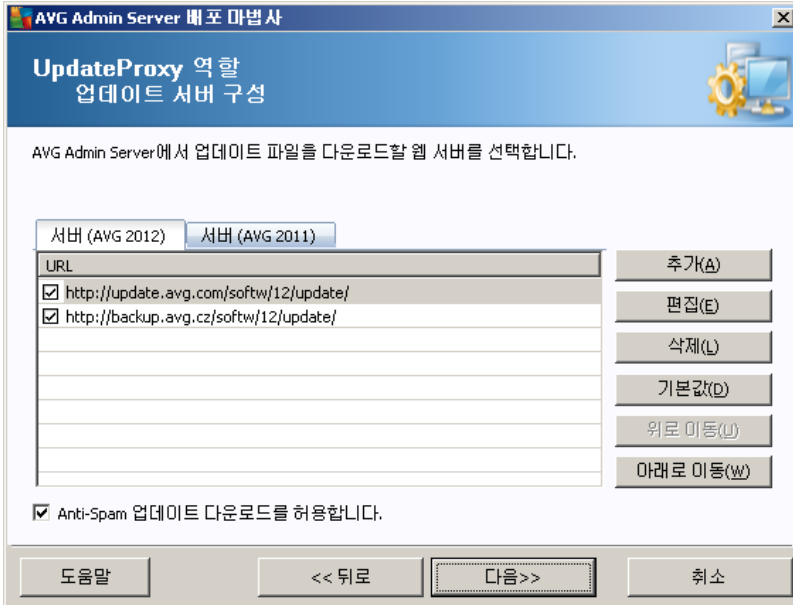
가

가





3.10.1.



AVG Admin Server

. AVG 2012가

AVG 2011

Anti-Spam

Anti-Spam

가).

Anti-Spam

(AVG 2012가
가 Mailshell



Anti-Spam

[/ / /Anti-Spam](#)

가

가

URL http:// (가 80)가

가 가

가



AVG Admin Server 배포 마법사

UpdateProxy 역할 업데이트 서버 구성

이 AVG Admin Server은(는) 스테이션 설정의 업데이트 서버 목록에 추가되어야 합니다. 드롭다운 메뉴에서 새 서버 목록을 저장할 AVG Data Center의 설정 집합을 선택합니다.

그룹 이름: _____ 그룹 설명: _____

공유 설정: [v] _____

서버 (AVG 2012) | 서버 (AVG 2011)

이름	URL	추가(A)
<input checked="" type="checkbox"/> AVG Admin Server UpdateProxy	http://VM-EXCH2K7.vmexch2k7.cz:...	편집(E)
<input checked="" type="checkbox"/> update primary server	http://update.avg.com/software/12/u...	삭제(L)
<input checked="" type="checkbox"/> update backup server	http://backup.avg.cz/software/12/upd...	기본값(D)
		위로 이동(U)
		아래로 이동(W)

AVG Admin Server을(를) 통해 Anti-Spam 업데이트

도움말 << 뒤로 다음 >> 취소

AVG Admin Server 배포 마법사

UpdateProxy 역할 업데이트 서버 구성

이 AVG Admin Server은(는) 스테이션 설정의 업데이트 서버 목록에 추가되어야 합니다. 드롭다운 메뉴에서 새 서버 목록을 저장할 AVG Data Center의 설정 집합을 선택합니다.

그룹 이름: _____ 그룹 설명: _____

공유 설정: [v] _____

서버 (AVG 2012) | 서버 (AVG 2011)

이름	URL	추가(A)
<input checked="" type="checkbox"/> AVG Admin Server UpdateProxy	http://VM-EXCH2K7.vmexch2k7.cz:...	편집(E)
<input checked="" type="checkbox"/> update primary server	http://update.avg.com/software/12/u...	삭제(L)
<input checked="" type="checkbox"/> update backup server	http://backup.avg.cz/software/12/upd...	기본값(D)
		위로 이동(U)
		아래로 이동(W)

AVG Admin Server을(를) 통해 Anti-Spam 업데이트

도움말 << 뒤로 다음 >> 취소

AVG Admin Server URL 가 , AVG 2012가
 가
 AVG 2011

- DC - AVG Admin Server URL DataCenter
- - AVG Admin Server URL



- - AVG Admin Server URL
- ... - AVG Admin Server URL
- - AVG Admin Server URL

Anti-Spam Server 가).

AVG Admin Server (AVG 2012가

AVG Admin

AVG Admin Server UpdateProxy

Anti-Spam / / /Anti-Spam

3.11.



가



Server AVG AVG Admin
가 가
가 가 AVG Admin Server
AVG AVG

- :
- AVG Admin Console 가
 - AVG
 - AVG ()
 - AVG DataCenter
 - AVG DataCenter
- , AVG ...



4. AVG

: AVG

AVG Admin Console

[AVG Admin Console/](#)

AVG

AVG

가

- Windows / /AVG 2012 /AVG
- AVG Admin Console - / AVG ...

()

가

AVG

가

4.1.

AVG

: AVG

[AVG](#)

AVG

- **AVG Firewall**
- **AVG Online Shield**
- **AVG**

(: ISA,

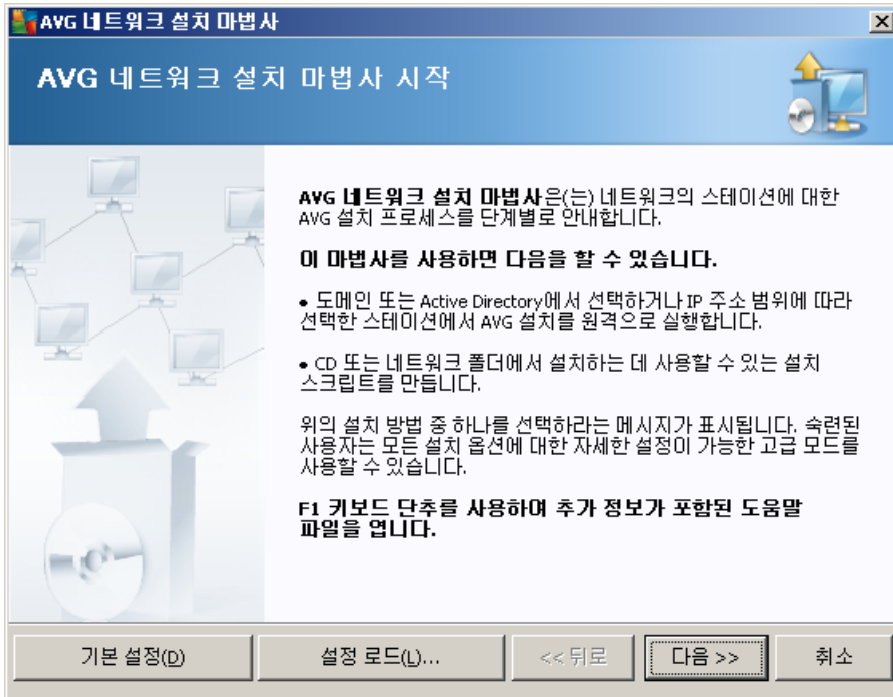
, , 가)

- **AVG Search-Shield/AVG Surf-Shield**



(: Windows Server 2003)

4.2.



AVG 가)

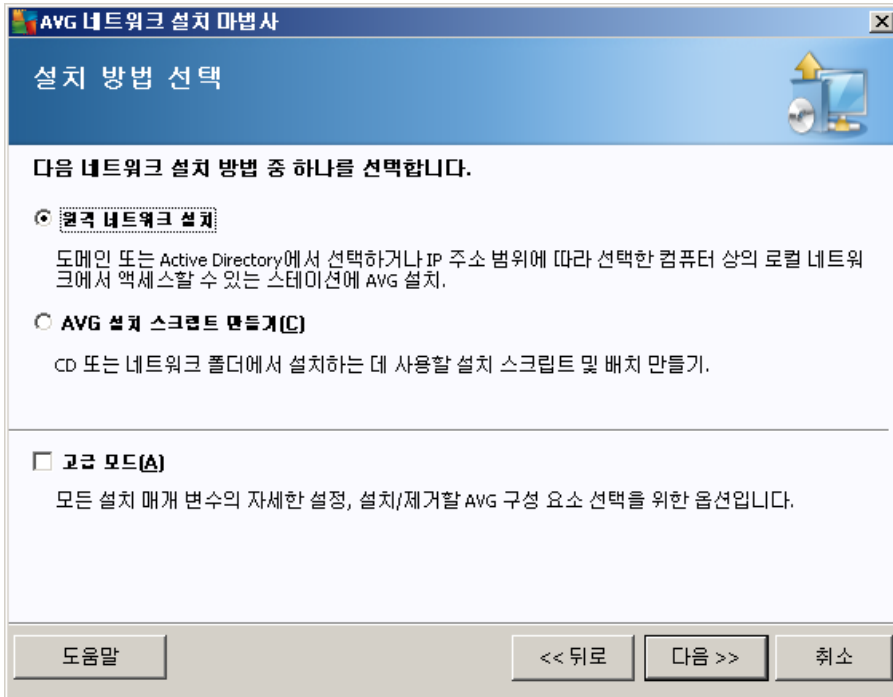
(

F2 Ctrl+S

가



4.3.



가

- ---

Directory

가
가

(IP
) AVG

Active

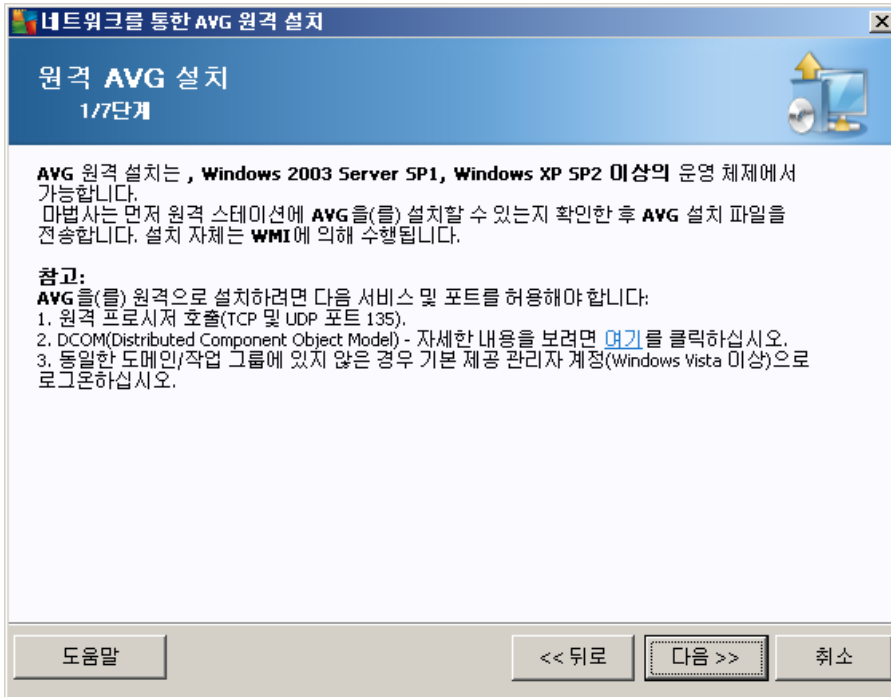
AVG DataCenter

- [AVG](#)

/



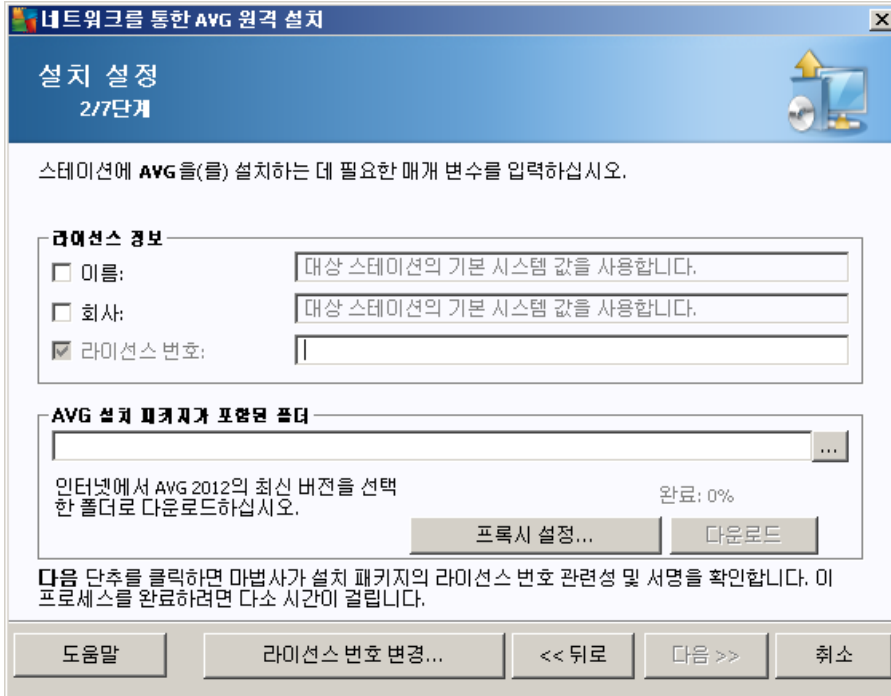
4.4.



AVG

AVG가

AVG



- Windows ()
- AVG 가 - AVG
-
- AVG



네트워크를 통한 AVG 원격 설치

원격 관리 설정
3/7단계

AVG Data Center에 대한 연결 문자열을 입력하십시오. 스테이션을 AVG 원격 관리 과(와) 통합하지 않으려면 원격 관리 옵션의 선택을 취소하십시오.

원격 관리(A) —

AVG Data Center 연결 문자열: VM-EXCH2K7:4158

사용자 이름: _____

암호: _____

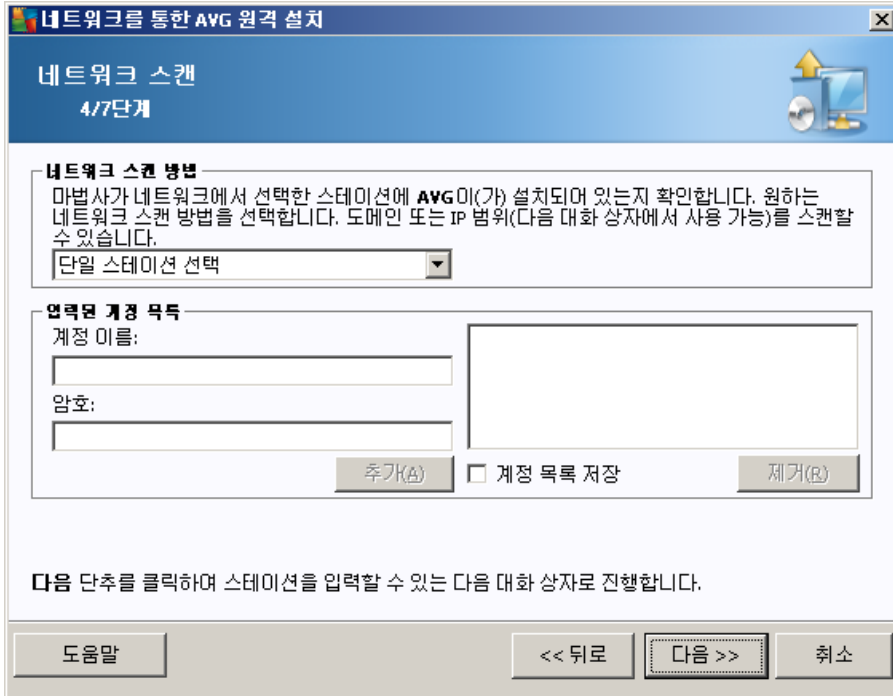
그룹에 새 스테이션 추가: _____

업데이트 서버 사용자 지정 —

업데이트 서버 주소: http://VM-EXCH2K7:4158/avgupdate/

도움말 << 뒤로 다음 >> 취소

- : - **AVG DataCenter** AVG DataCenter . AVG Admin Console
- 가 - 가
- 가



AVG

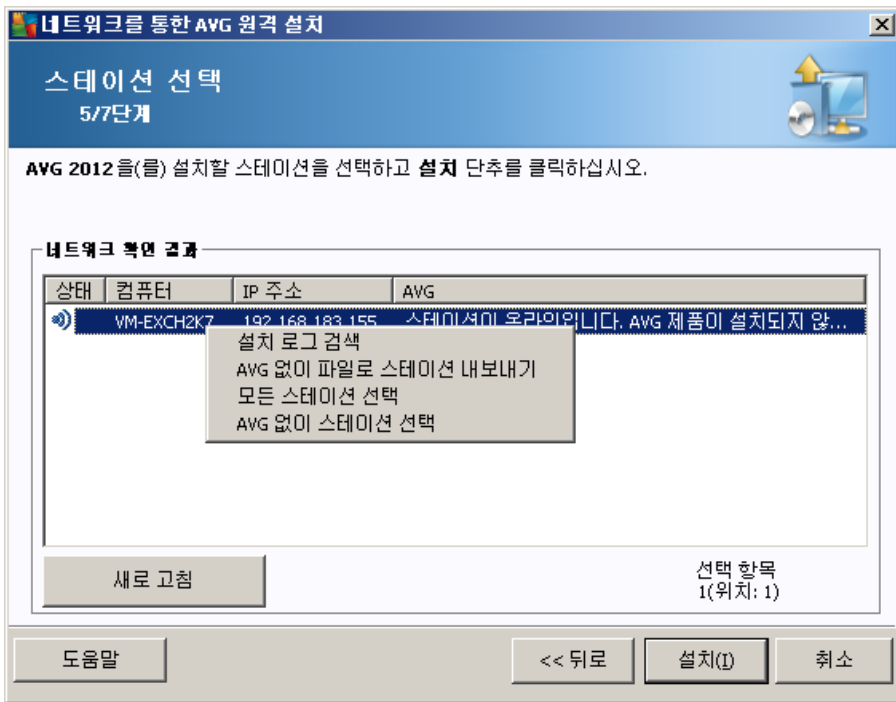
- : 가
- IP - IP
- 가 - 가
- IP 가 (DNS) IP
- **Active Directory** - Active Directory
- : 가
- 가
- (AVG) 가
- ()



) 가 . 가 . 가
 , 가 . 가
 : AVG 가

4.4.1.

AVG 가



가 . 가

- (가). 가
- AVG - AVG
- -

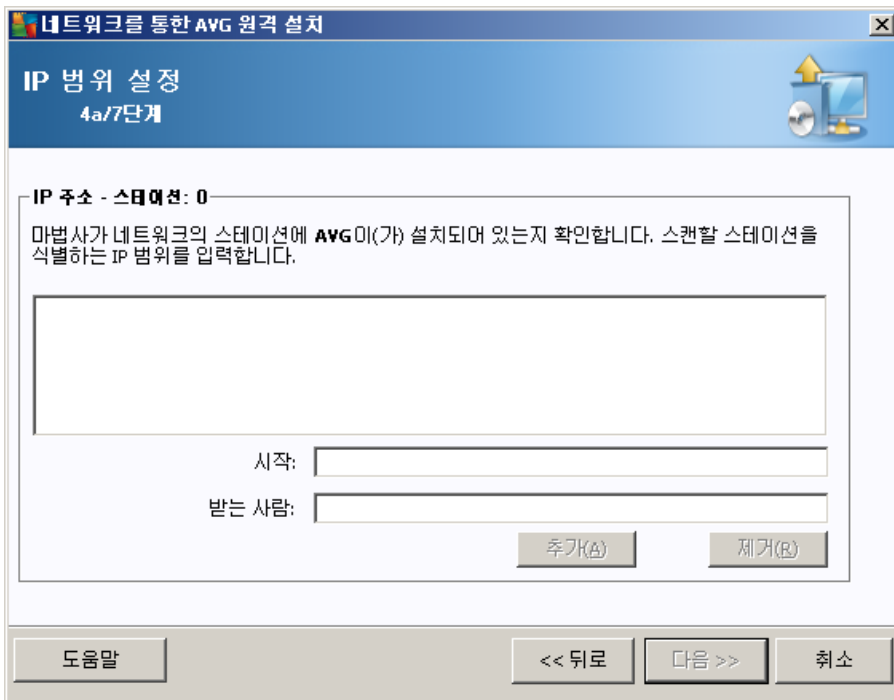


가

- **AVG** - AVG가 AVG가

4.4.2. IP

IP AVG 가



IP

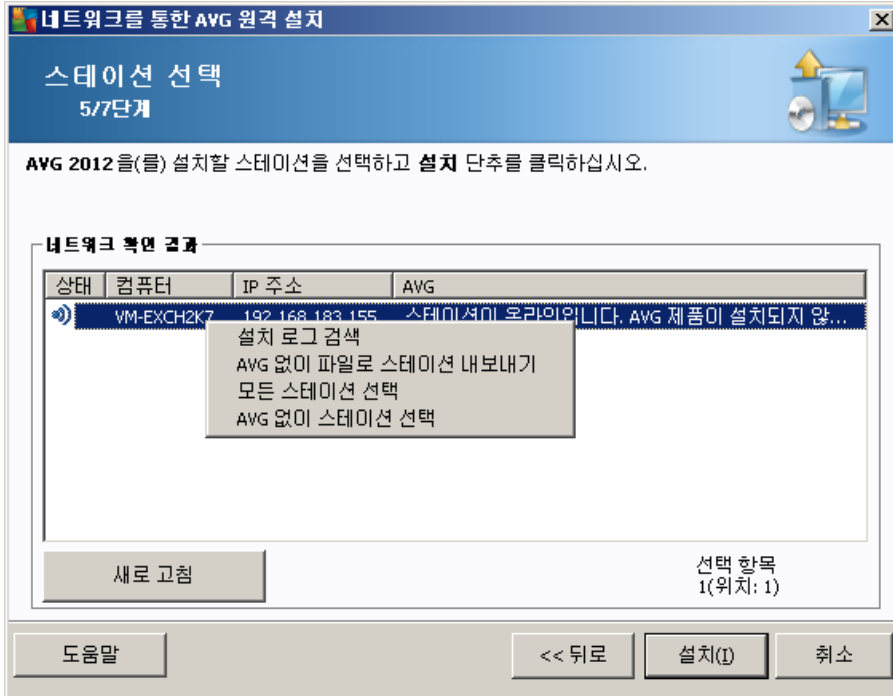
IP

가

IP

가

IP



가

- (가). 가
- **AVG** - AVG
- 가
- **AVG** -AVG가 AV가

4.4.3.

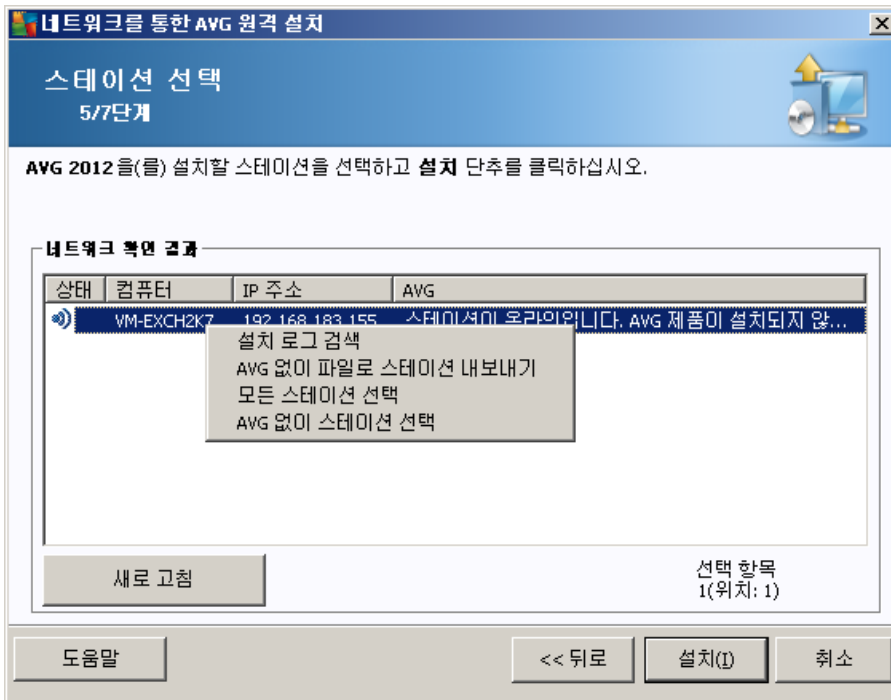
가

AVG DataCenter

DataCenter

AVG

가



가

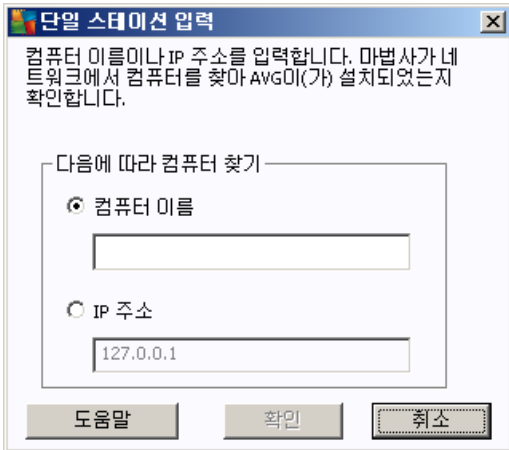
- (가). 가
- **AVG** - AVG
- 가
- **AVG** -AVG가 AV가



4.4.4.

AVG

가

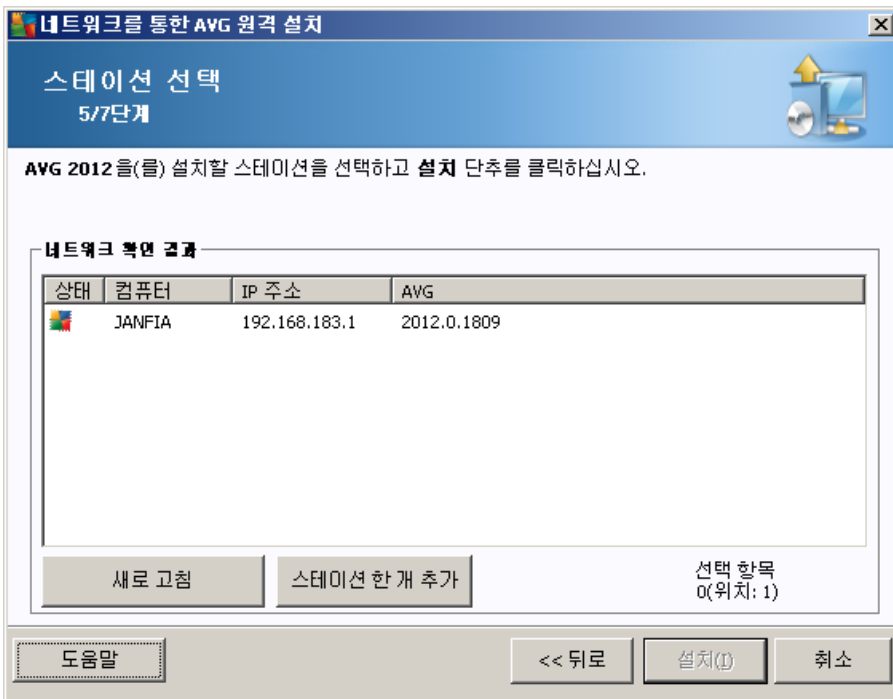


IP

IP

가

. AVG



가

가

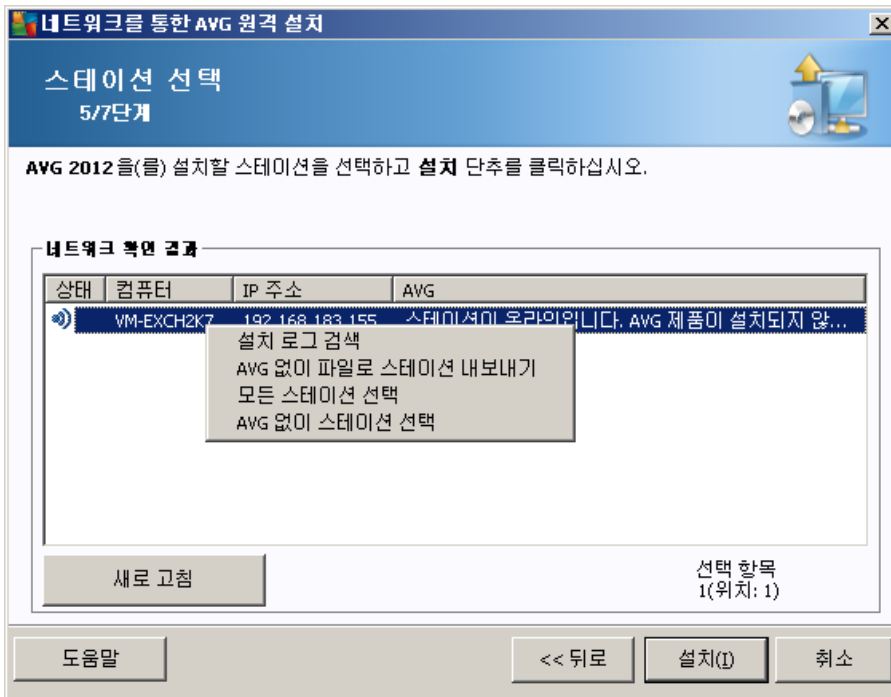
(가).



- AVG - AVG
- 가
- AVG - AVG가 AVG가
- 가

4.4.5. Active Directory

AVG
Windows)가
Active Directory
(
()



가

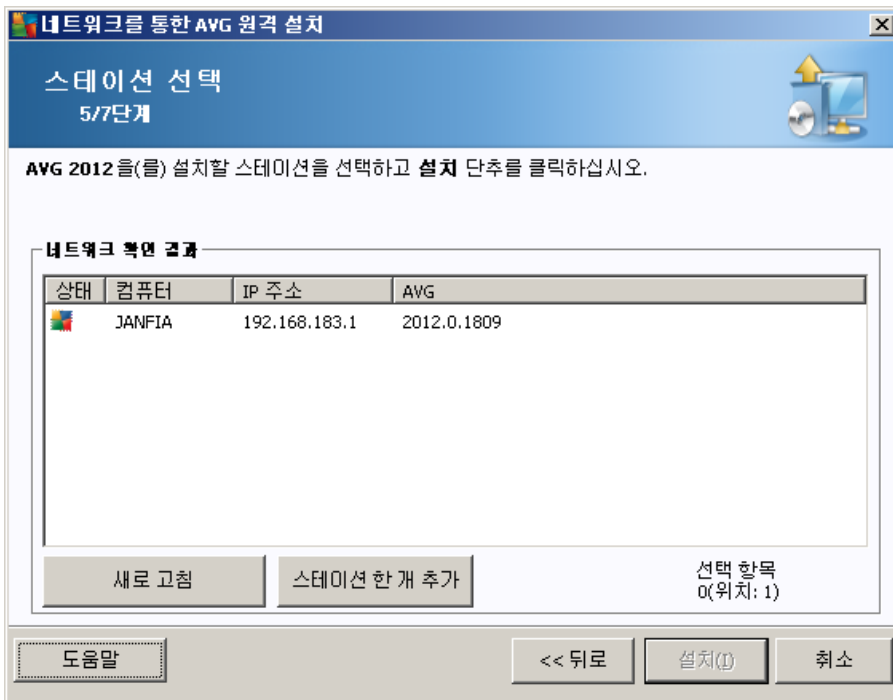
- 가



(가).

- AVG - AVG
- 가
- AVG - AVG가 AVG가

4.5.



가

가

가

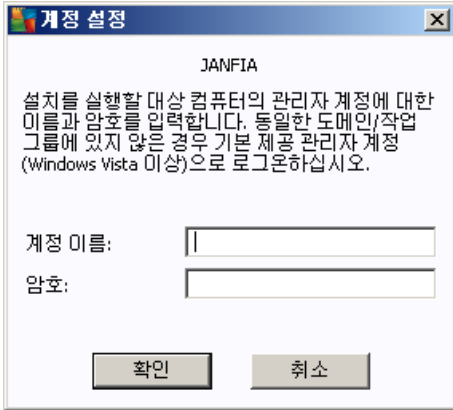
AVG

가

가



/ 가 .



()

가 ()

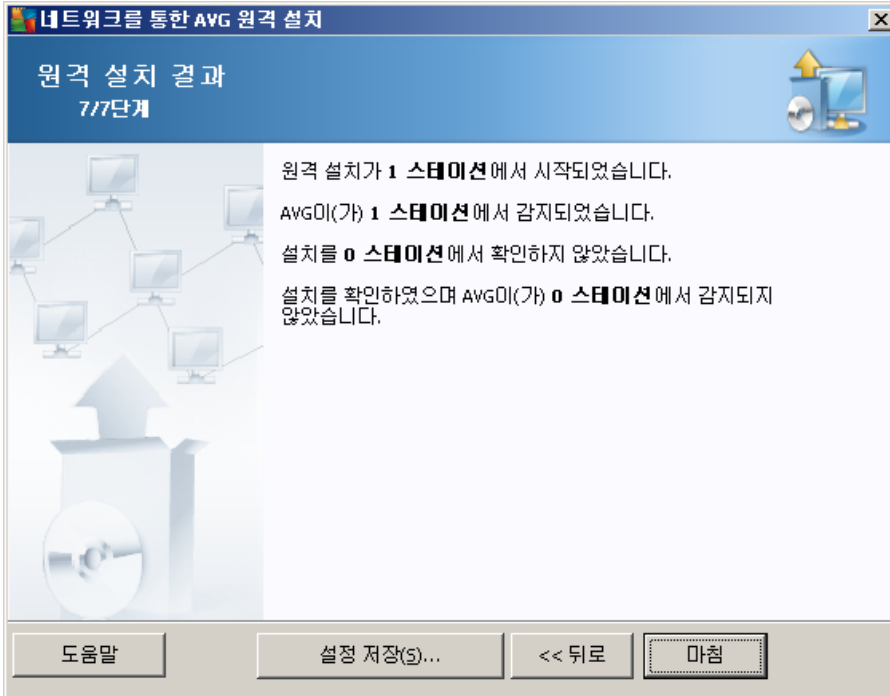
AVG가

가

: **AVG Admin Console** / ,

/

가

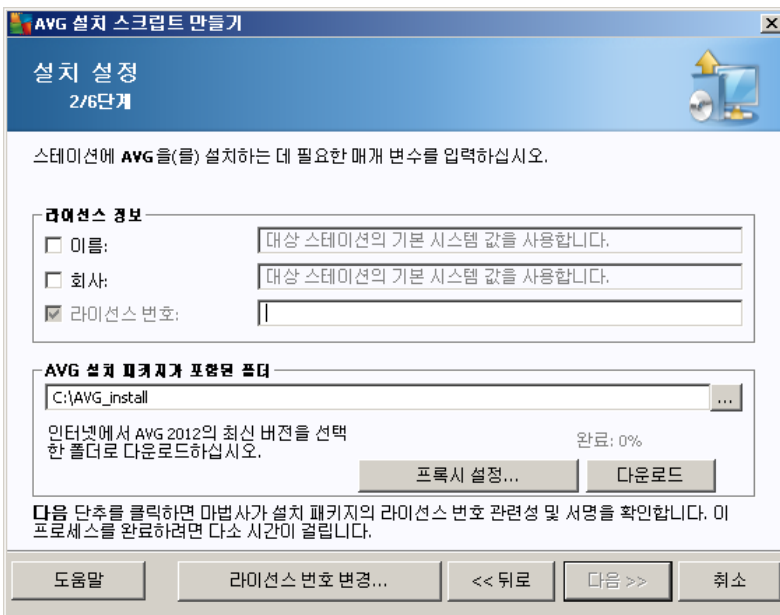
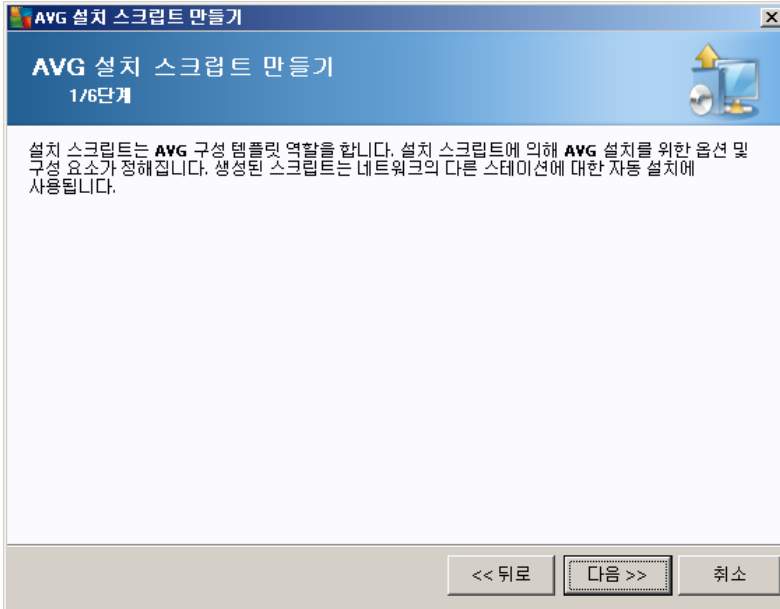


4.6. AVG

AVG

CD

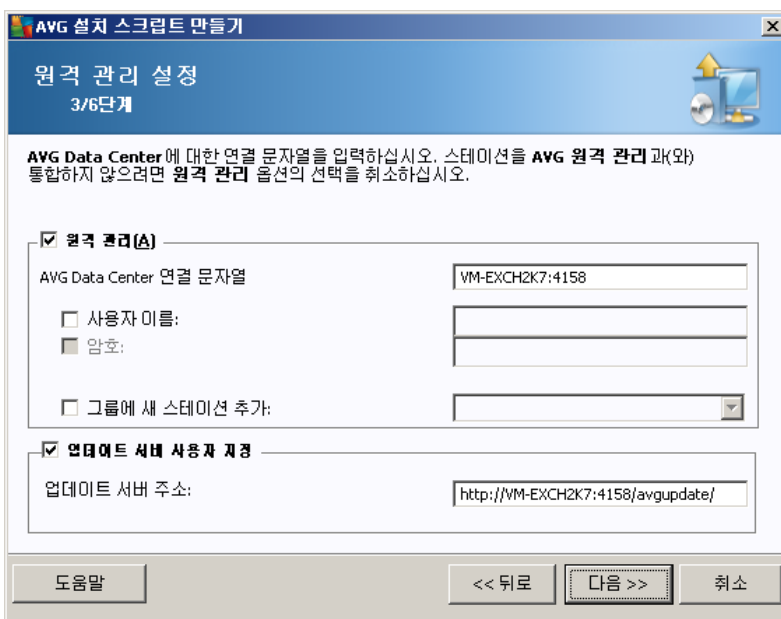
가



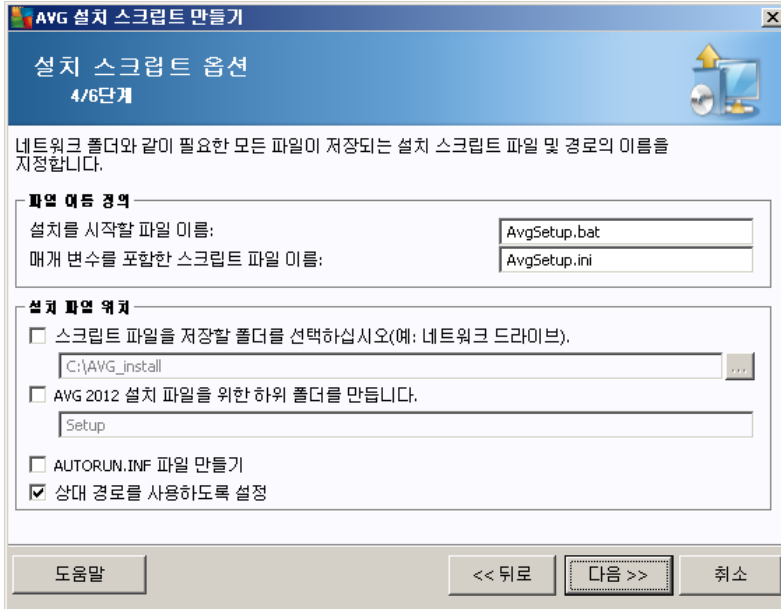
- Windows ()
- AVG 가 - AVG



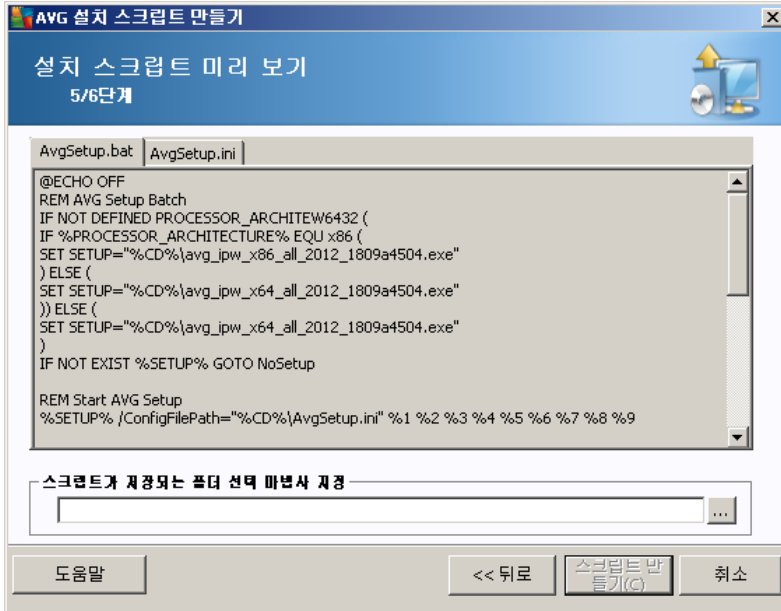
AVG



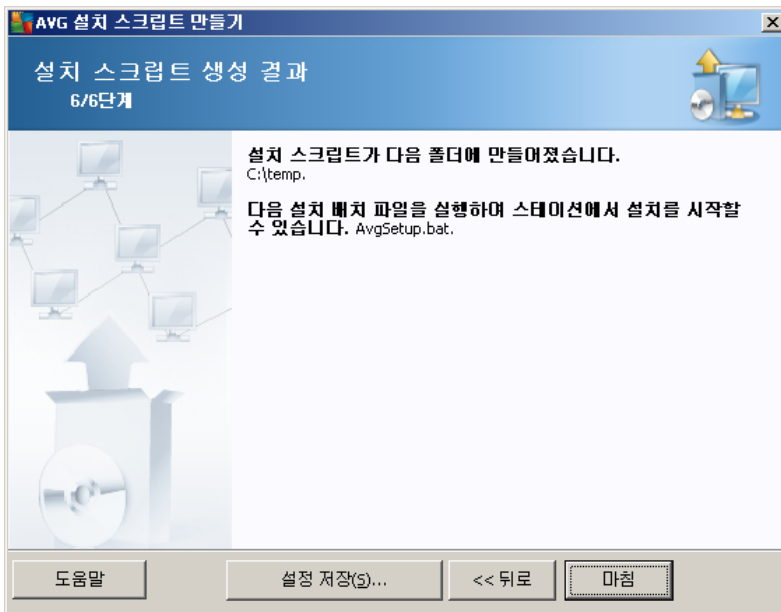
- - AVG DataCenter **AVG DataCenter** . AVG Admin Console
- 가 - 가
- 가



- **.bat**
- **.ini**
- **AVG 2012** - AVG
- **AUTORUN.INF** - AVG 가
CD/DVD USB
AUTORUN.INF
- 가 c:\avginstallation
가



가
가
가
가





가 . 가 .

1. .
:

2. AvgSetup.bat .

3. 가 .

4. 가 .

, USB

1. .

2. autorun.inf 가 .

3. AvgSetup.bat

4. 가 .

5. 가 .



5. AVG

: AVG

AVG Admin Console

[AVG Admin Console/](#)

AVG

AVG

(, , AVG)

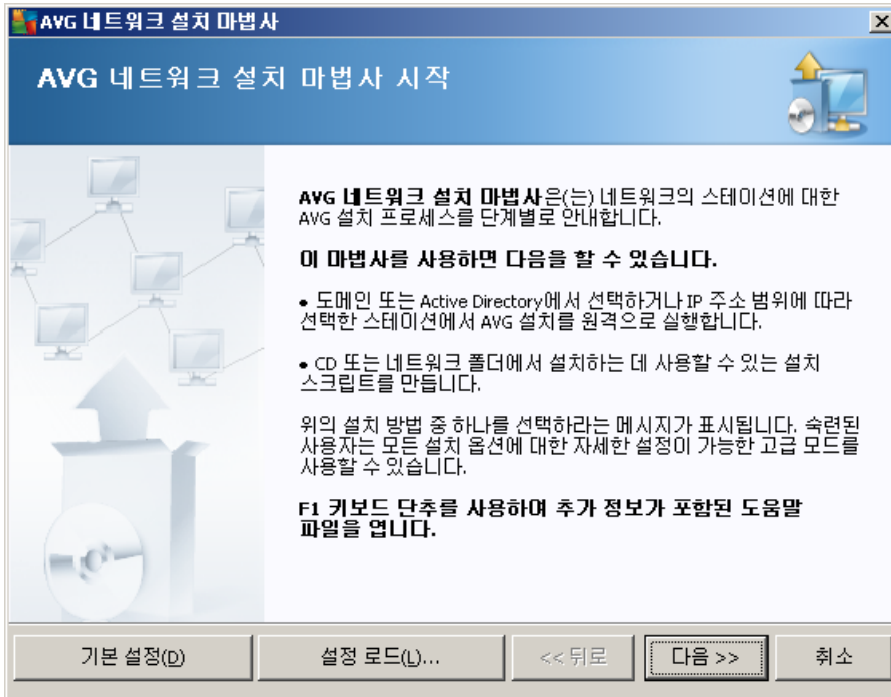
가

- Windows / /AVG 2012 /AVG
- AVG Admin Console - / AVG ...

()

: AVG

5.1.



AVG
가)

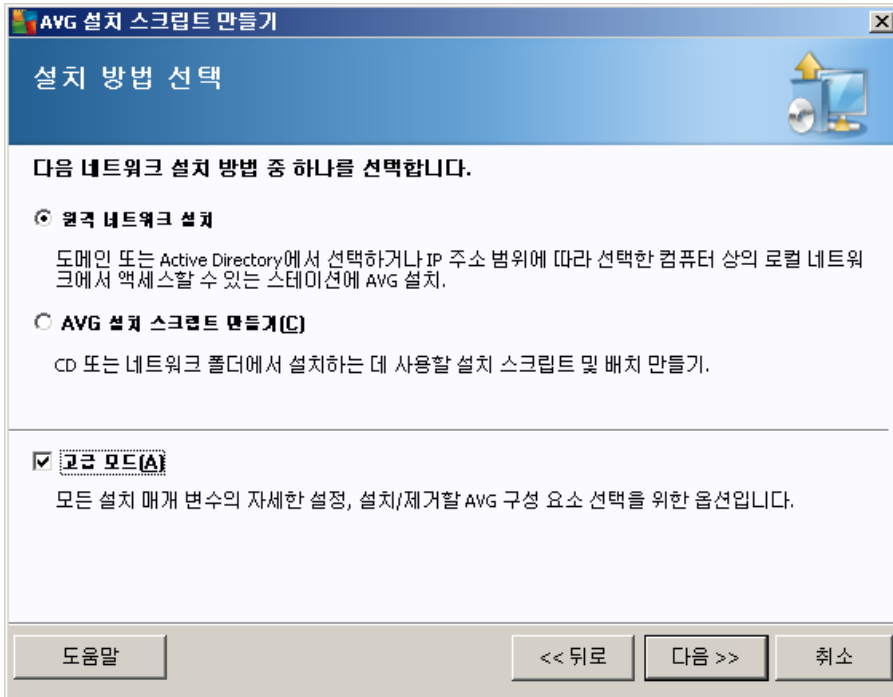
(

F2 Ctrl+S

가



5.2.

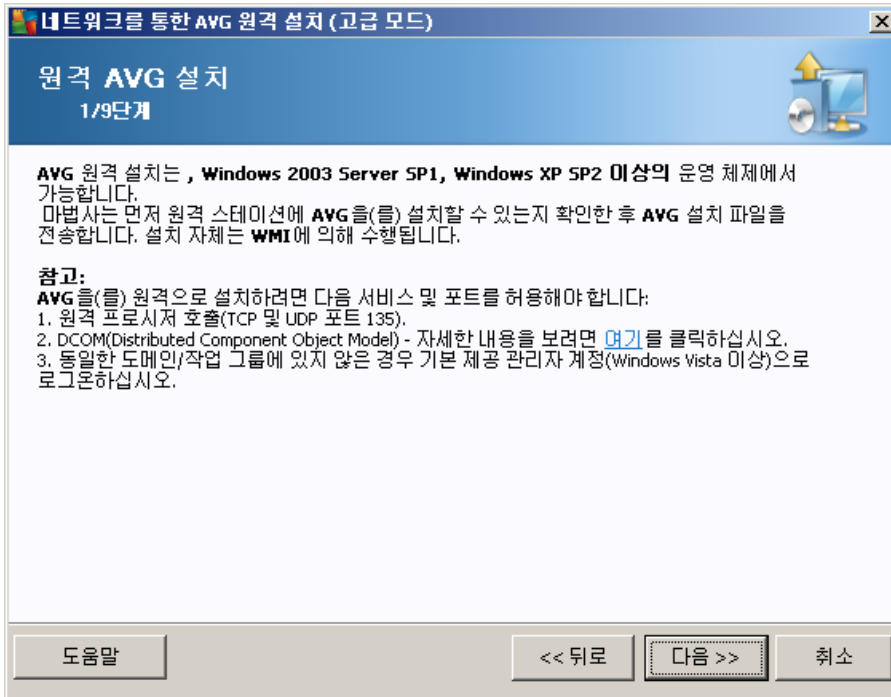


가

- [Directory](#) 가 (IP Active
 가) AVG
- [AVG](#) /
 AVG DataCenter



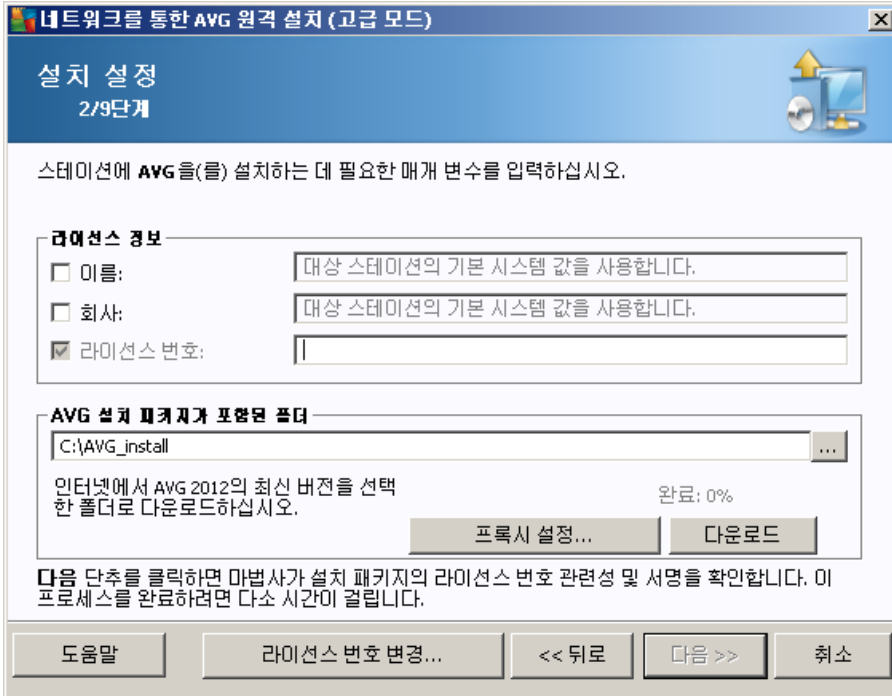
5.3.



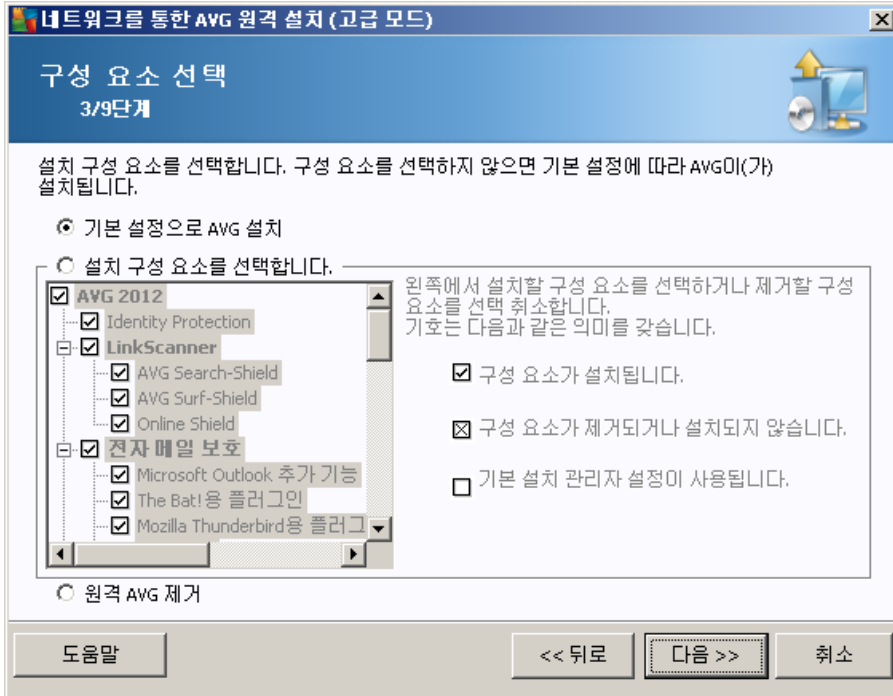
AVG

AVG가

AVG

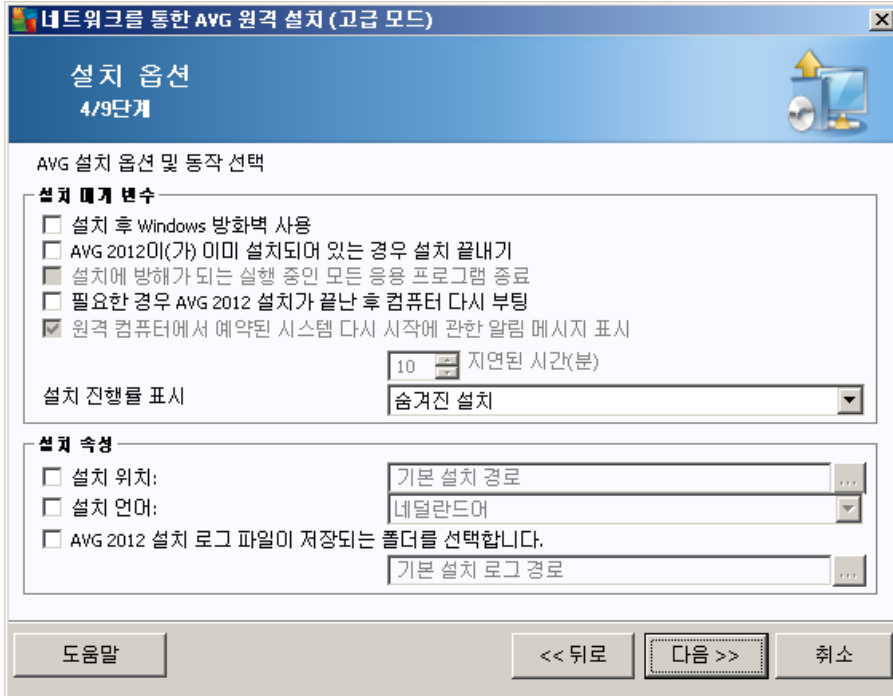


- Windows ()
- **AVG** 가 - AVG
-
- AVG



AVG

- **AVG** -
- **AVG**
 -
 -
 - (□)
- **AVG** - AVG
- **AVG Security Toolbar** Security Toolbar - AVG Security Toolbar 가 LinkScanner . AVG



- **Windows** - AVG Firewall
Windows
- **AVG2012가** - 2012AVG가
가
- **가** -
가
- **AVG 2012 가** - Firewall
- **10** -
- **가** -
가



-
-
- - AVG
- **AVG 2012**

네트워크를 통한 AVG 원격 설치 (고급 모드)

원격 관리 설정
5/9단계

AVG Data Center에 대한 연결 문자열을 입력하십시오. 스테이션을 **AVG 원격 관리** 과(와) 통합하지 않으려면 **원격 관리** 옵션의 선택을 취소하십시오.

원격 관리(A)

AVG Data Center 연결 문자열: VM-EXCH2K7:4158

사용자 이름: _____

암호: _____

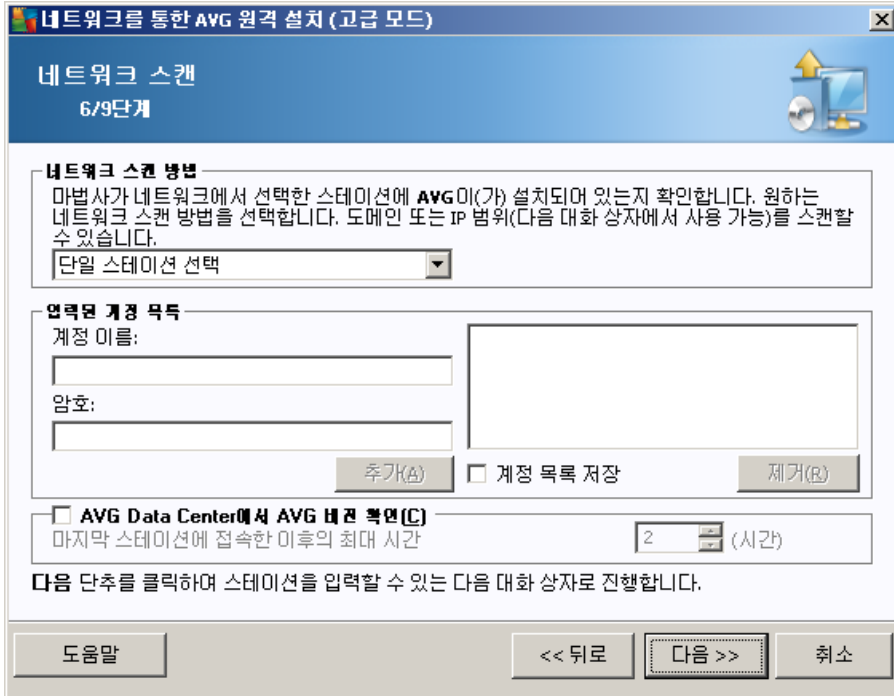
그룹에 새 스테이션 추가: _____

업데이트 서버 사용자 지정

업데이트 서버 주소: http://VM-EXCH2K7:4158/avgupdate/

도움말 << 뒤로 다음 >> 취소

- : - **AVG DataCenter** AVG DataCenter . AVG Admin Console
- 가 - 가
- 가



AVG

- 가
- : 가
- IP - IP
- 가 - 가
- IP 가
- (DNS) IP
- **Active Directory** - Active Directory
- : 가
- 가
- (AVG) 가
- ()



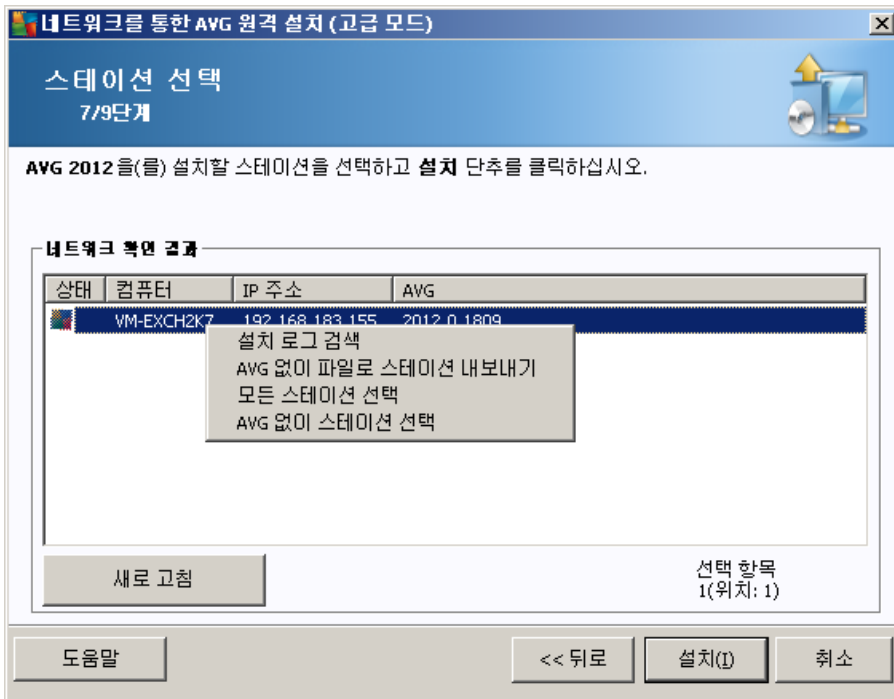
) 가 .

가 . 가 가

- **AVG DataCenter** AVG (가) 가 AVG DataCenter
()
: AVG 가

5.3.1.

AVG 가



가

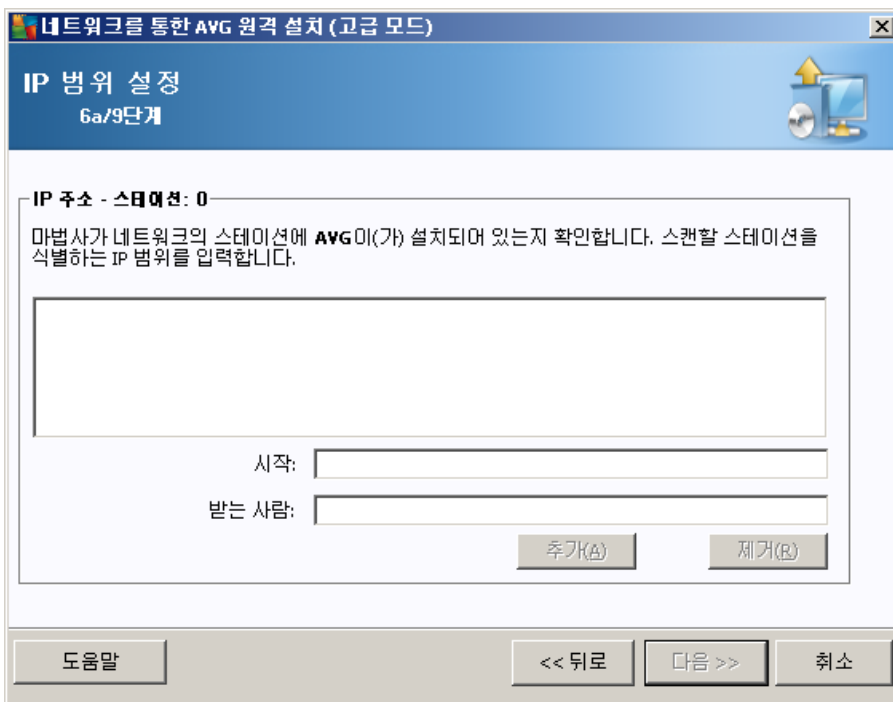
- (가) . 가



- AVG - AVG
- 가
- AVG - AVG가 AVG가

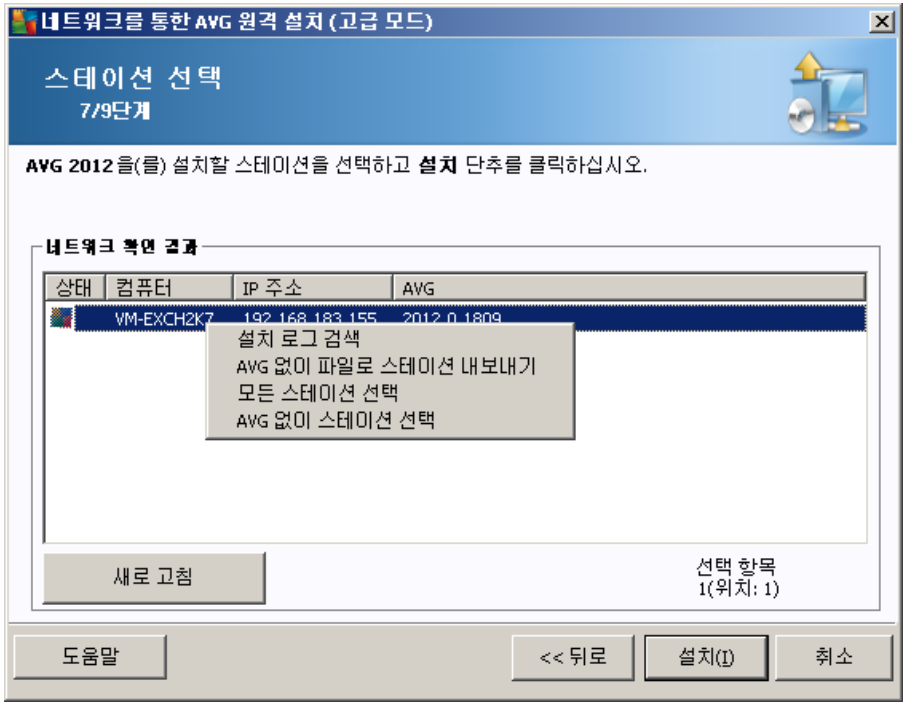
5.3.2. IP

IP AVG 가



IP IP 가 IP 가

IP



가

- (가). 가
- **AVG** - AVG
- 가
- **AVG** - AVG가 AVG가

5.3.3.

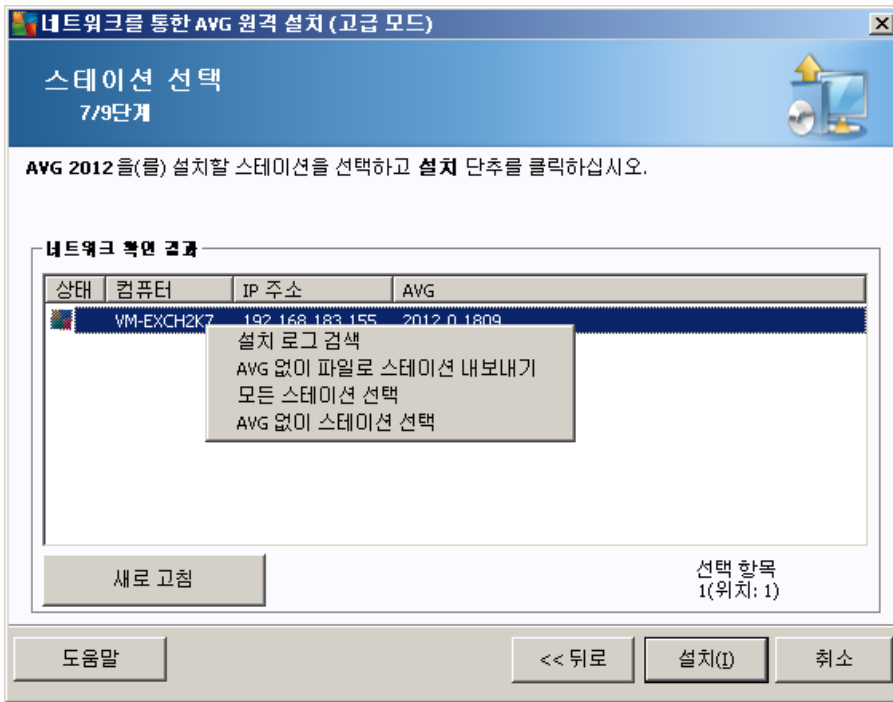
가

AVG DataCenter

DataCenter

AVG

가



가

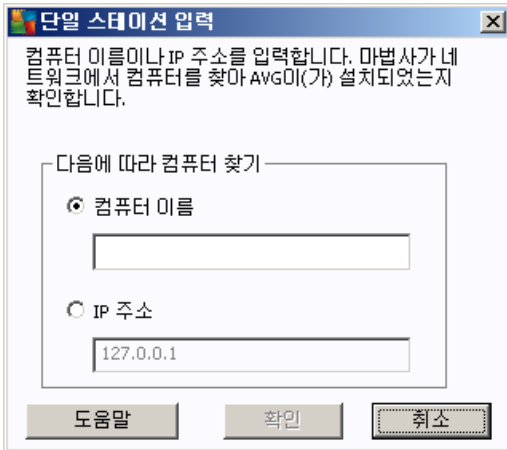
- (가). 가
- **AVG** - AVG
- 가
- **AVG** -AVG가 AV가



5.3.4.

AVG

가

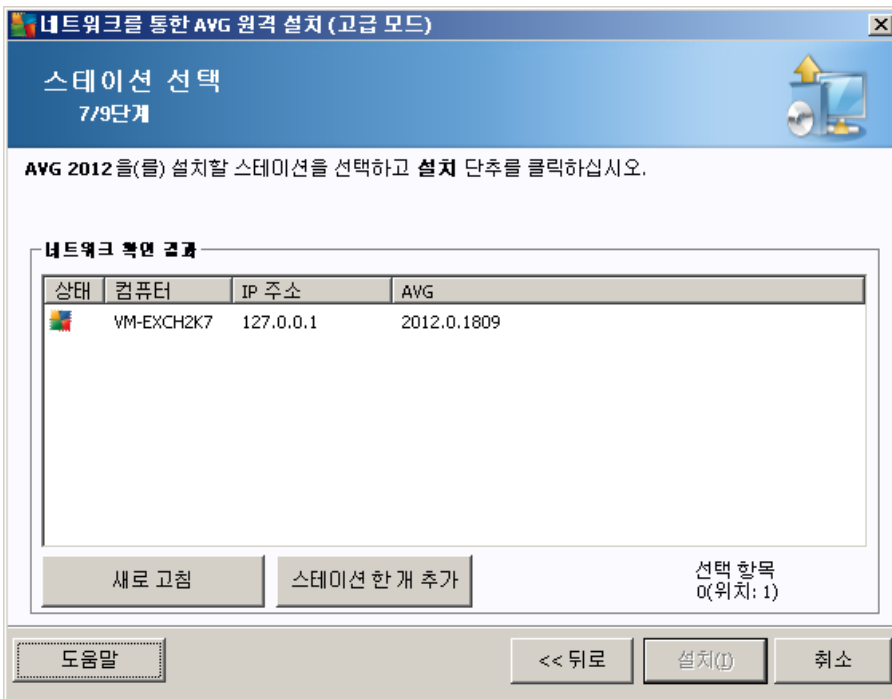


IP

IP

가

. AVG



가

가

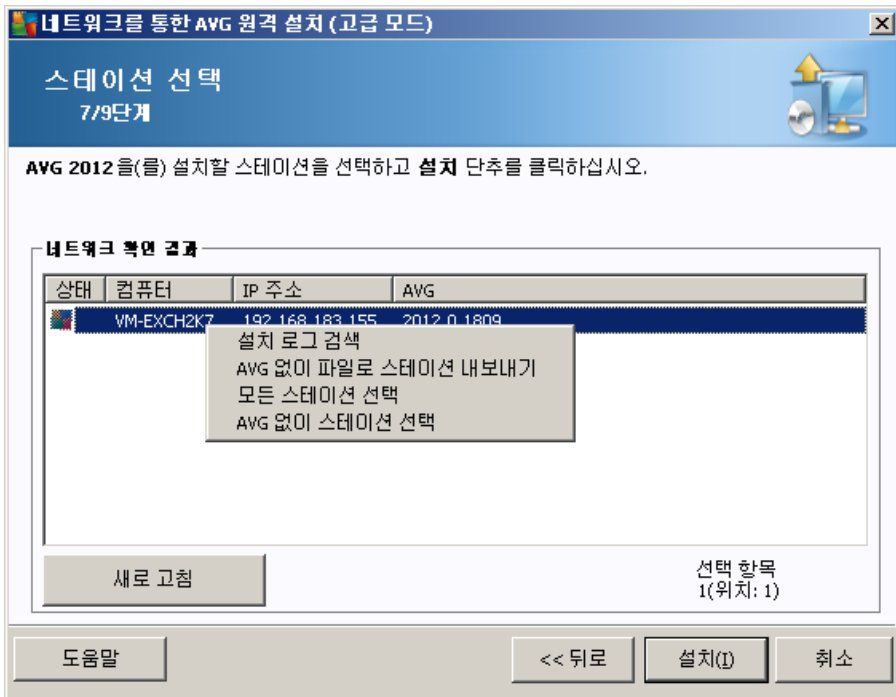
(가).



- AVG - AVG
 - 가
 - AVG - AVG가 AVG가
- 가

5.3.5. Active Directory

AVG
Windows)가
Active Directory
(
()



가

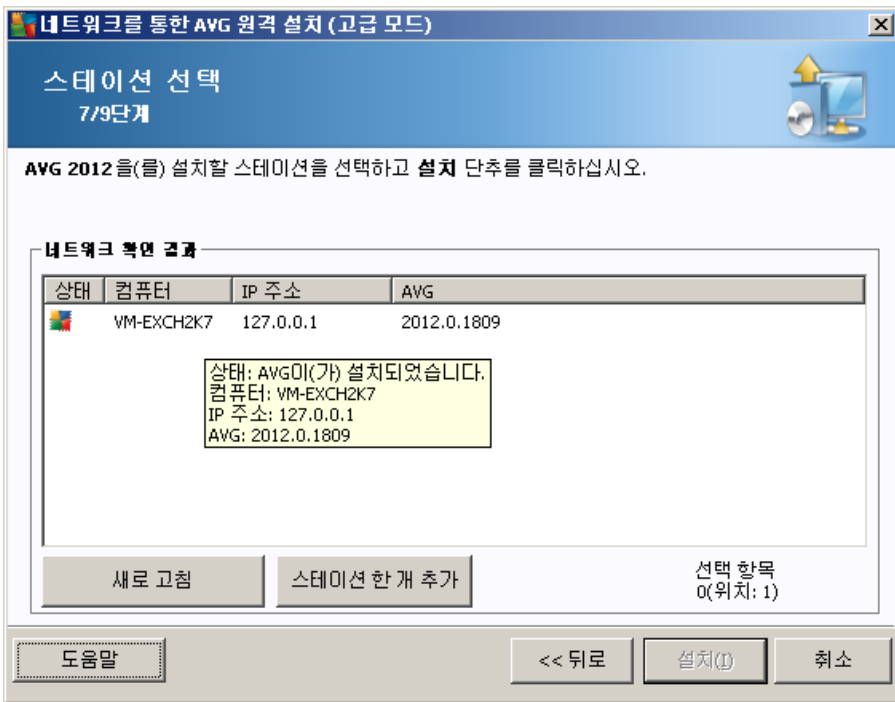
- 가



(가).

- AVG - AVG
- 가
- AVG - AVG가 AVG가

5.4.



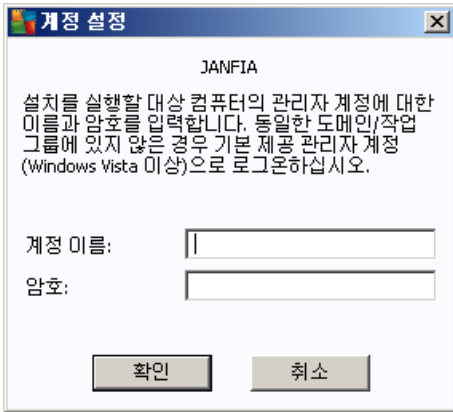
가 가

가

가 AVG 가



AVG 가



()

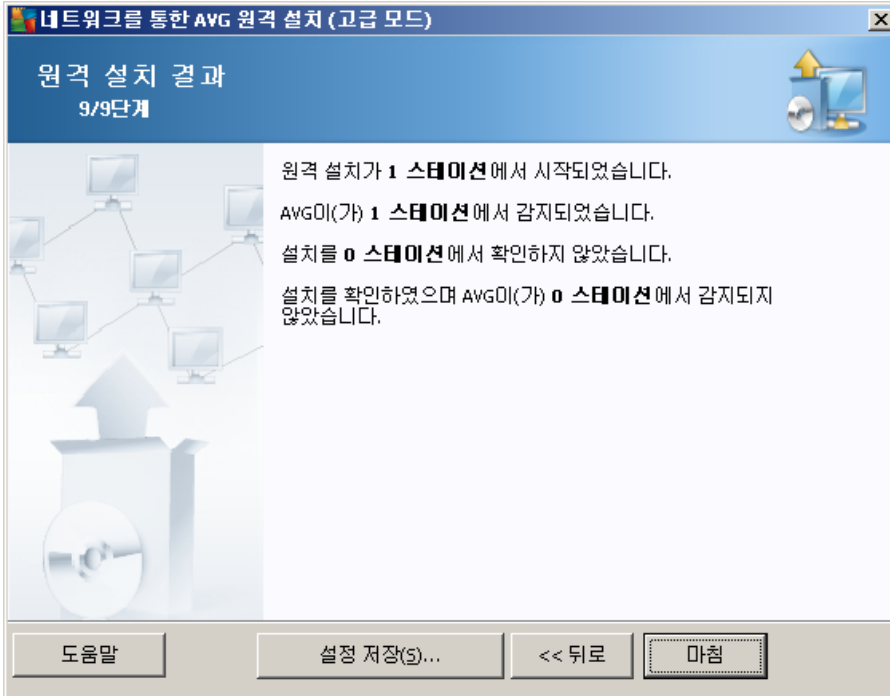
가 ()

AVG가

가

: **AVG Admin Console** /

가

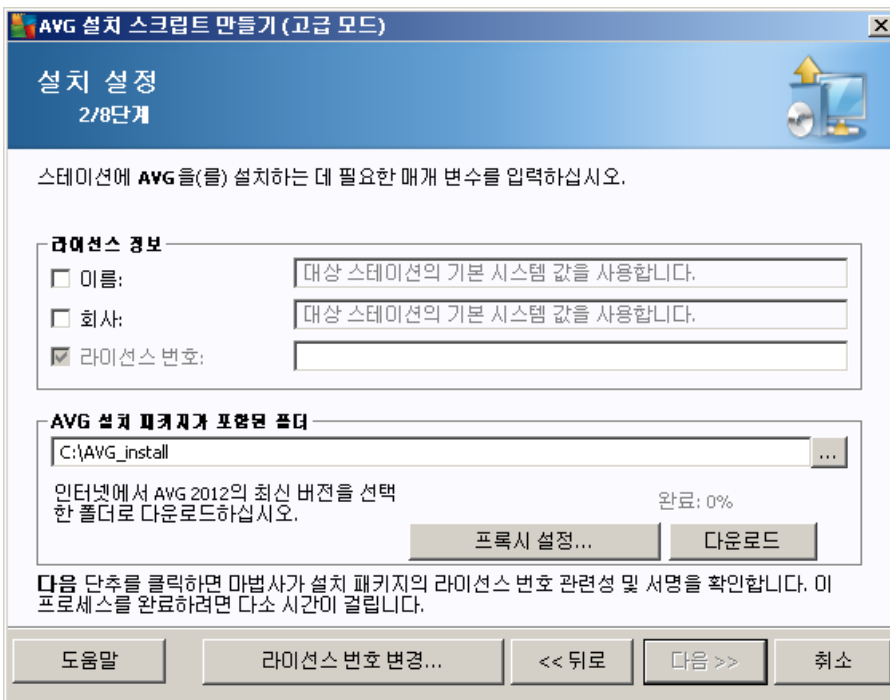
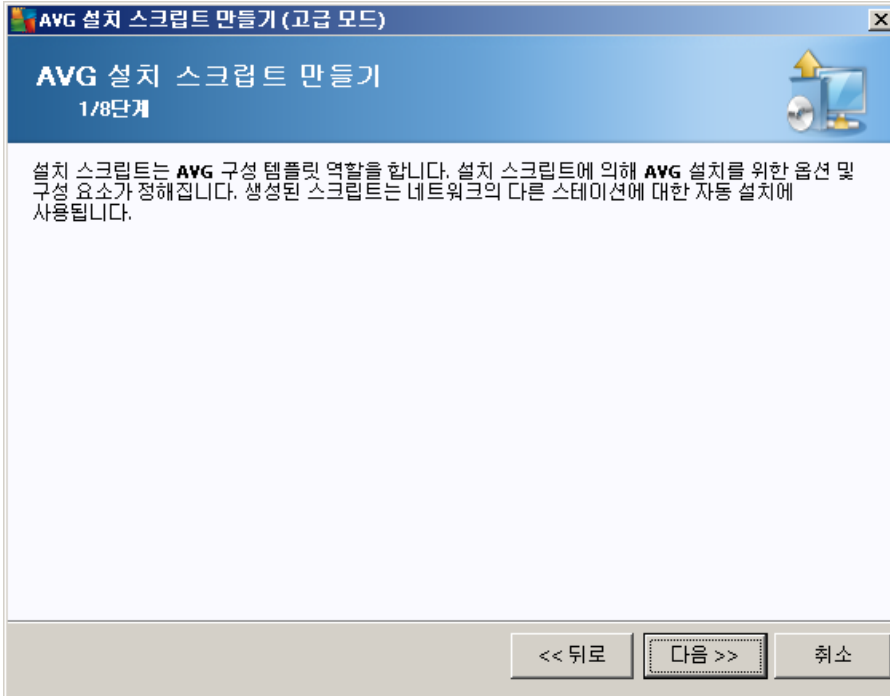


5.5. AVG

AVG

CD

가

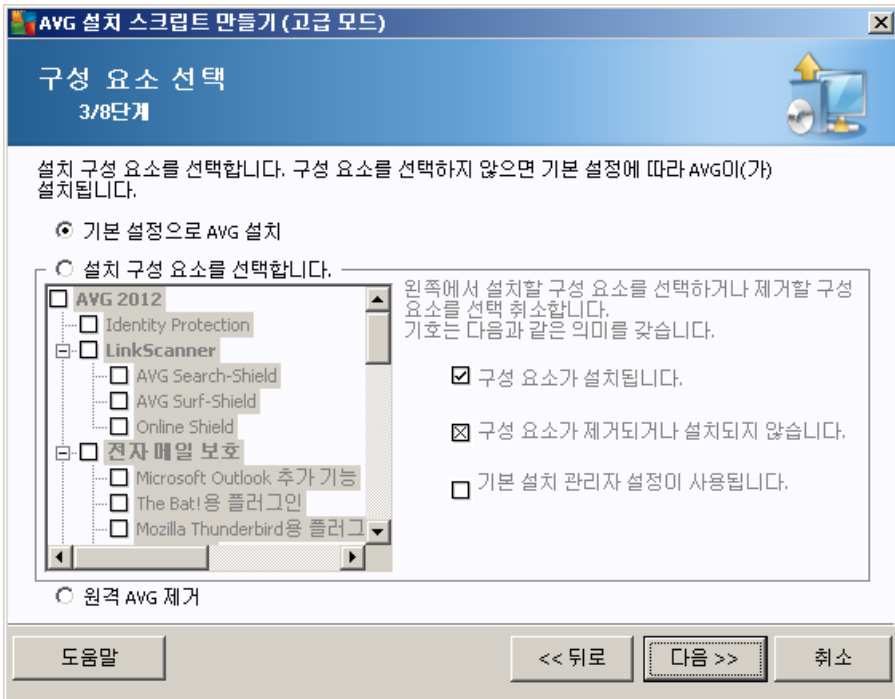


Windows ()



- **AVG** 가 - AVG

- -
- - AVG



AVG

- **AVG** -

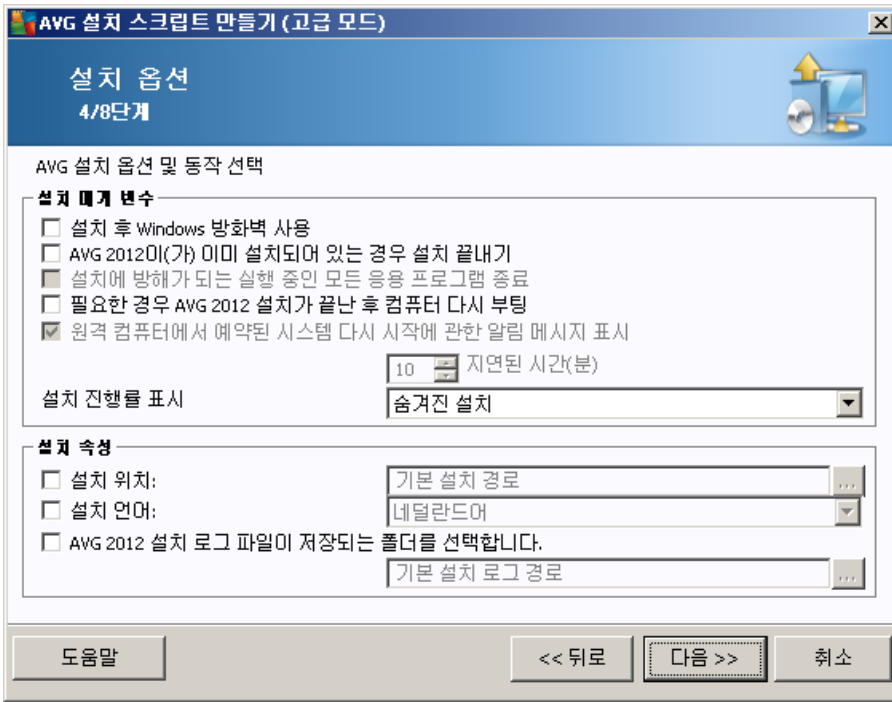
- AVG

-
-



○ (□)

- **AVG** - AVG



- **Windows** - AVG Firewall
Windows
- **AVG2012가** - 2012AVG가
가
- 가 -
- 가
- **AVG 2012** 가 - Firewall

10



- 가
-
-
- - AVG
- **AVG 2012**

AVG 설치 스크립트 만들기 (고급 모드)

원격 관리 설정
5/8단계

AVG Data Center에 대한 연결 문자열을 입력하십시오. 스테이션을 **AVG 원격 관리** 과(와) 통합하지 않으려면 **원격 관리** 옵션의 선택을 취소하십시오.

원격 관리(A)

AVG Data Center 연결 문자열: VM-EXCH2K7:4158

사용자 이름:

암호:

그룹에 새 스테이션 추가:

업데이트 서버 사용자 지정

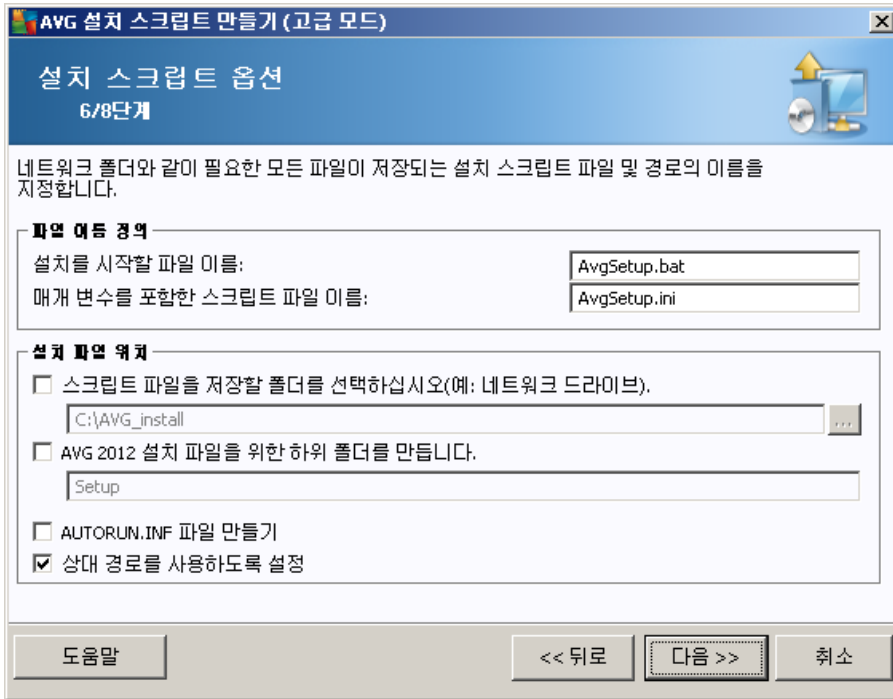
업데이트 서버 주소: http://VM-EXCH2K7:4158/avgupdate/

도움말 << 뒤로 다음 >> 취소

- - **AVG DataCenter** AVG DataCenter
AVG Admin Console
- 가 - 가



가



.bat

.ini

AVG 2012

- AVG

AUTORUN.INF

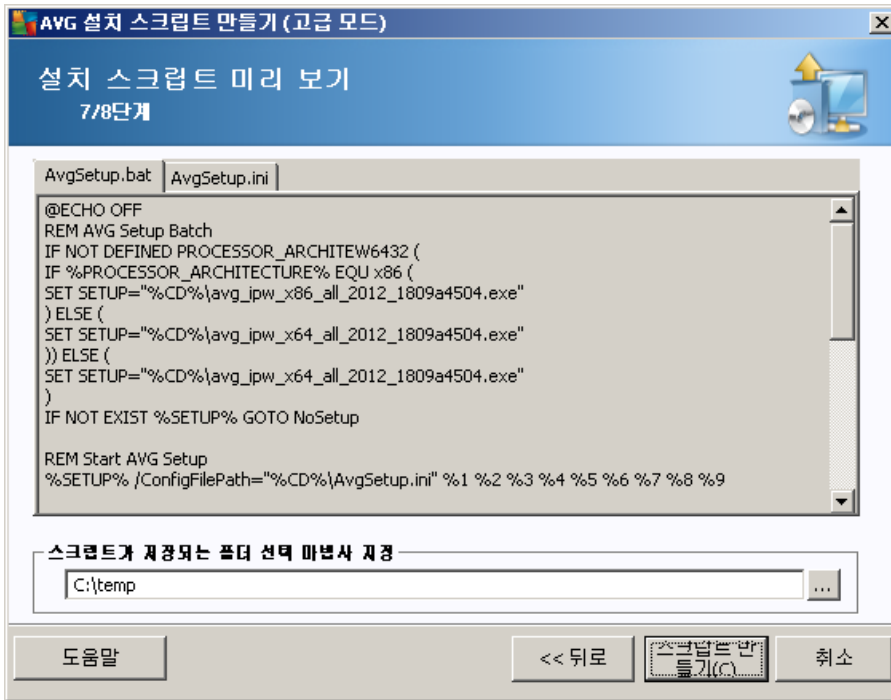
AVG 가

CD/DVD USB
AUTORUN.INF

가 c:\avginstallation



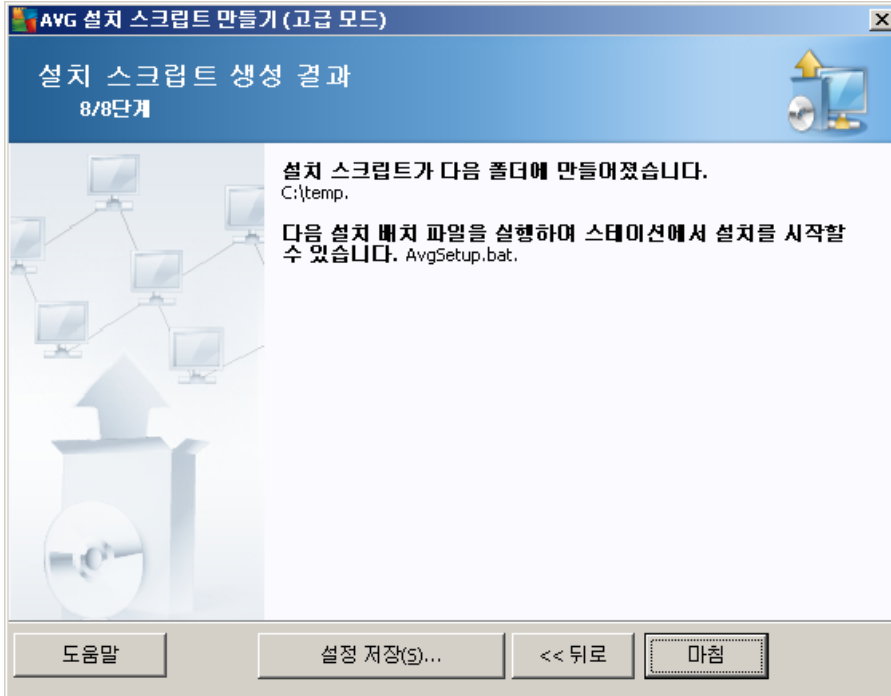
가



가

가

가



가

가

1.

:

2.

AvgSetup.bat

3.

가

4.

가

, USB

1.

2.



autorun.inf

가

.

3.

AvgSetup.bat

.

4.

가

.

5.

가

.



6. AVG Admin Console

6.1. AVG Admin Console ?

AVG Admin Console

AVG

AVG

- AVG
- AVG
-
- AVG
-
- AVG
- Firewall
- AVG

AVG Admin Console

가

- Windows
Admin Console / /AVG 2012 /AVG

- Windows **AVG Admin Console**

- (c:\Program Files) AVG\AVG2012
Admin\Console\ AvgAdminConsole.exe

AVG Admin Console

AVG DataCenter

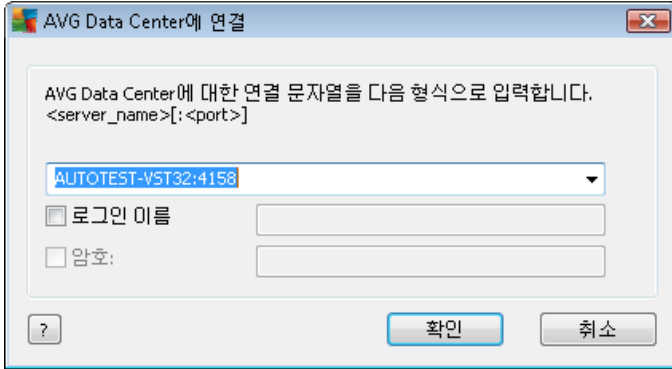
AVG DataCenter

AVG Admin Console

AVG

AVG Admin Console DataCenter

localhost:4158



http://server_address:port

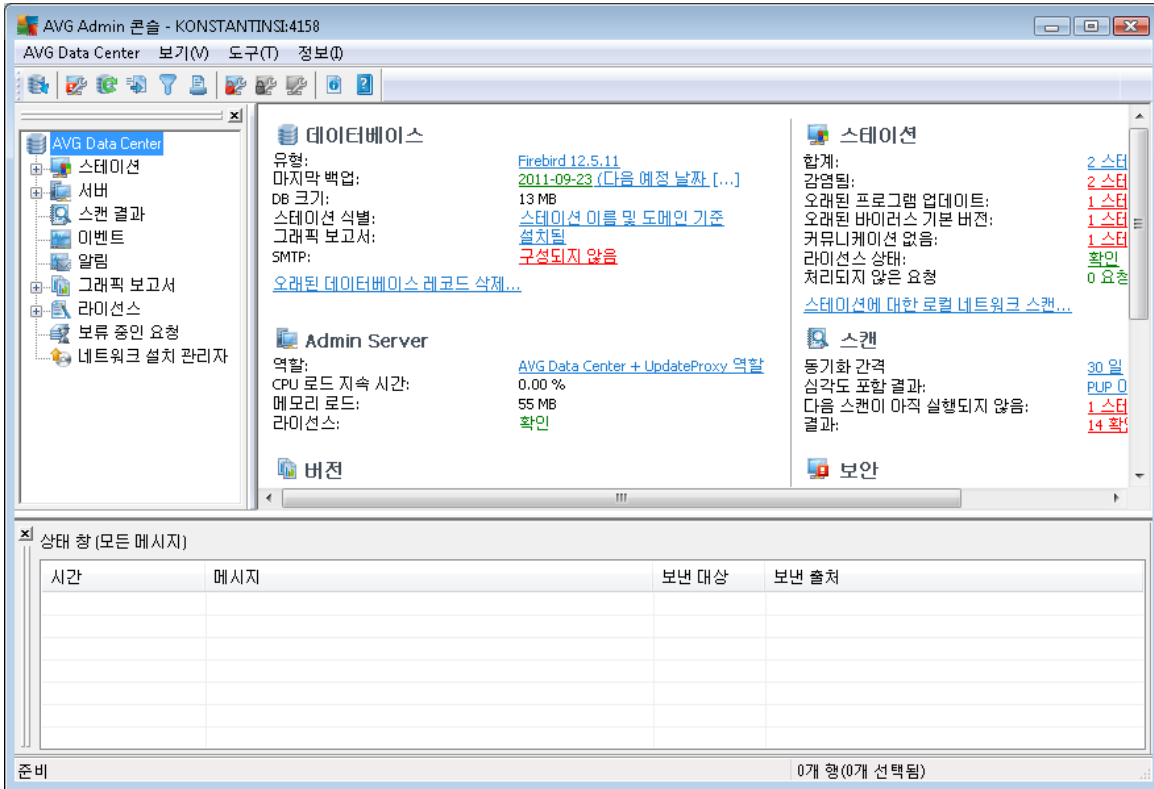
- **server_address** AVG Admin Server가
- **port** AVG Admin Server 4158 . AVG Admin Server가

DataCenter가

AVG Admin Console



6.2. AVG Admin Console



AVG Admin Console

가

가

5

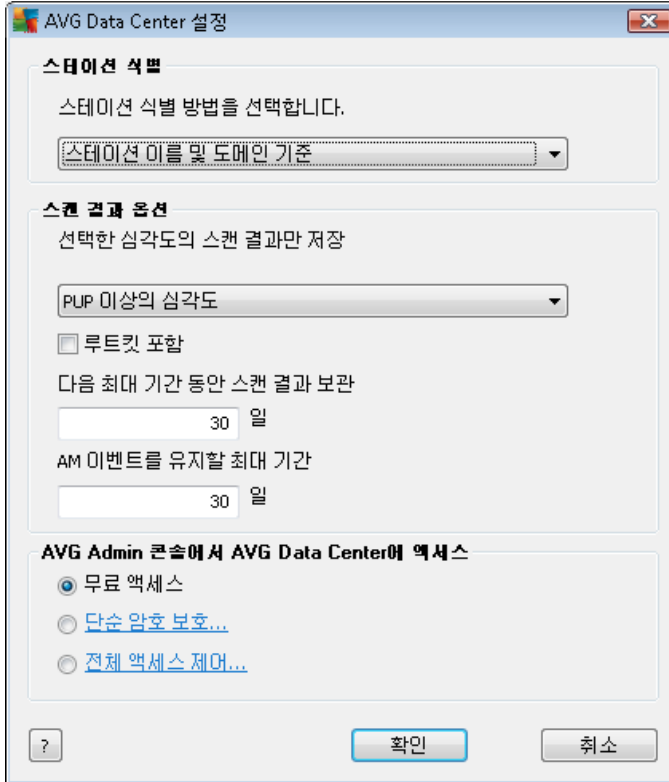
4 (_____)가

6.2.1.

DataCenter

DataCenter

- **AVG DataCenter** ...
DataCenter
- **AVG DataCenter** ...



가 .

()

30 .

AM

()

30 .

AVG DataCenter

- AVG DataCenter

. AVG DataCenter

가

(: DataCenter

) AVG Admin Console

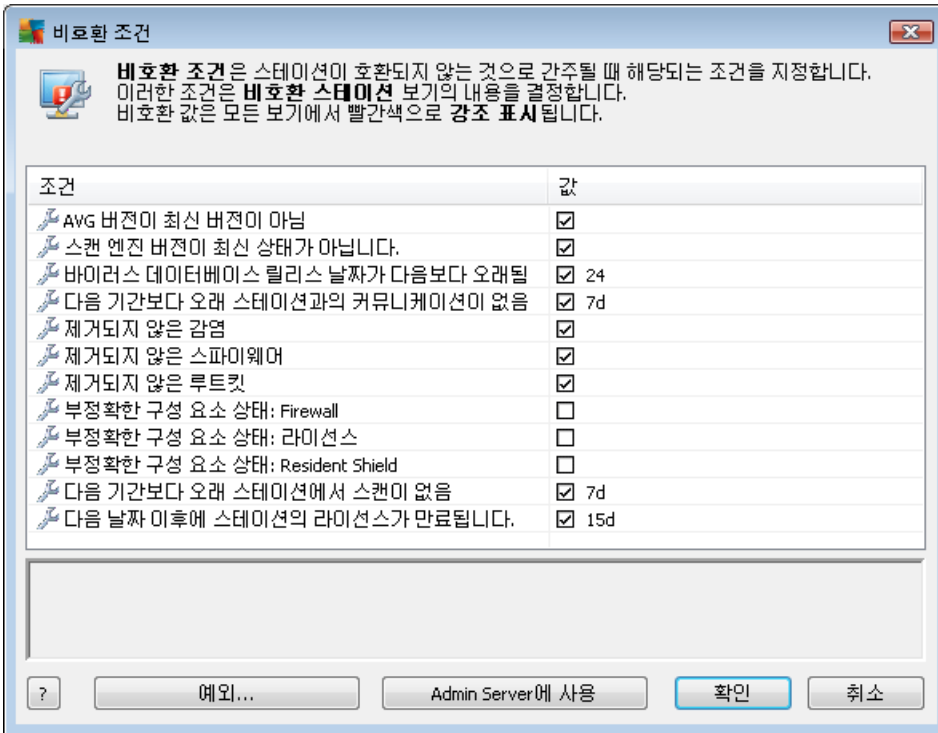
- **AVG Admin Console**

-

(,)

-

...



가

...

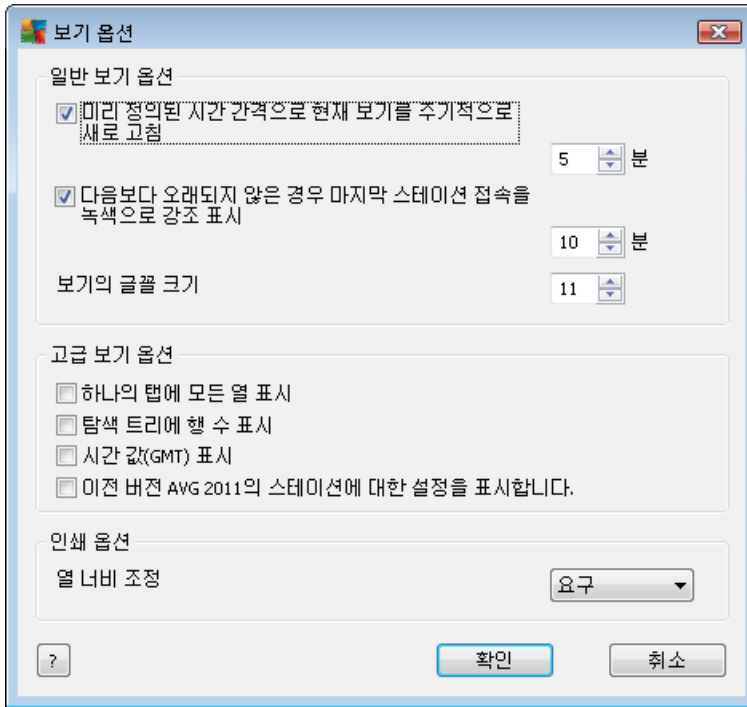
Admin Server

AVG Admin Server

AVG Admin

(_____ 가)

-



○

()

○

()

○

11

○

○

가

/

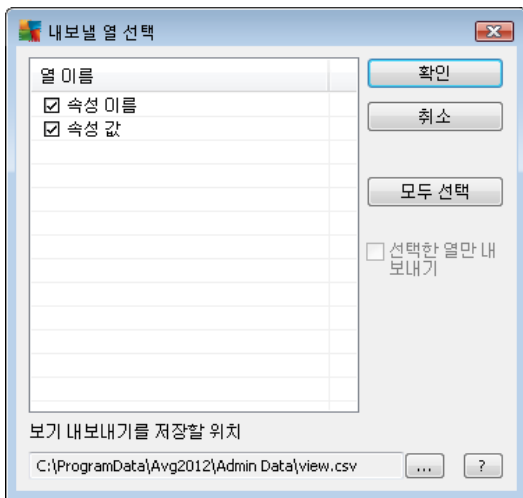
5

/ /



- (GMT) - GMT()
- **AVG 2011** - AVG 2011 (AVG 2011).

- F5 ... -
- ...
- ... (:) .csv() MS Excel 가
- : Ctrl+S 가

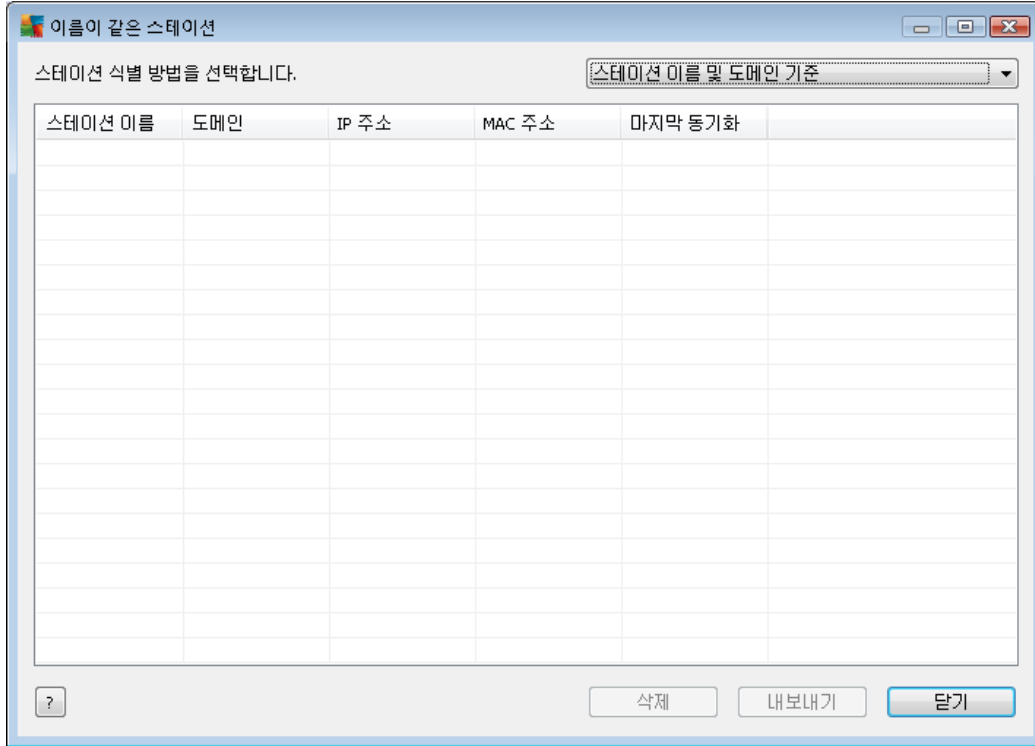




가



- ... - Windows
- 가 , Ctrl F
- (F3)
- ... - 가
- 가 **Firewall** ... - Firewall
Firewall / Firewall
- ... - 가
- ... - DataCenter
DataCenter
-



) . MAC (: 가
가
WiFi ,
가 가
가
IP MAC

.csv() MS
Excel 가

- **AVG Admin Server** ... - AVG Admin Server
 . AVG Admin Server [/AVG Admin Server](#)
- **AVG** ... - AVG Admin Console
 AVG AVG 가
[AVG](#)
- **AVG** - AVG
 AVG
[AVG](#)



-
- ... - AVG Admin 가
- Console ... - AVG Admin Console AVG Admin
-
- AVG Rescue CD - AVG Rescue CD Rescue CD
- - AVG
- AVG Admin Console - /

6.2.2.



AVG Admin 콘솔 - KONSTANTINSI:4158

AVG Data Center 보기(V) 도구(T) 정보(I)

AVG Data Center

- 스테이션
- 서버
- 스캔 결과
- 이벤트
- 알림
- 그래픽 보고서
- 라이선스
- 보류 중인 요청
- 네트워크 설치 관리자

데이터베이스

유형: [Firebird 12.5.11](#)
 마지막 백업: [2011-09-23 \(다음 예정 날짜 \[...\]\)](#)
 DB 크기: 13 MB
 스테이션 식별: [스테이션 이름 및 도메인 기준](#)
 그래픽 보고서: [설치됨](#)
 SMTP: [구성되지 않음](#)
[오래된 데이터베이스 레코드 삭제...](#)

Admin Server

역할: [AVG Data Center + UpdateProxy 역할](#)
 CPU 로드 지속 시간: 0.00 %
 메모리 로드: 55 MB
 라이선스: [확인](#)

버전

스테이션

합계: [2 스테이션](#)
 감염됨: [2 스테이션](#)
 오래된 프로그램 업데이트: [1 스테이션](#)
 오래된 바이러스 기본 버전: [1 스테이션](#)
 커뮤니케이션 없음: [1 스테이션](#)
 라이선스 상태: [확인](#)
 처리되지 않은 요청: [0 요청](#)
[스테이션에 대한 로컬 네트워크 스캔...](#)

스캔

동기화 간격: [30 일](#)
 심각도 포함 결과: [PUP 0](#)
 다음 스캔이 아직 실행되지 않음: [1 스테이션](#)
 결과: [14 확](#)

보안

상태 창 (모든 메시지)

시간	메시지	보낸 대상	보낸 출처

준비 0개 항목(0개 선택됨)

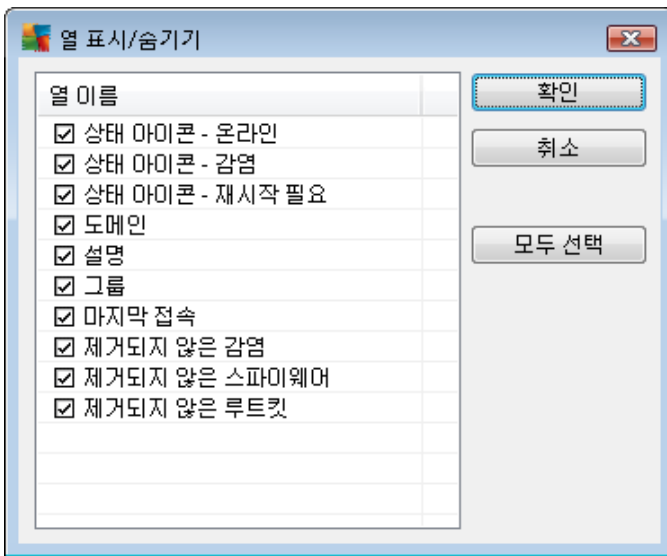
- _____
- _____
- _____
- _____
- _____
- _____
- _____
- _____
- _____
- _____



6.2.3.

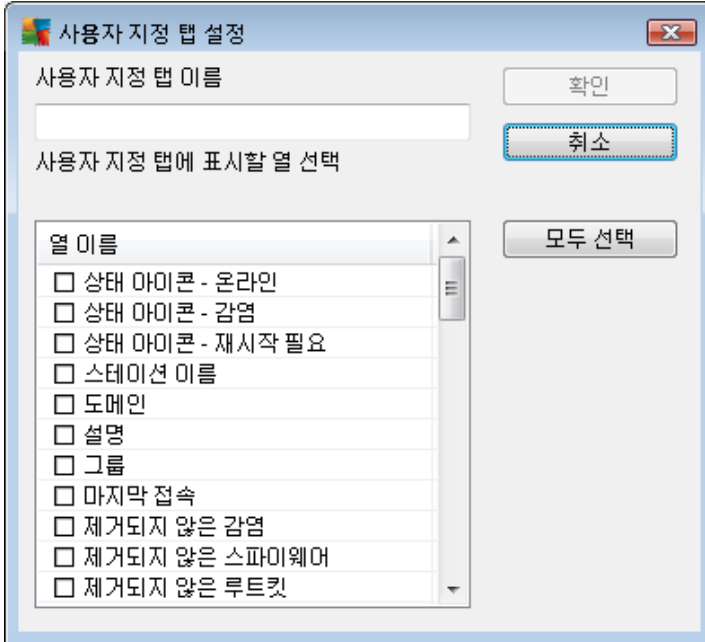
)가 (: /

Shift **Ctrl** 가
가 가



가 가

가 :



Ctrl F

F3

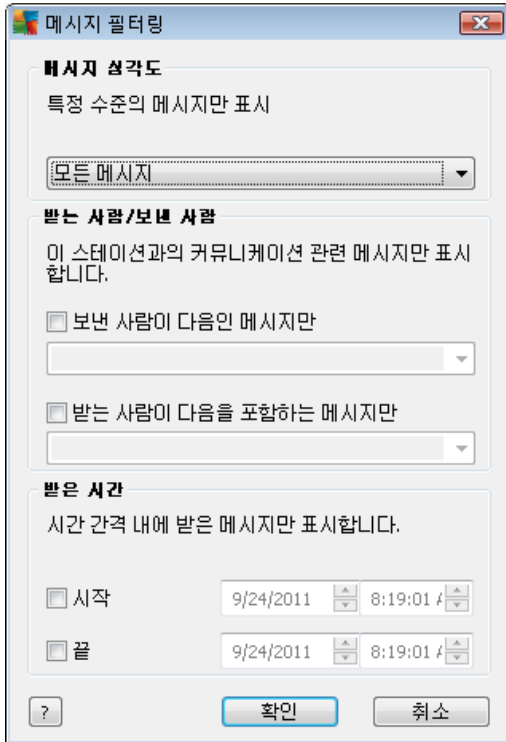
6.2.4.

AVG Admin Console

, AVG

가

-
-
-



-
-



6.2.5.

가 가

필터를 사용하여 현재 보기의 내용을 제한합니다.

필터	값	
<input type="checkbox"/> 심각도	0	
<input type="checkbox"/> 이벤트 유형		
<input type="checkbox"/> 스테이션 이름	스테이션	
<input type="checkbox"/> 사용자 이름	사용자	
<input checked="" type="checkbox"/> 날짜	지난 주	

- _____
- _____ (_____)
- _____
- _____
- _____
- _____
- _____

/

6.3.

AVG

AVG DataCenter

가

- _____
- _____
- _____

6.3.1.

- DataCenter



- DataCenter 가 60

1. **AVG Admin Console**

2.

3.

4.

2 /

가

-
- **AVG DataCenter**
- AVG Admin Console
- **AVG Admin Console**

6.3.2.

AVG DataCenter

- (20)
- Resident Shield
- AVG 가 (,) 20
- **AVG Admin Console**



/

6.3.3.

AVG DataCenter

- ()
- 가 (5).

AVG Admin Console

/

6.4.

AVG DataCenter

AVG DataCenter

가

- _____ -
- [AVG Firewall](#) - Firewall 가
- _____ - 가

가

- (: , , ,)가

- IP , MAC , 가 가



•

가

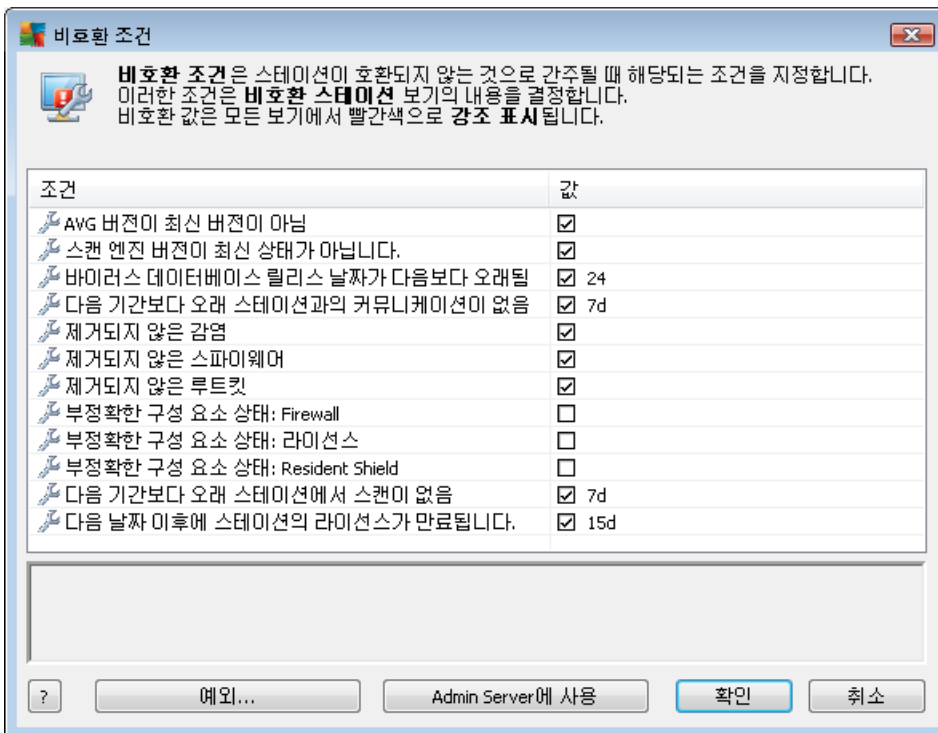
•

가 (AVG 2012 AVG 2011).

[/AVG Admin Console](#)

6.4.1.

...



• **AVG**

AVG

•



- 가 가 -
- -
- (,7 7d) d
- -
- - 가
- -
- : **Firewall** - Firewall 가
- : **License** - License 가
- 가 : **Resident Shield** - Resident Shield
- -
- 가 - 가
- (:7) (:15d)
- ... -
- **Admin Server** - AVG Admin Server
AVG Admin

6.4.2. AVG Firewall

AVG Firewall

Firewall

Enter



Firewall

6.4.3.

가

6.4.4.

/

(*)

Stat*

Station01, Station02

:

가

•

•

•

•

IP

•

IP

Windows XP가

XP

•



-

-

:

6.5.

가 AVG 가

6.5.1. AVG Admin Server

AVG Admin Server
가

[/AVG Admin Server](#)

6.5.2.

AVG 가

가

-

(: , , ,)가

-

IP , MAC , 가 가

-

가 AVG ,



•

가

[/AVG Admin Console](#)

•

•

DataCenter

(AVG Admin Console
)

(

DataCenter,

)

가

가

○

가

○

가

○

•

•

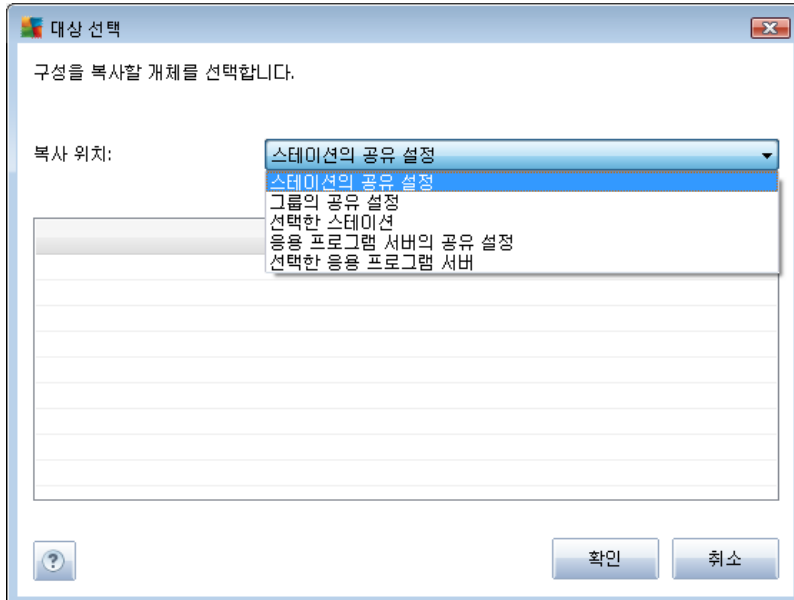
•

•

•

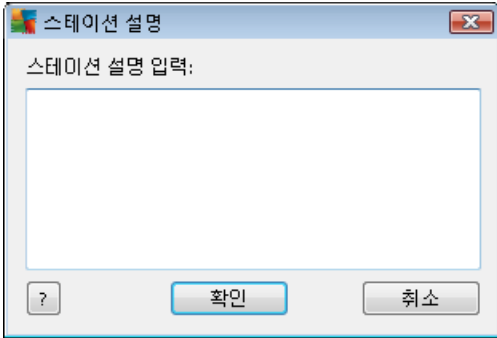
•

- - 가
- -
- **Firewall** - Firewall . Firewall
가
- - .CSV
- -
- :
- -
- **Firewall** - Firewall . Firewall
가
- - AVG DataCenter
- -
- -
- - ...

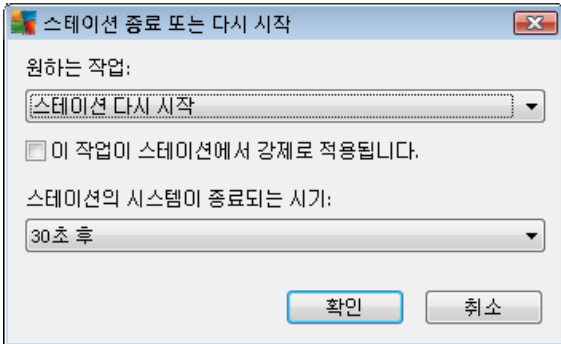




- 가 ... - (.pck) Firewall
- Firewall ... Firewall ((.pck 가))
가 ...
AVG



- 가
-





-
-
-

JANFIA 스테이션의 바이러스 저장소

감염 유형	바이러스 이름	파일 경로	저장소 날짜
감염	트로이 목마 BackDoor.Agent.ANJ	c:\System Volume Information_restore{E3A0F...	2011-03-03 07:08:25
감염	바이러스(EICAR_Test)가 식별됨	c:\System Volume Information_restore{E3A0F...	2011-03-03 09:19:04
감염	바이러스(EICAR_Test)가 식별됨	c:\System Volume Information_restore{E3A0F...	2011-03-03 12:58:34
감염	트로이 목마 Generic.FI	C:\Project\Automation_SCR\TestData\rootkits....	2011-03-31 09:10:48
감염	트로이 목마 Generic.FI	C:\Project\Automation_SCR\TestData\rootkits...	2011-03-31 09:10:48
스파이웨어	피해를 줄 수 있는 프로그램 Dialer.DGL	C:\Preklady\110331\spyware.zip	2011-03-31 09:14:04

새로 고침 복원 삭제 분석 준비 닫기

가

-
-
-

선택한 샘플을 분석용으로 보내기

***잘못 경보된* 파일을 분석용으로 보내기**

사용자가 볼 때는 유해하지 않은 것으로 생각되지만 **감염되었거나 위험한 것으로 AVG에서 잘못 표시된** 파일을 보내는 용도뿐만 이 서비스를 사용합니다. 이러한 파일을 보내서 분석 결과를 통보받으려면 아래에 전자 메일 주소를 입력하고 보내기(를) 누르십시오. 그렇지 않으려면 닫기(를) 누르십시오.

현재 진행 상태:
바이러스 저장소의 파일을 분석하기 위해 보내거나 디스크에 저장할 준비가 되었습니다.

사용자 전자 메일 주소(선택 사항):

? 저장... 보내기 닫기



AVG VirusLab

(:)

: AVG 2012

o

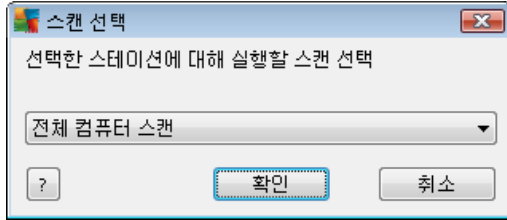
Datcenter

스캔 이름	현재 상태	스캔 시작됨	스캔된 개체	발견된 총...	종료 필요
Anti-Root...	스캔을 시...	해당 없음	해당 없음	해당 없음	해당 없음
예약된 ...	스캔을 시...	해당 없음	해당 없음	해당 없음	해당 없음
전체 컴...	스캔을 시...	해당 없음	해당 없음	해당 없음	해당 없음

Buttons: [?] [새로 고침] [시작] [다시 시작] [일시 중지] [중지] [닫기]

- - 가 .
- - .
- - .
- - .
- - .

o



가
Anti-Rootkit

•

○

○

○

○

•

○

Firewall

Firewall

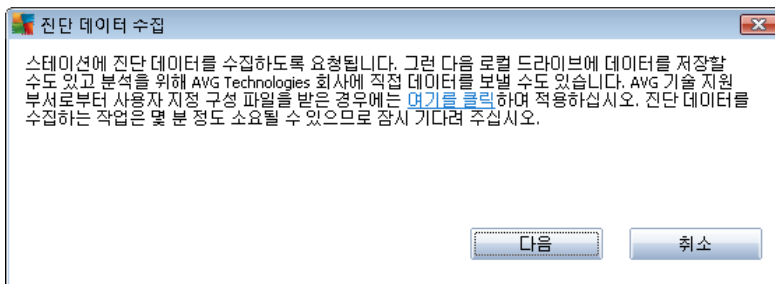
○

○

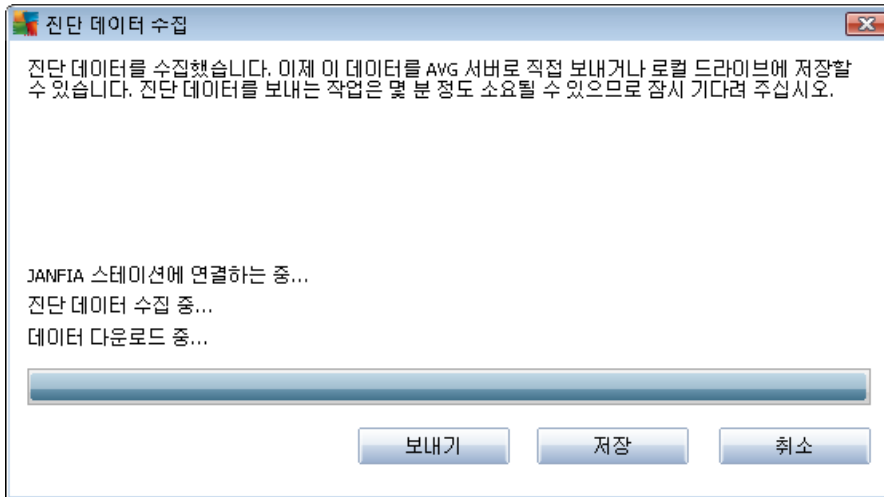
○

AVG

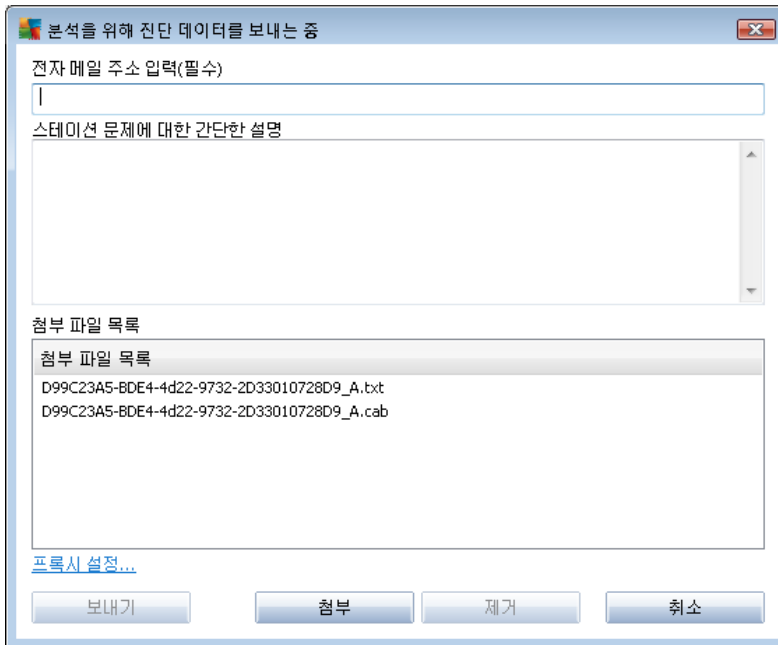
가



가

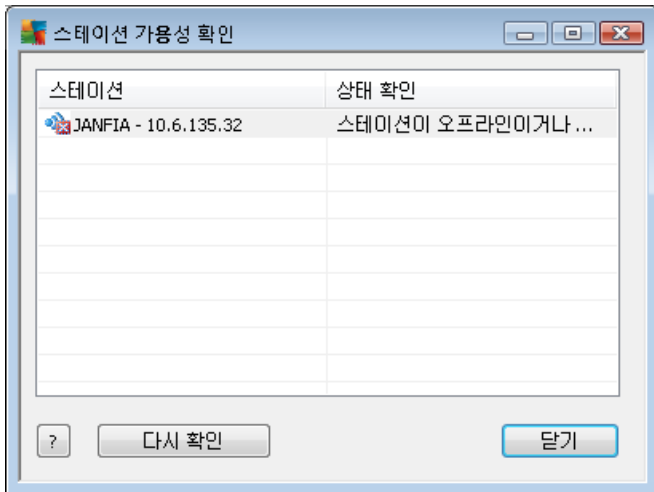


(:)



가 (: AVG)
가

- _____
- _____ AVG DataCenter
- _____
- _____
- _____
- _____
- _____
- _____ 가



() 가 () 가
 . 가

6.5.3.



(*)

Stat*

Station01, Station02

:

가

•

•

•

•

IP

IP

•

Windows Server 2003

Server 2003

•

•

•

:



6.6.

(Resident Shield Online Shield)

- - /
- -
- -
- -
- -
- -
- -
- -

가



스캔 결과

Identity Protection 검색 결과

테스트 이름 AUTOTEST-V5T32

스테이션 이름 설명

IP 주소 192.168.183.130

MAC 주소 00:0C:29:93:60:00

발견/치료된 감염 0/0

발견/치료된 스파이웨어 1/1

발견/치료된 루트킷 0/0

발견/치료된 경고 0/0

발견/치료된 정보 0/0

[파일로 스캔 결과 내보내기...](#)

[스캔 결과 인쇄...](#)

스�파이웨어

스캔된 개체	감염	상태	검색 시간	개체
C:\USERS\ADMINISTRATOR\DOCUMENTS\IDPTEST.EXE	트로이 목마	개체가 바이러스 저장소...	2011-09-01 21:40:25	파

필요한 경우 고급 개체 제거 방법을 사용합니다.

? 확인 닫기 선택한 위협 요소 제거 모든 위협 요소 제거 이전 다음

가

- 가 -
- 가 -
- -
- -
- -가
- -가
- - (.csv)
- -
- 가 /
- -



- -
- -
- 가 -
AVG
(, AVG Datacenter)

AVG

가

- -
- -
- -
- -
- -
- 가 - 가
- -

6.6.1.

/

(*)

Station01, Station02

Stat*

:

가

-



•

•

•

•

•

•

6.7.

AVG DataCenter

•

•

•



6.7.1.

/

(*)

Stat*

Station01, Station02

:

가

-
-
-
-
-

:

6.8.

AVG Admin Console

가

:

SMTP

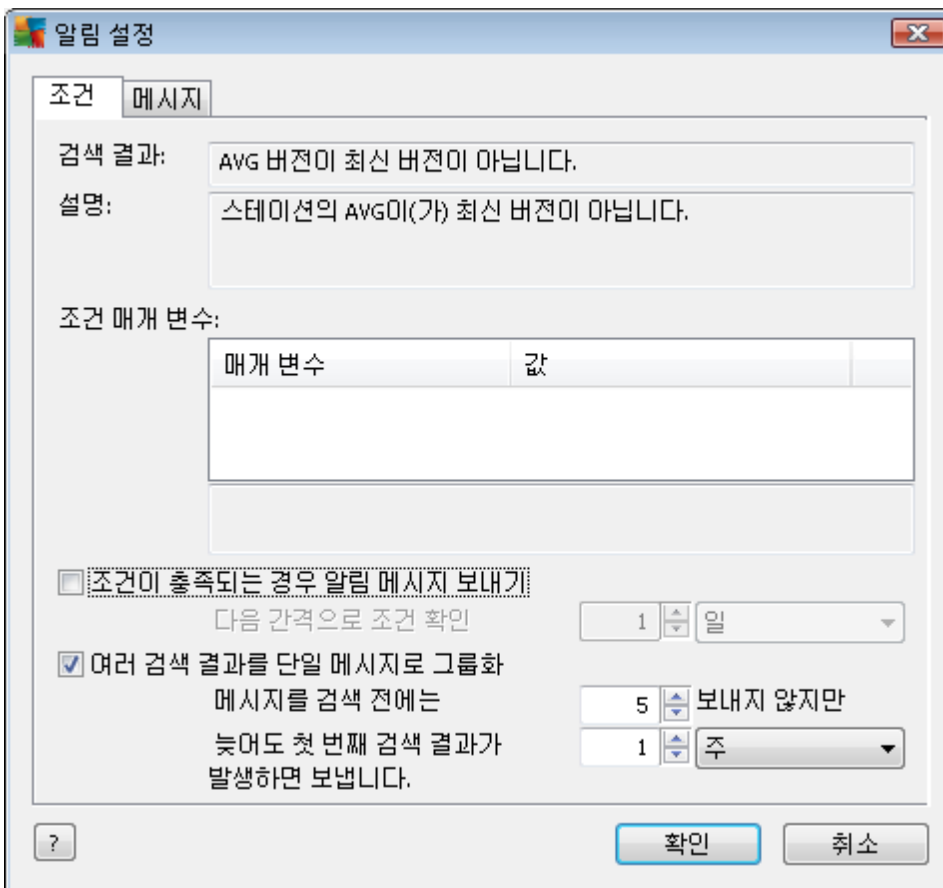
[/ AVG Admin Server](#)

/



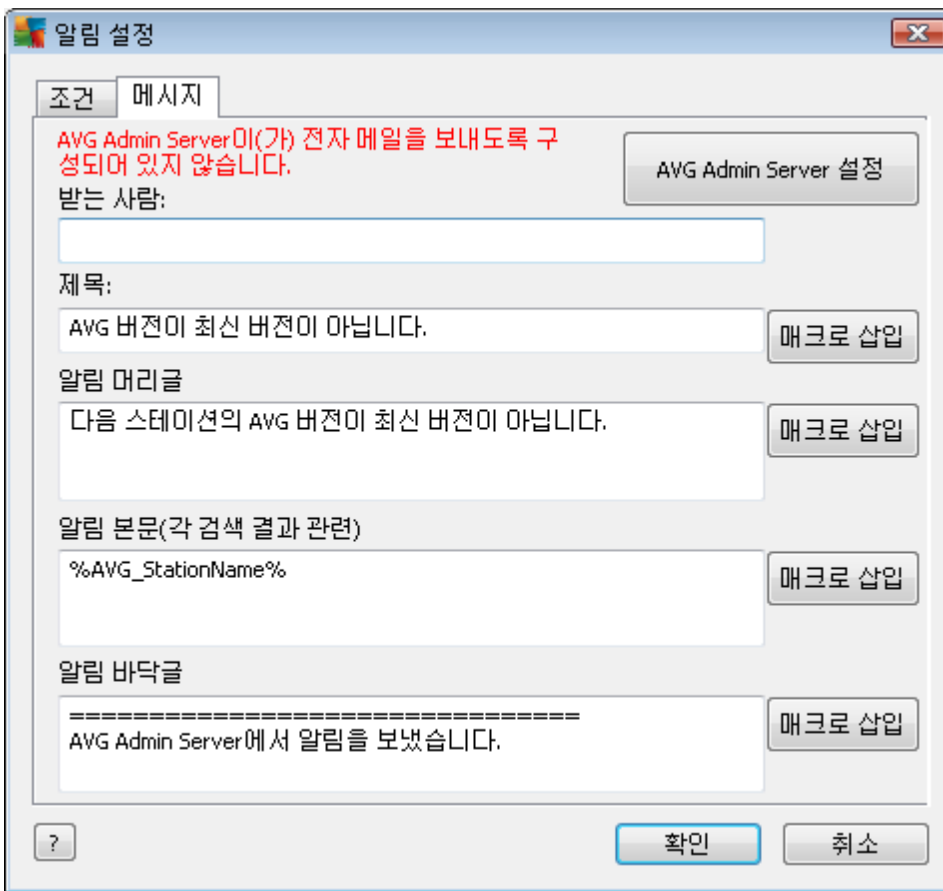
(, ()) 가 가
(()).

6.8.1.



가 가

6.8.2.



AVG Admin Server가
AVG Admin Server
[/AVG Admin Server](#) /

가

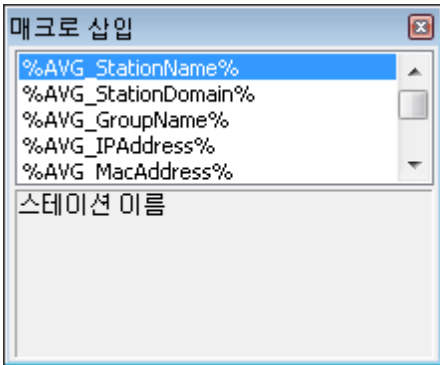
-
-
-

example@somedomain.com



-
-

()



가 AVG DataCenter .가 ()

- **%AVG_StationName%** -
- **%AVG_StationDomain%** - ()
- **%AVG_GroupName%** -
- **%AVG_IPAddress%** - IP
- **%AVG_MacAddress%** - MAC
- **%AVG_LastCall%** - AVG DataCenter
- **%AVG_WinVersion%** - MS Windows
- **%AVG_AvgVersion%** - AVG
- **%Antivirus_Version%** -
- **%AVG_StationDesc%** -
- **%AVG_Installtime%** -
- **%AVG_Infected%** -
- **%AVG_ScanStarted%** -



6.9.

: **AVG Admin Server**
Admin Server

AVG

Console 가 AVG Admin

AVG Admin Server

가

- /
-

가

: **AVG2012** (: C:
Documents and Settings\All Users\Application data\avg2012\Admin Server Data\Reports)

0.1MB 0.5MB

가

AVG Admin Console /가 (**DataCenter/**

)

가

가 AVG Admin Server

6.9.1.

가

가

- - AVG Admin Console

가

:

-

-



- IP - IP
 -)
 -
- /
- **AVG** -AVG
 - 가 :
 -)
 -
- **N**
 - 가 :
 -
 -)
 -
- 가 -가
 - 가 :
 - .0
 -)
 -
 -
 -
 -
 - (: , , , ,)
 - , , , ,) (:



- /
- 가 - 가
가 :
- - .0
- - (: , ,
, ,).
- - (가
)
- -
- -
- -
- -
가 :
- - (: , ,
, ,).
- -
- -
- -
가 :
- - (: , ,
, ,).
- -
- -

6.9.2.



- -
 - -
 - -
 - -
 - -
- AVG DataCenter
- 가

AVG Admin 콘솔 - KONSTANTINSI:4158

AVG Data Center 보기(V) 도구(T) 정보(O)

보고서 일정

이름	설명	다음 생성 시간	활성
새 일정 정의... 편집(E)... 입력 제거(R) 삭제 보고서 일정이 활성화되었습니다.			

상태 창 (모든 메시지)

시간	메시지	보낸 대상	보낸 출처
2011-09-24 08:19:29	바이러스 저장소 동기화 요청이(가) 전송되었습니다.	JANFIA	AVG Admin 콘솔
2011-09-24 08:19:31	바이러스 저장소를 동기화했습니다.	AVG Admin ...	스테이션 JANFIA
2011-09-24 08:19:40	선택된 파일(총 1개)이 바이러스 저장소 스테이션에서 서버 ...	AVG Admin ...	스테이션 JANFIA
2011-09-24 08:21:21	진단 데이터 수집 요청이 처리되었습니다.	AVG Admin ...	스테이션 JANFIA

준비 0개 행(0개 선택됨)

○

:

/ /

가

보고서 일정 정의 마법사

□□ □□ □□ □□
□□□ □□□ □□□ □□□ □□□□□□.

새 일정 이름

새 일정 설명

< ? >< << 뒤로 다음 >> 취소 마침

보고서 일정 정의 마법사

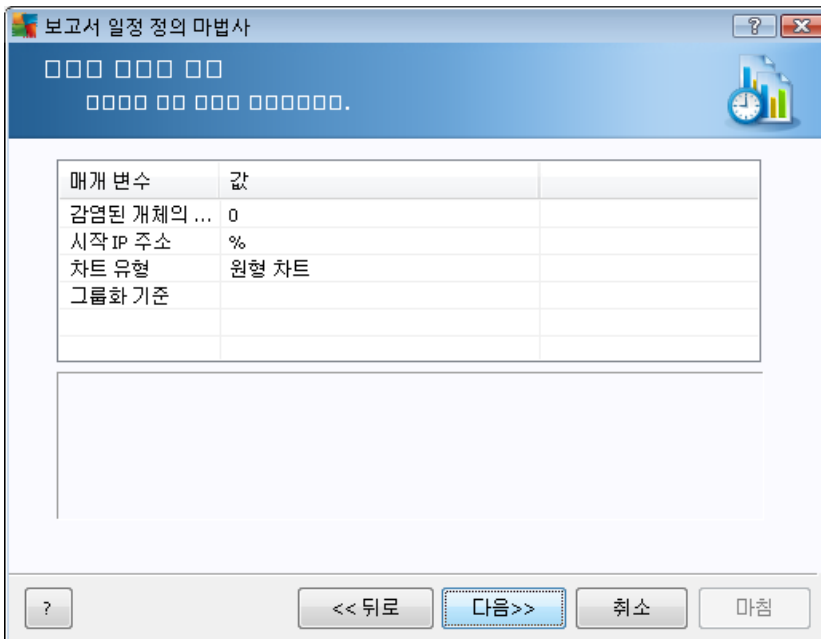
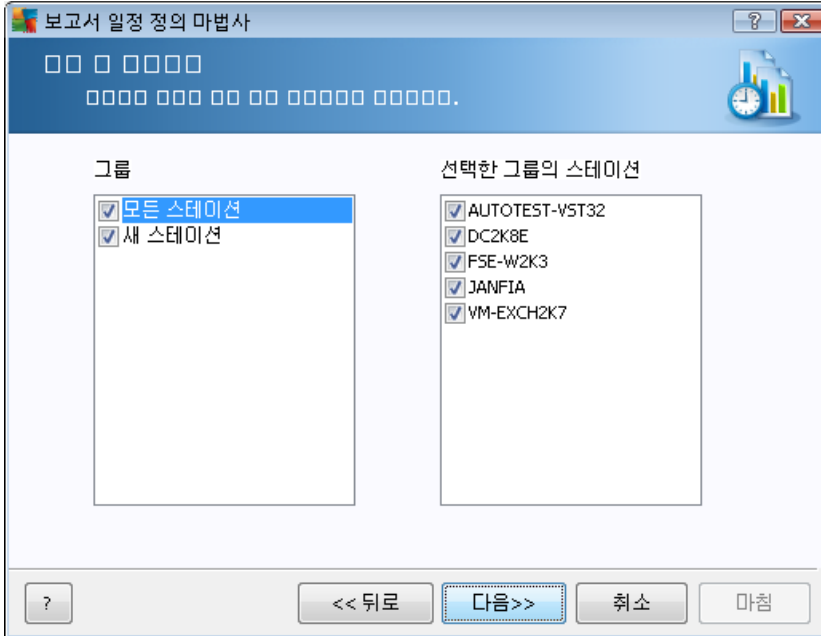
□□□ □□□ □□□ □□□□ □□□□□□.

사용 가능한 보고서 템플릿

모든 스테이션

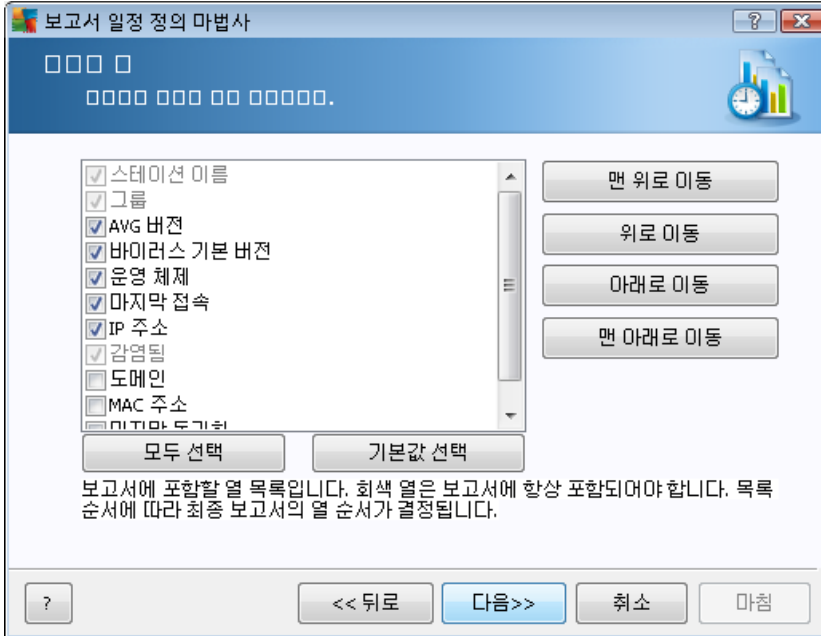
이 보고서는 AVG Data Center에 등록된 스테이션을 표시합니다.

< ? >< << 뒤로 다음 >> 취소 마침



가 가

가



- -
- -
- -
- -



보고서 일정 정의 마법사

□□ □□□□□□.

특정 시간에 한 번 생성

생성 시간: 24.09.2011 08:22:55

주기적으로 생성

기간: 매일

첫 번째 생성: 24.09.2011 08:22:55

<< 뒤로 다음 >> 취소 마침

- -
- (, ,)

보고서 일정 정의 마법사

□□ □□ □□ □

AVG Admin Server이(가) 전자 메일을 보내도록 구성되어 있지 않습니다. AVG Admin Server 설정

보고서 생성 후 전자 메일 보내기

전자 메일 주소:

전자 메일 제목:

전자 메일 본문:

첨부 파일로 보고서 보내기

<< 뒤로 다음 >> 취소 마침



가

AVG Admin Server

SMTP

SMTP/

AVG Admin Server

:
/AVG Admin Server

AVG Admin Server

AVG Admin Server

AVG Admin Server

Console

AVG Admin

가

6.9.3.

html

zip

6.9.4.

/

(*)

Stat*

Station01, Station02



:

가

•

•

•

:

6.10.

가

6.10.1.

•

•

가

:

가

6.10.2.

•



- 가
 - :
 - 가
-

6.11.

AVG Admin Console

6.11.1.

Station01, Station02

(*)

Stat*

:

가

-
-
-

:



6.12.

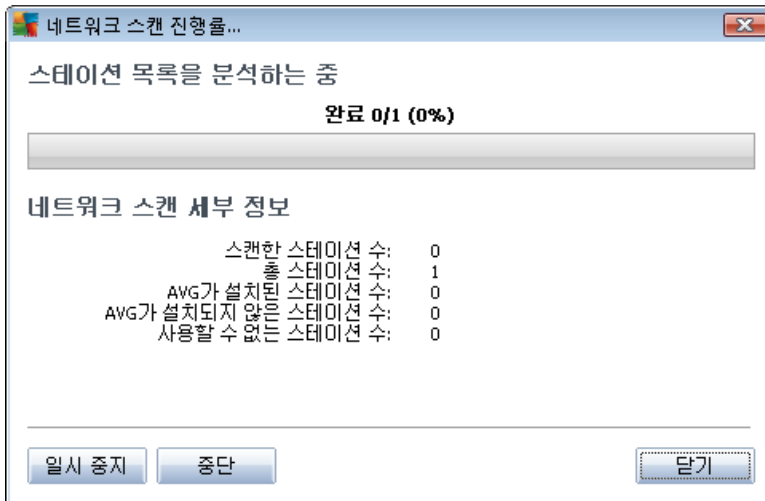
가

AVG

가

가

가



가

가

.CSV

6.12.1.

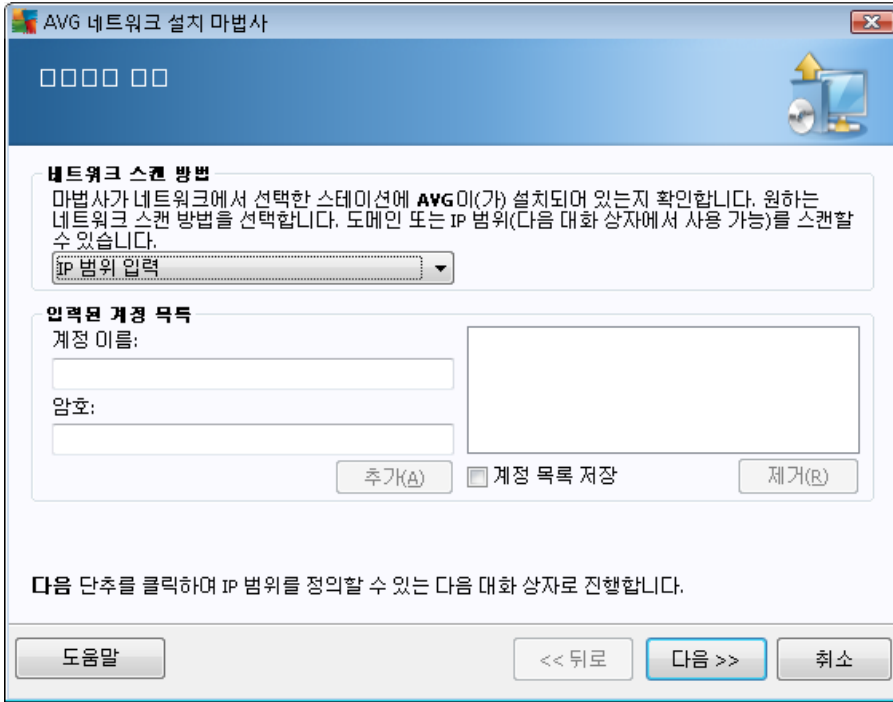
가



가

가

가



가

-
- **IP** - IP
- 가 - 가
- IP 가 (DNS) IP
- **Active Directory** - Active Directory
- : 가
- 가
- (AVG) 가



) 가 (가 . 가 가 , . 가 가 가 가

네트워크 스캔 진행률...

스테이션 목록을 분석하는 중
완료 0/1 (0%)

네트워크 스캔 세부 정보

스캔한 스테이션 수:	0
총 스테이션 수:	1
AVG가 설치된 스테이션 수:	0
AVG가 설치되지 않은 스테이션 수:	0
사용할 수 없는 스테이션 수:	0

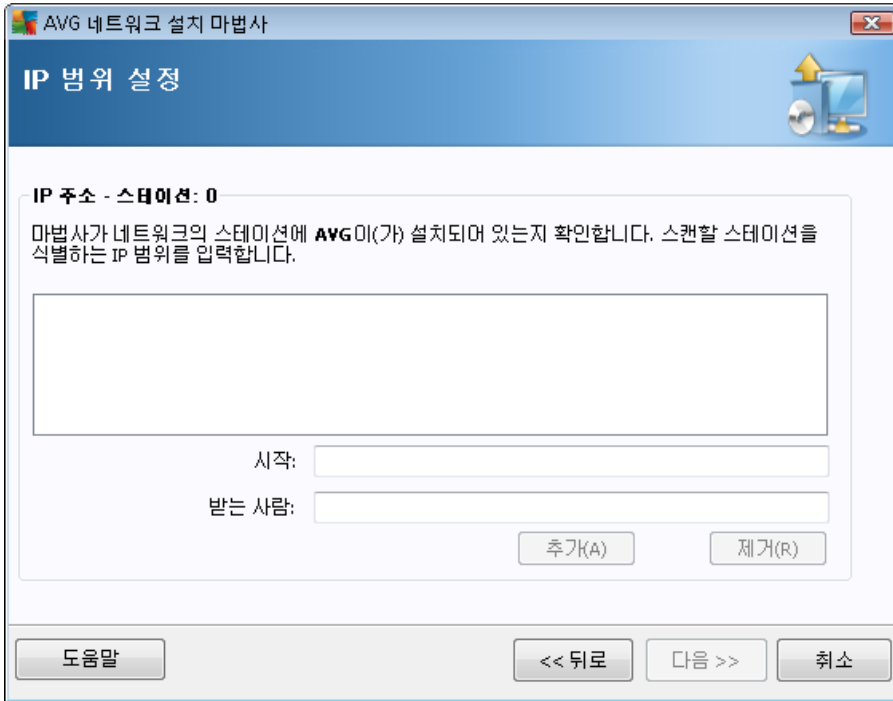
일시 중지 중단 닫기

가

가

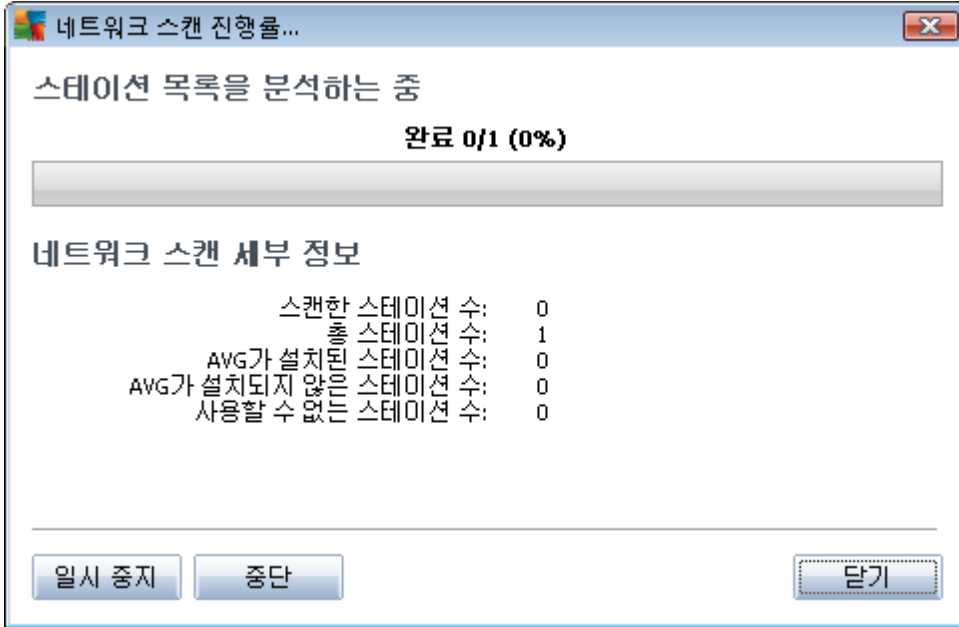


IP 가 가 .



IP IP 가 IP

IP



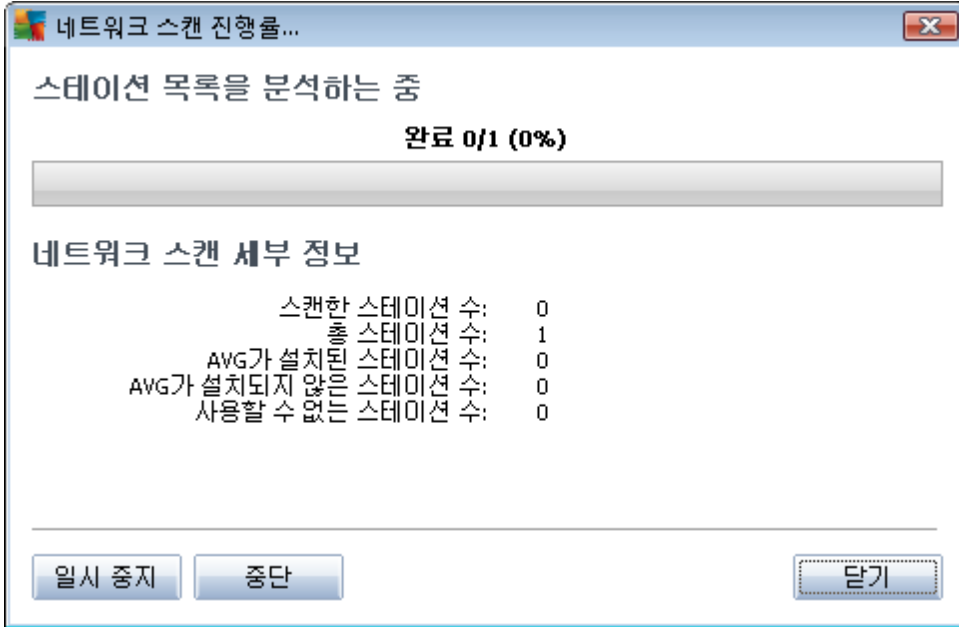
가

가

가

가

가

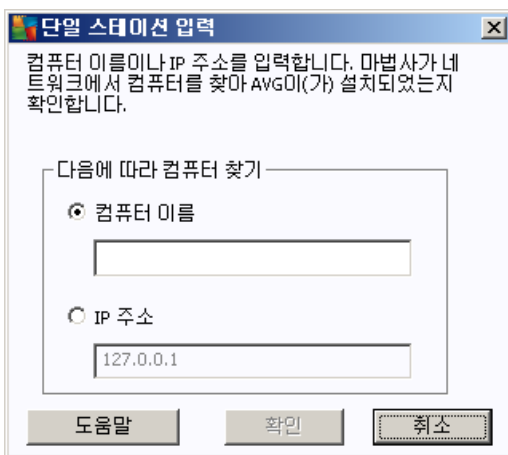


가

가

가

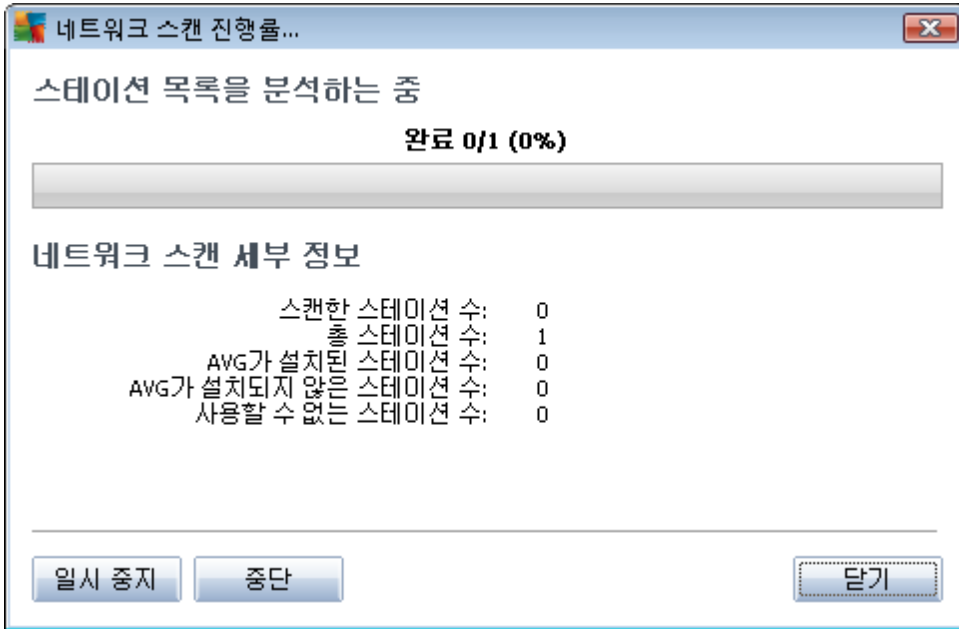
가





IP

IP



가

가



Active Directory

Windows

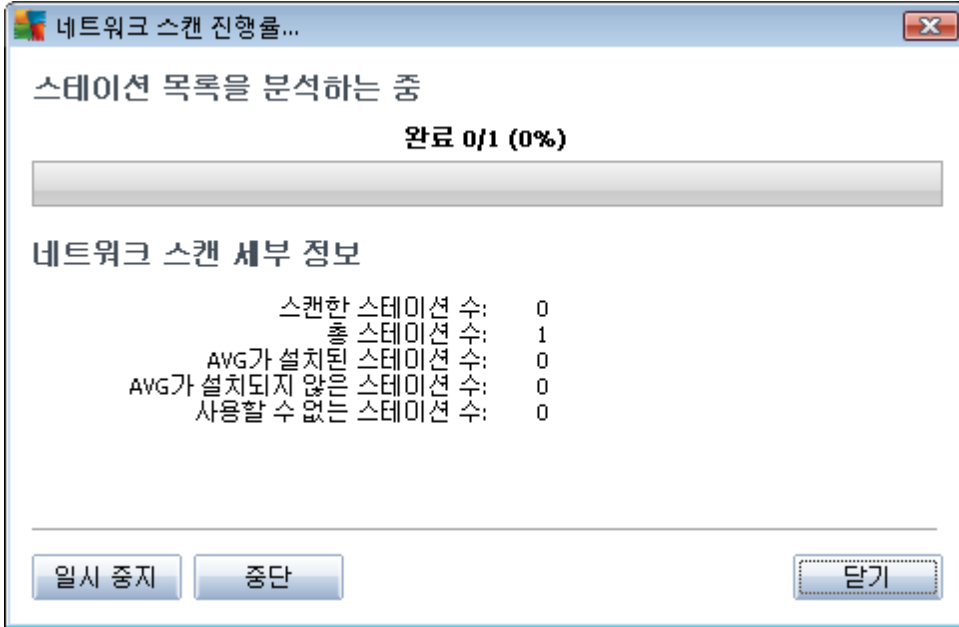
가
)가

(

(

)

가



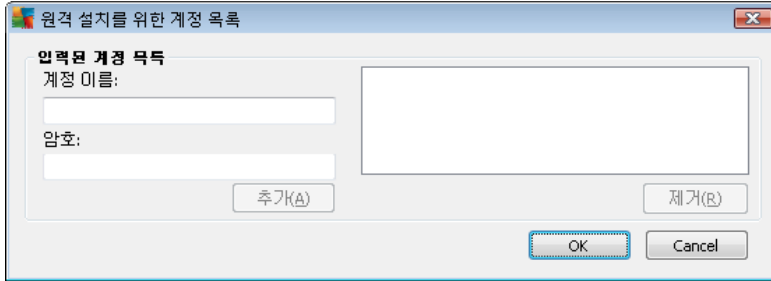
가

가

6.12.2.

가 AVG Admin Server, AVG가 가 (가).

- - AVG
- -
- -



가 . AVG 가 () (가

가 , 가 .

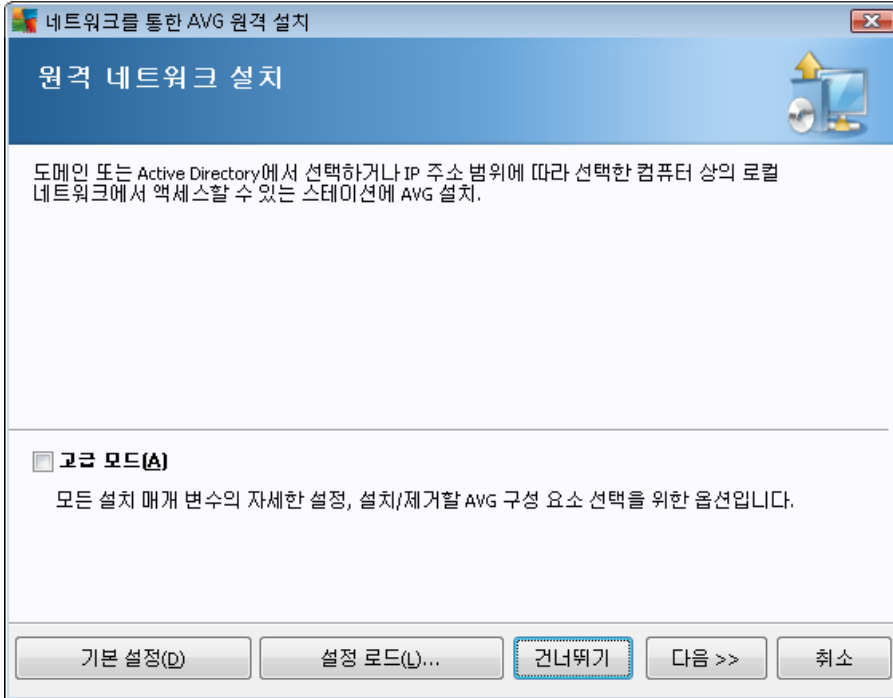
- - .CSV
- -

: AVG 가

- _____ -
- _____ -
- _____
- _____

: AVG Admin Console

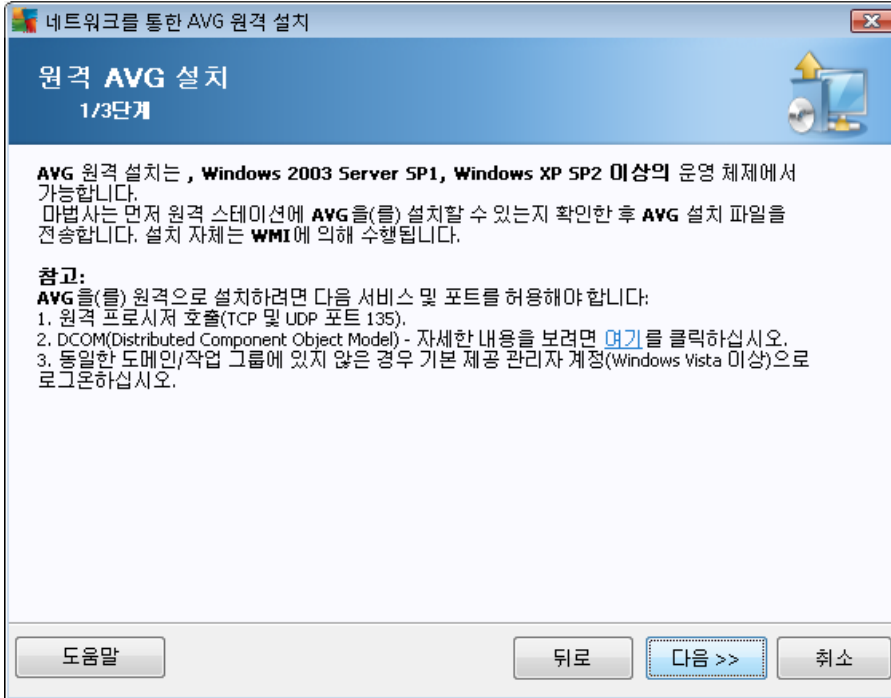
가 AVG



(가)

F2 Ctrl+S 가

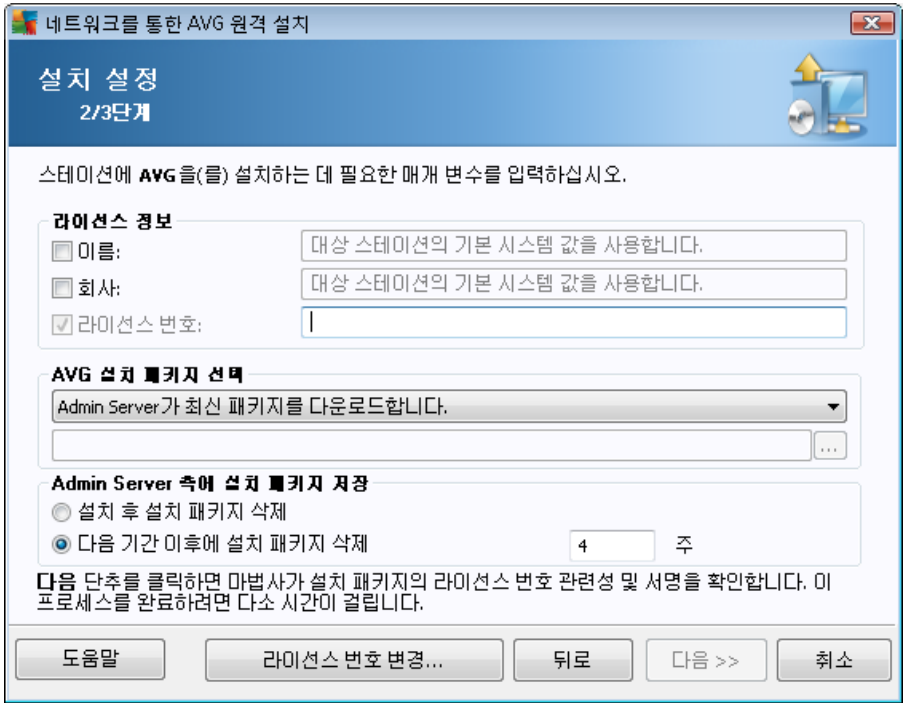
().



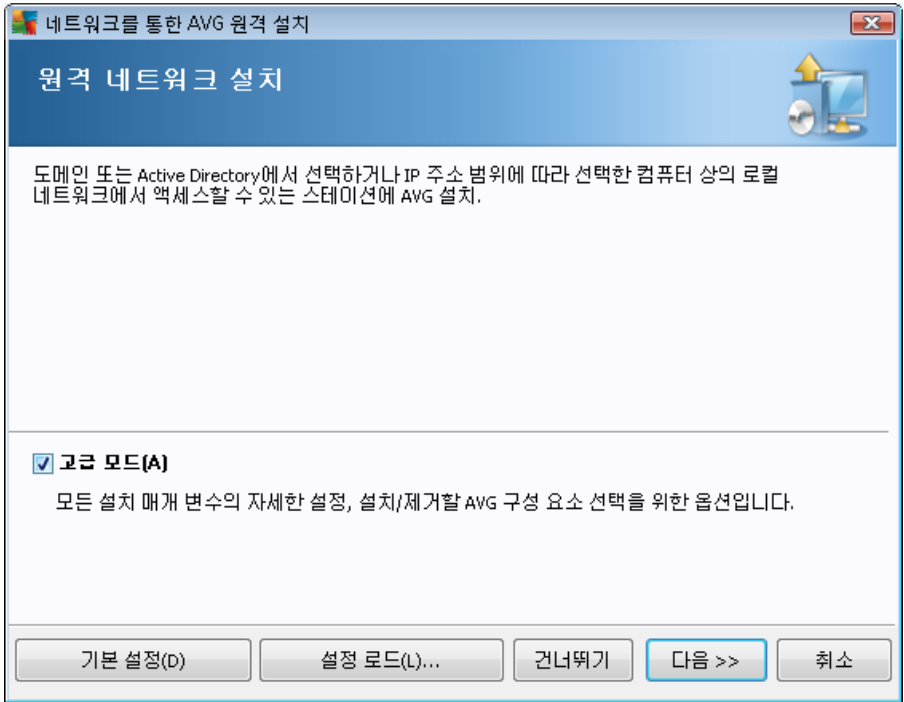
AVG

AVG가

AVG



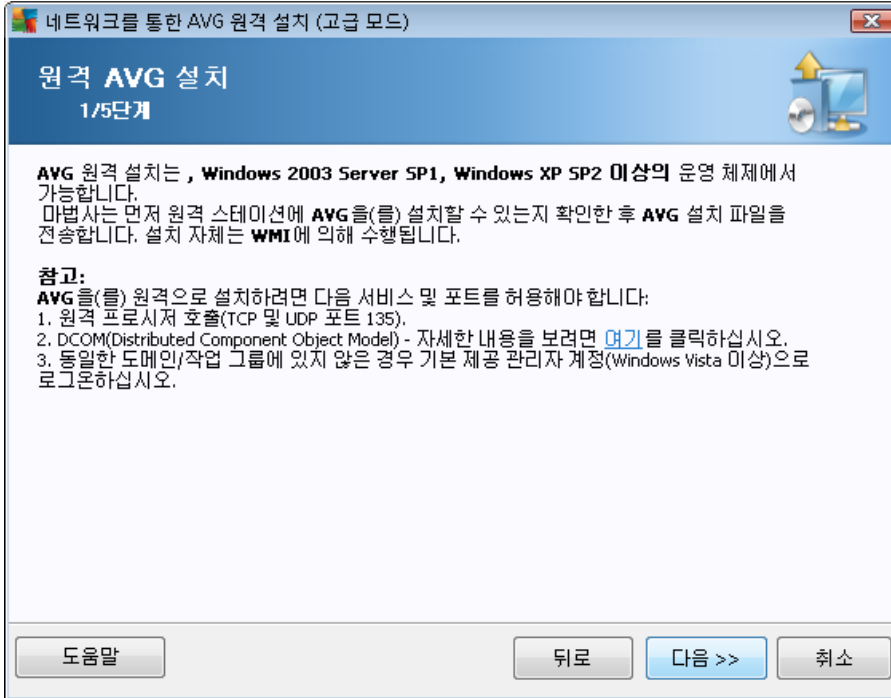
- Windows ()
- **AVG** (Admin Server)
- **Admin Server** (Admin Server)
- ()
- AVG



(가)

F2 Ctrl+S 가

().



AVG

AVG가

AVG



네트워크를 통한 AVG 원격 설치 (고급 모드)

설치 설정

2/5단계

스테이션에 AVG을(를) 설치하는 데 필요한 매개 변수를 입력하십시오.

라이선스 정보

이름: 대상 스테이션의 기본 시스템 값을 사용합니다.

회사: 대상 스테이션의 기본 시스템 값을 사용합니다.

라이선스 번호: |

AVG 설치 패키지 선택

Admin Server가 최신 패키지를 다운로드합니다.

Admin Server 측에 설치 패키지 저장

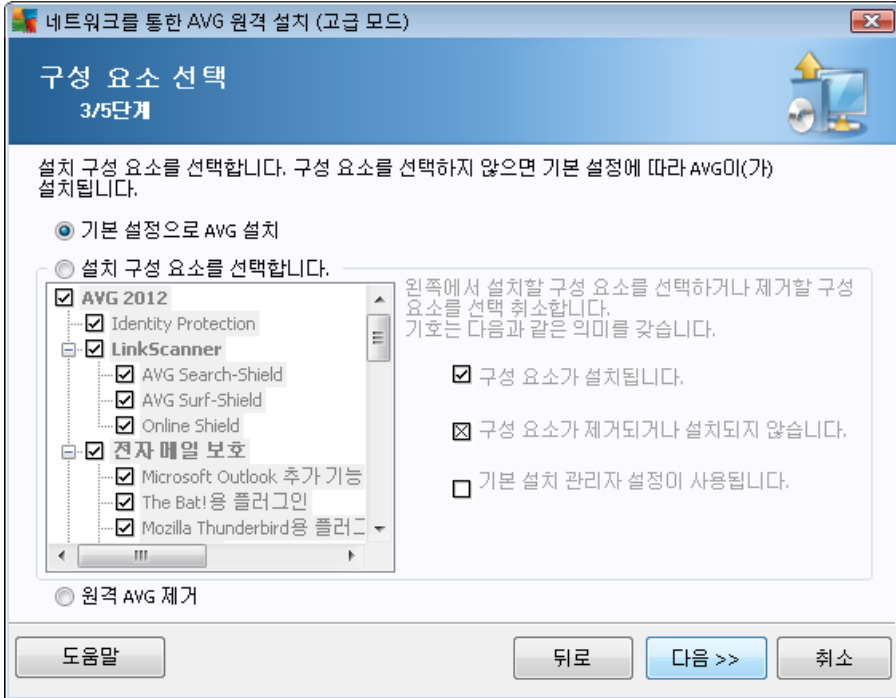
설치 후 설치 패키지 삭제

다음 기간 이후에 설치 패키지 삭제 4 주

다음 단추를 클릭하면 마법사가 설치 패키지의 라이선스 번호 관련성 및 서명을 확인합니다. 이 프로세스를 완료하려면 다소 시간이 걸립니다.

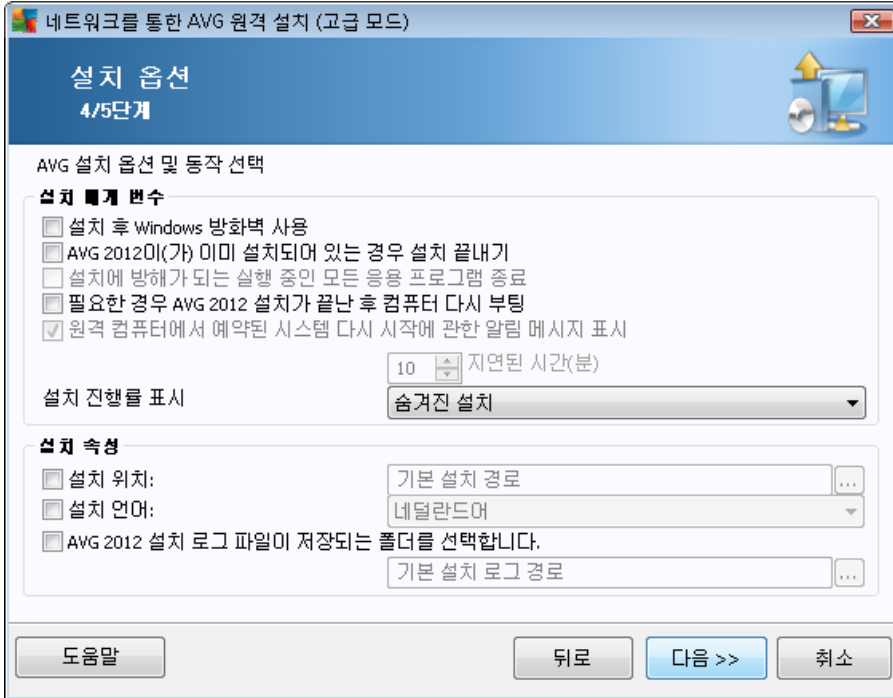
도움말 라이선스 번호 변경... 뒤로 다음 >> 취소

- Windows ()
- **AVG** (Admin Server)
- **Admin Server** (Admin Server)
- ()
- AVG



AVG

- **AVG** -
- **AVG**
 -
 -
 - (□)
- **AVG** - AVG
- **AVG Security Toolbar** - AVG Security Toolbar 가 LinkScanner . AVG Security Toolbar



- **Windows** - AVG Firewall
Windows
- **AVG2012가** - 2012AVG가
가
- 가 -
- 가
- **AVG 2012** 가 - Firewall
-
- 10
-
- 가





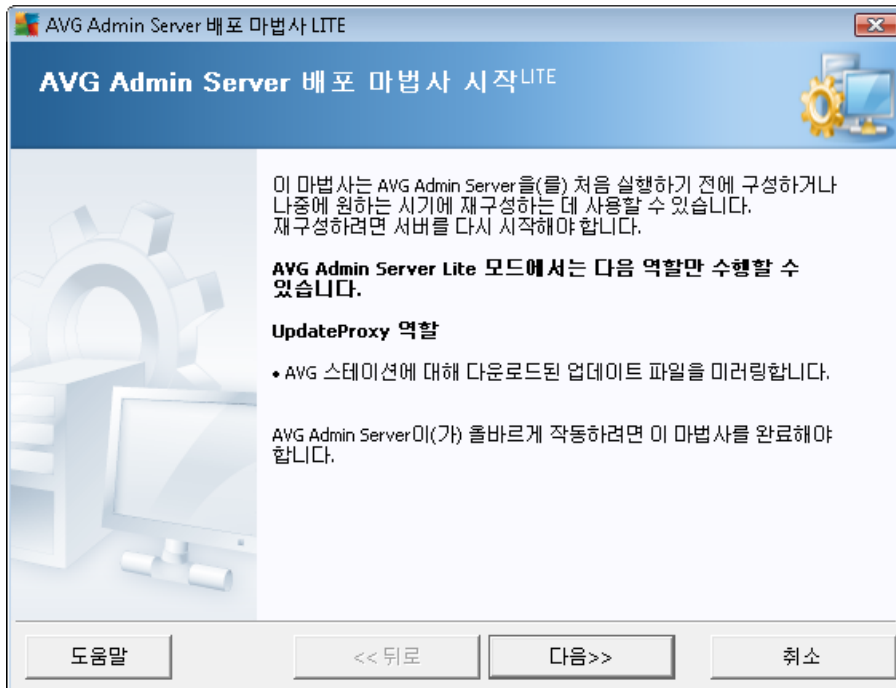
8. AVG Admin Lite

AVG Admin Lite AVG . AVG Admin Server
Lite AVG Lite . AVG Admin Console

- [AVG Admin Server](#) [Lite](#) - UpdateProxy
- [AVG](#) [Lite](#) - AVG

AVG Admin Lite AVG Internet Security Business Edition

8.1. AVG Admin Lite





8.1.1.



UpdateProxy

. UpdateProxy

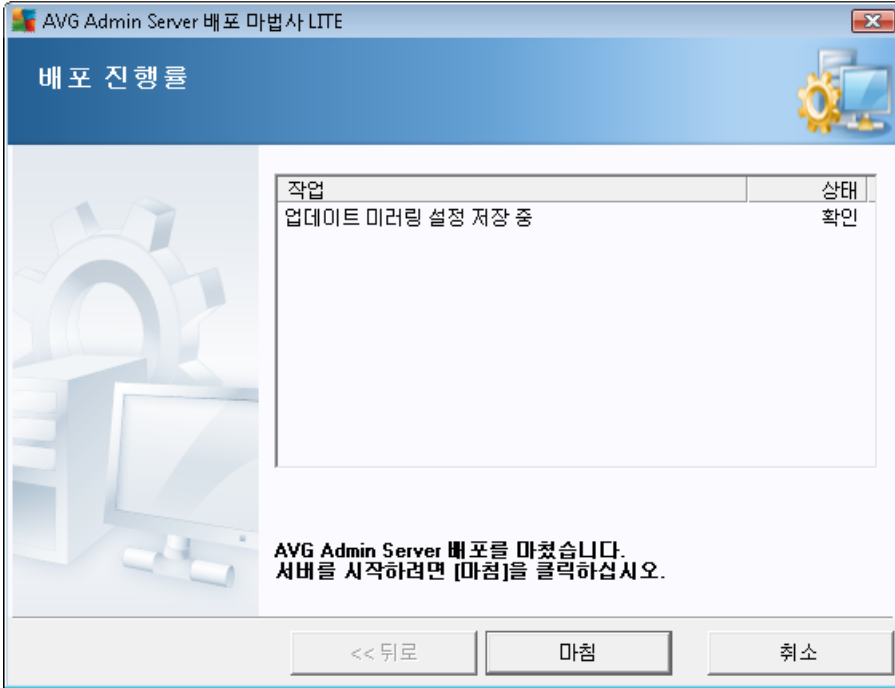
C: ()

가

가
AVG Admin Server

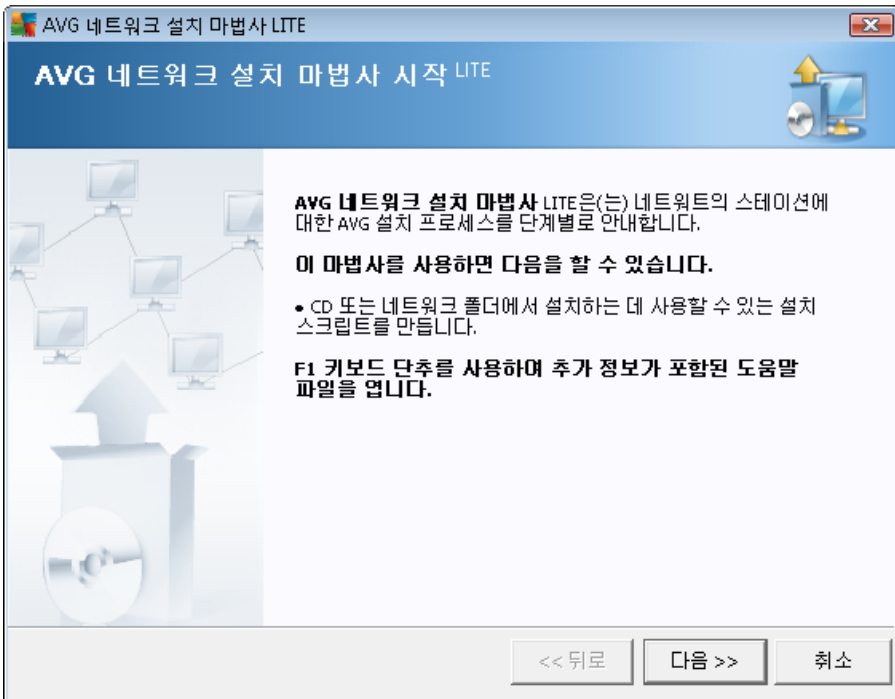
AVG

8.1.2.



AVG Lite 가

8.2. AVG Lite

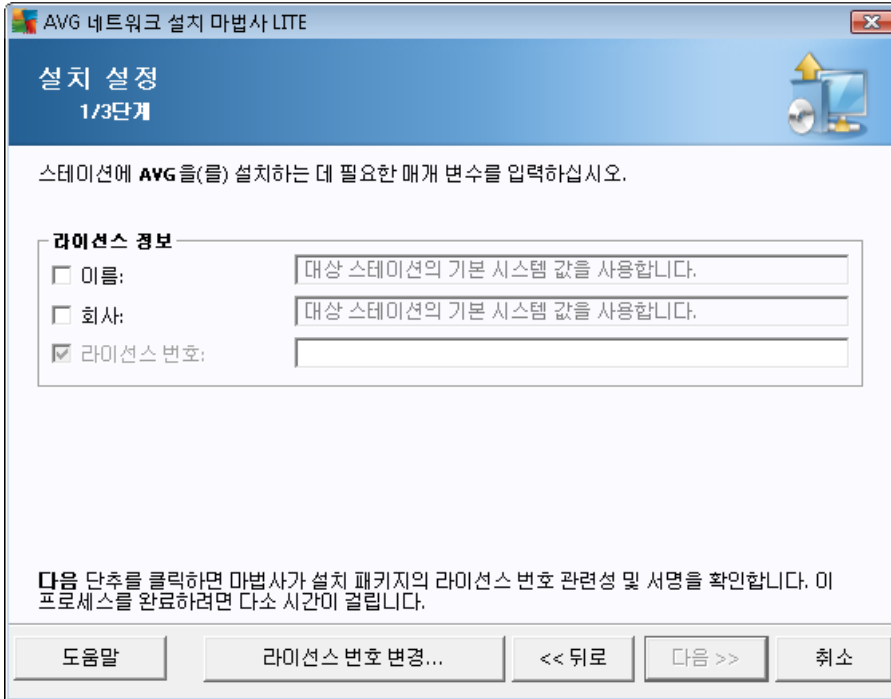




AVG

Lite AVG
AVG

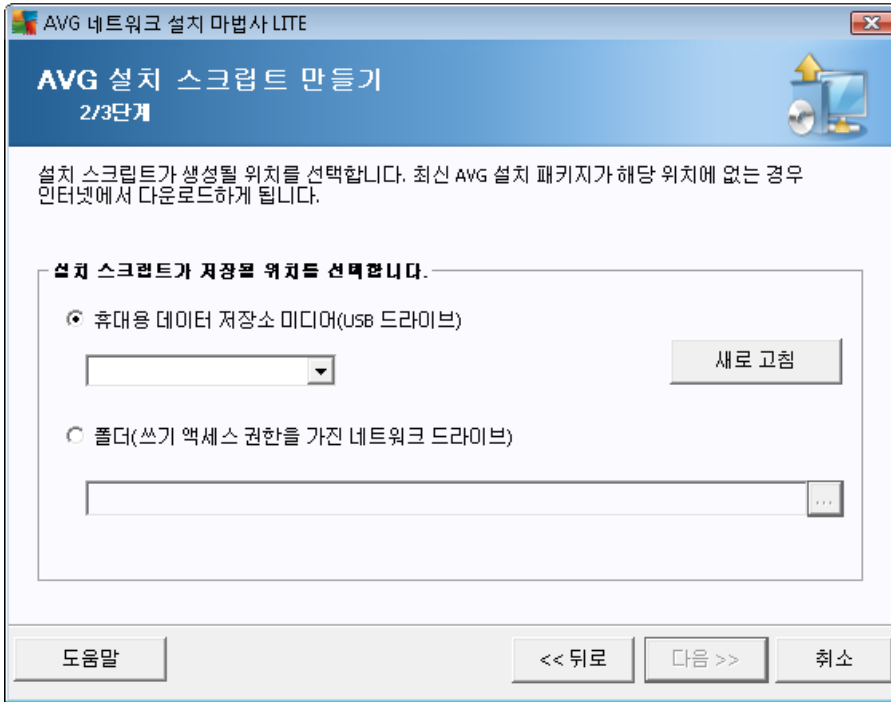
8.2.1.



AVG



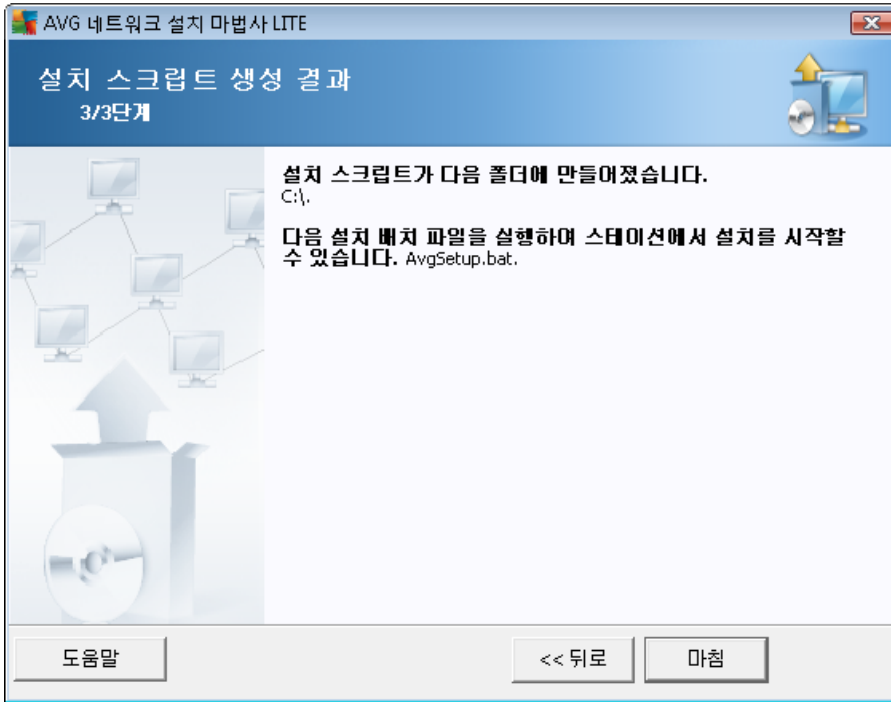
8.2.2. AVG



AVG 가 가

- (USB) USB 가
- 가

8.2.3.



가

가

1.

:

2.

AvgSetup.bat

3.

가

4.

가

1.

2.

가

3.

AvgSetup.bat

4.

가



5. 가

: AVG
AVG



9. AVG

: AVG 가 AVG()

AVG (: USB AVG)

AVG Windows

/AVG 2012/AVG



- **AVG**

- **AVG** - AVG AVG

- **AVG** - AVG (.pck)

- **AVG Firewall**

- **Firewall** - AVG Firewall AVG

- **Firewall** - Firewall (.pck)

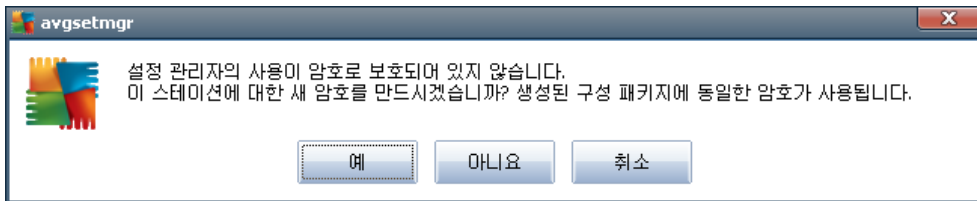


•

- AVG **AVG** - AVG (.pck)

•

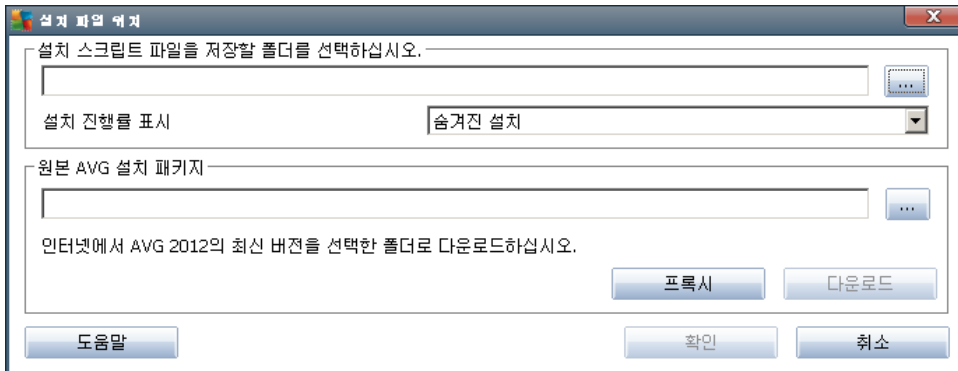
- **AVG** - AVG AVG
(.pck) 가



AVG

•

- - AVG AVG
- ✓
- ✓
- ✓ *Identity Protection*





✓

- 가

✓

-

✓

-

가

가

AVG
AVG

AVG

가
가

AvgSetup.bat

().

AvgSetup.bat

AVG가



•

•

) 가 (가

•

가 가

•

•

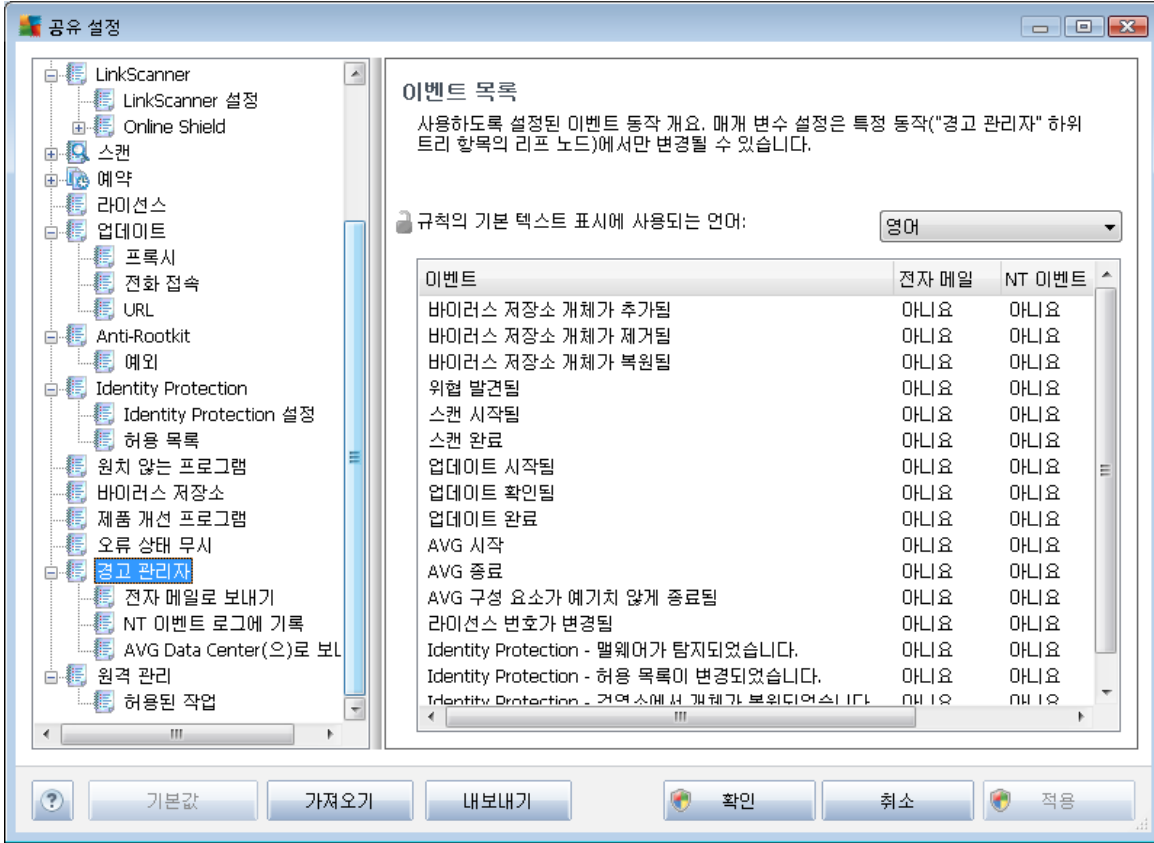
가

" " ()

:

10.1.2.

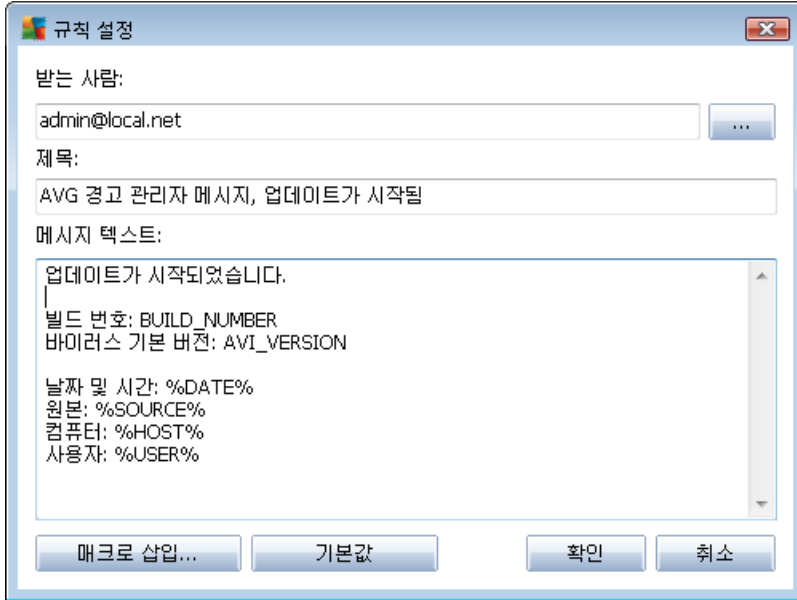
). AVG Admin Console (AVG
AVG DataCenter AVG Admin Console
(_____)).



가 가
 가

SMTP (:), 가 (:), SMTP 가

가



가 Ctrl Enter . Enter

- **NT**

가 NT
가
ID,
가

가 Ctrl Enter . Enter

- **AVG DataCenter**

가 AVG DataCenter AVG Admin Console -
가 가
가

- 가
-
-



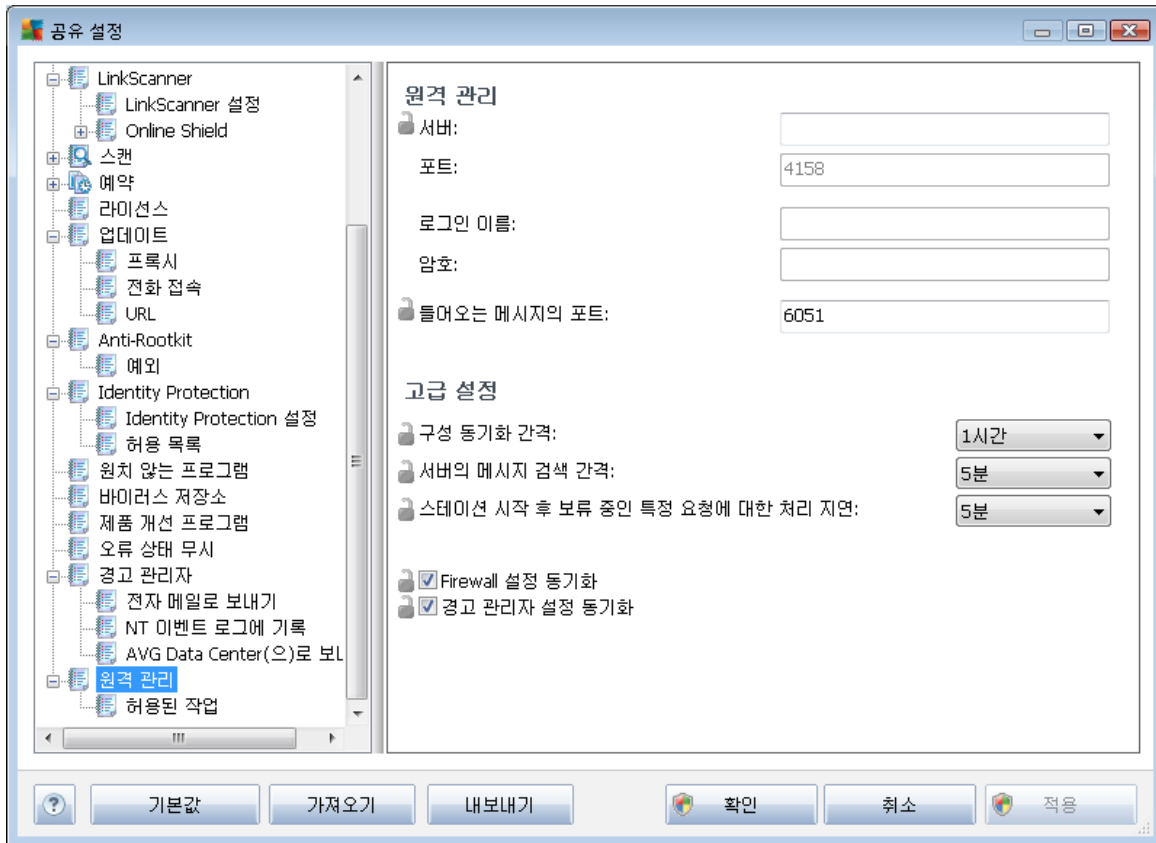
-
-
-
-
-
-
-
-
- **AVG**
- **AVG**
- **AVG**
-
- **Identity Protection - 가 .**
- **Identity Protection - .**
- **Identity Protection - 가 .**



10.1.3.

AVG Admin Console

가



가

•

•

- AVG Admin Console

•

- AVG Admin Server가

가

•

Firewall

- Firewall

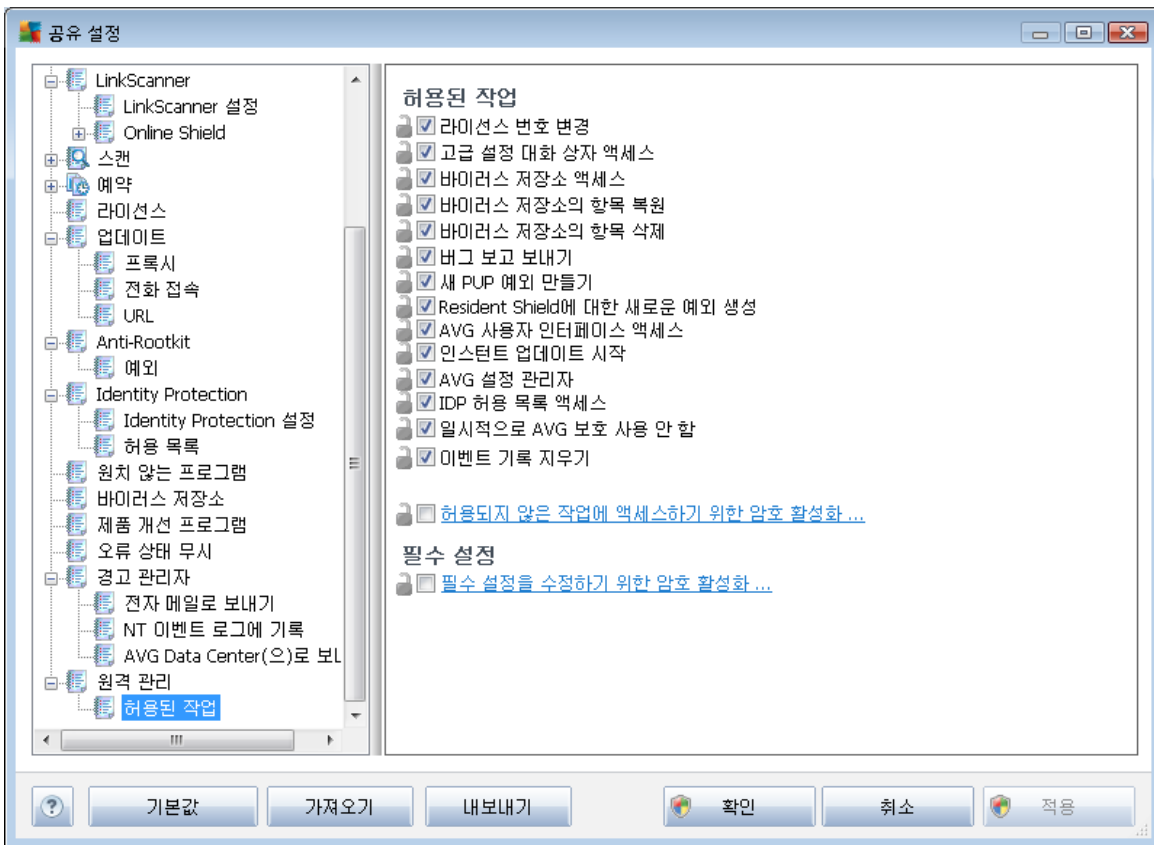
가

•

가

10.1.4.

AVG Admin Console



가

가

가

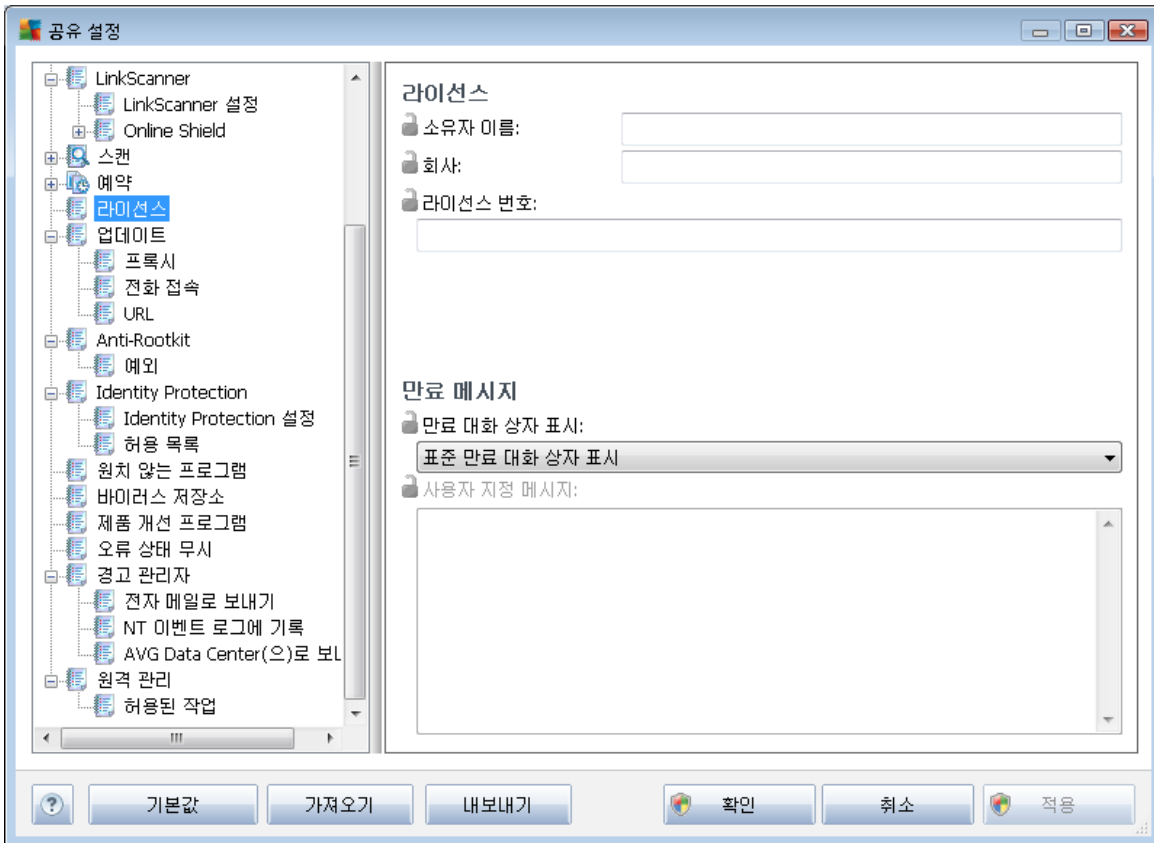
가

가



10.1.5.

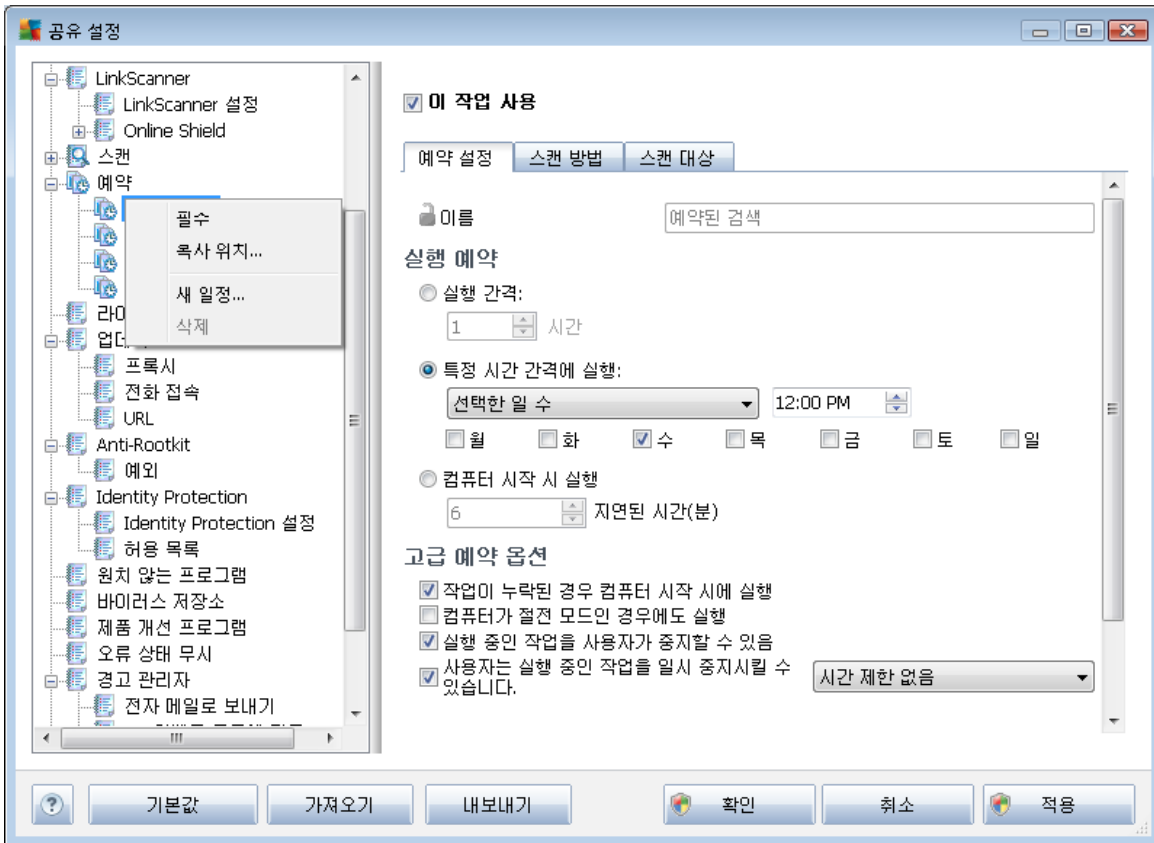
AVG Admin Console



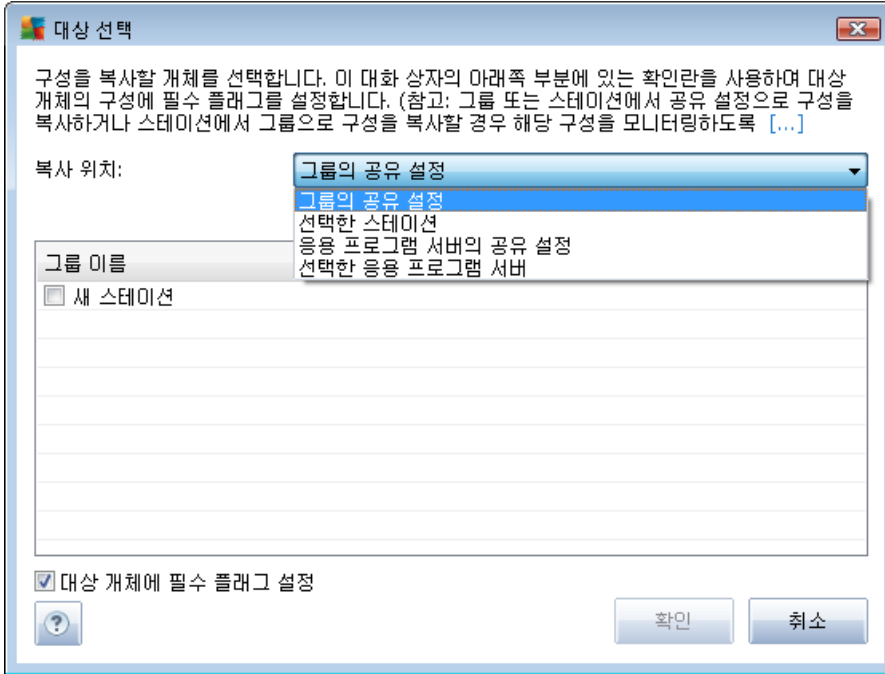
-
-
-
-

10.1.6.

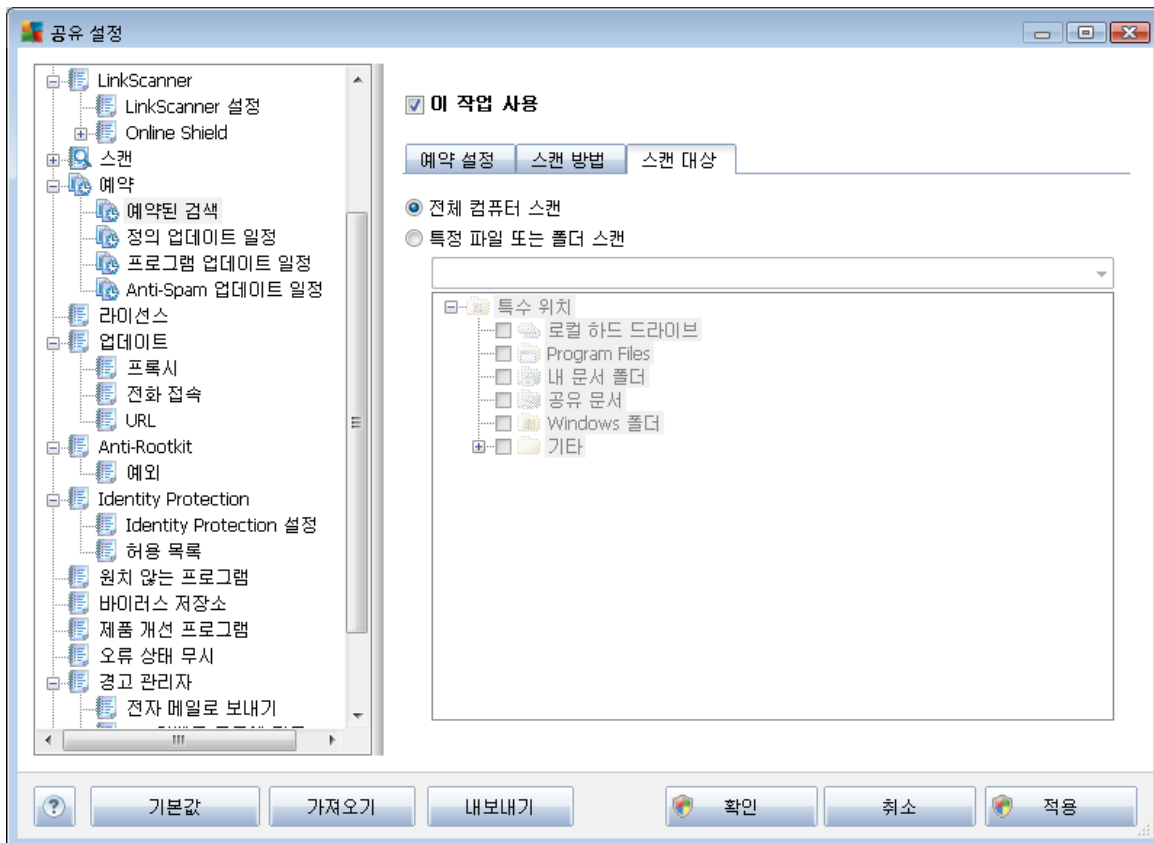
/ ()



가 :



10.1.7.



- : <Loc>

()

- : <Doc>

C:\Documents and Settings\< >

- : <DocAll>

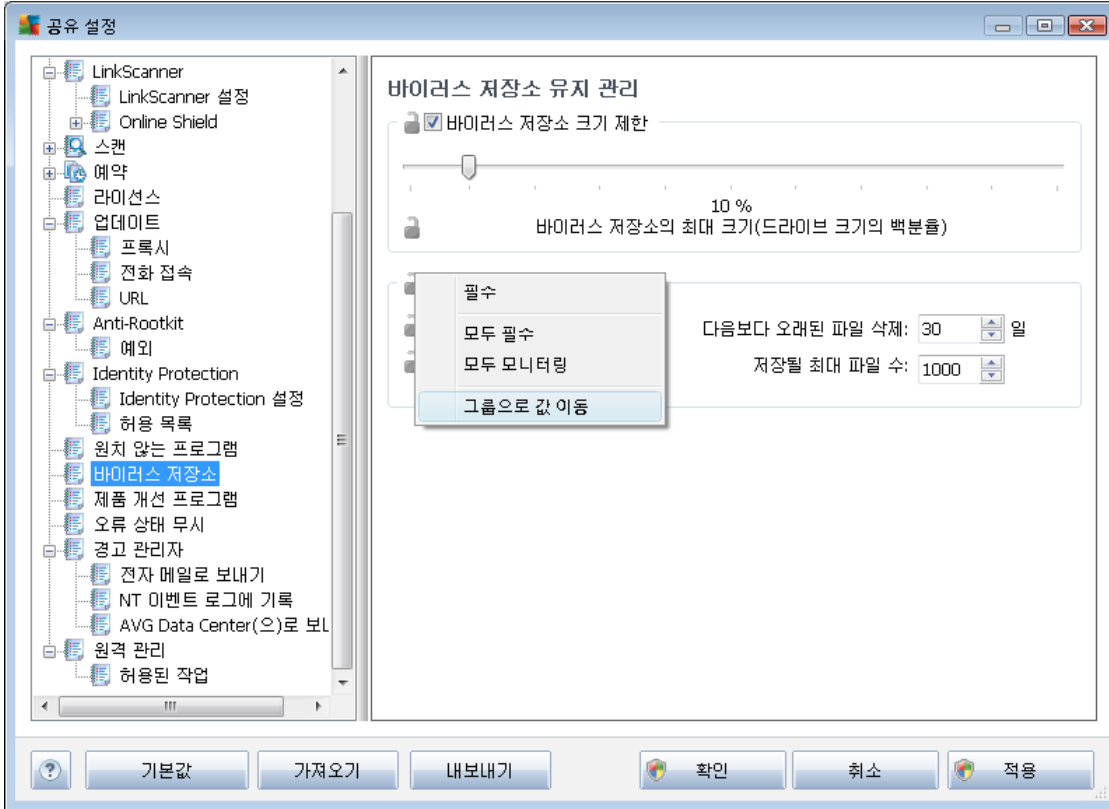
C:\Documents and Settings\All Users



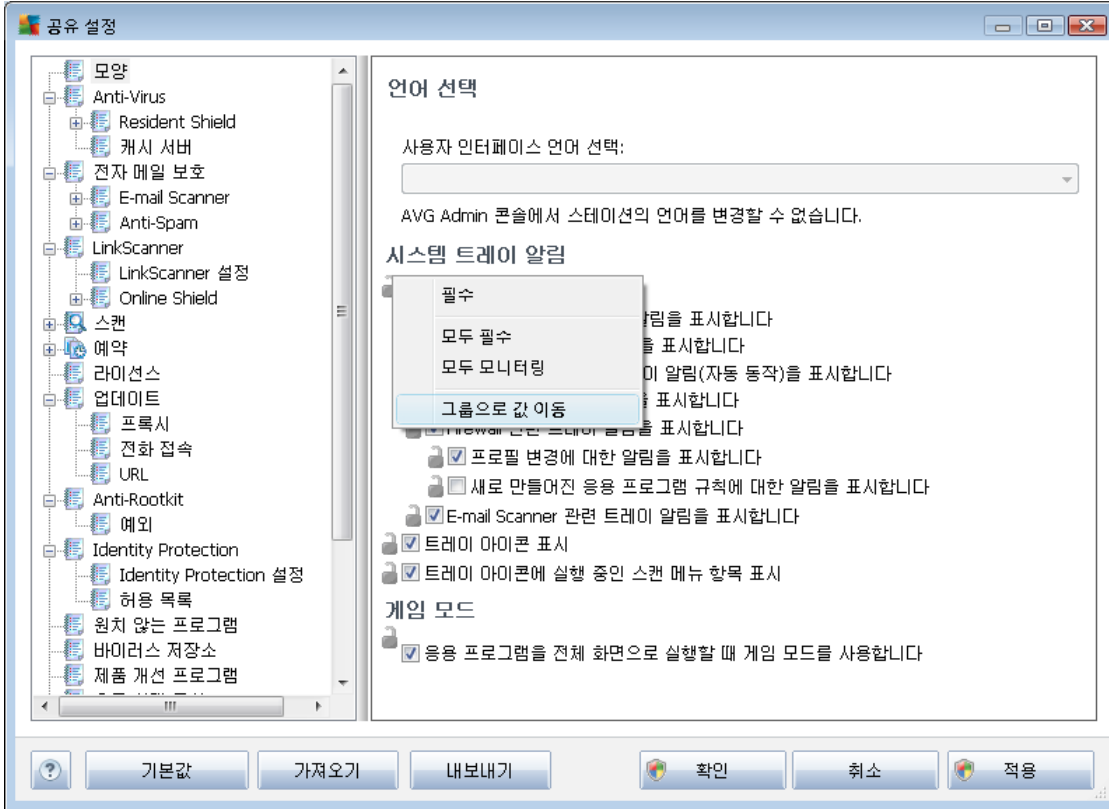
- **Program Files** : **<Prg>**
Program Files(: C:\Program Files\)
 - **Windows** : **<WinDir>**
Windows (: C:\Windows\)
 - **System32** : **<SysDir>**
Windows (: C:\Windows\System32)
 - **System** : **<SysDrv>**
(: C:\)
 - **Temp** : **<Temp>**
C:\Documents and Settings\
>\Local Settings\Temp
 - **Web** : **<Web>**
MS Internet Explore
C:\Documents and Settings\
>\Local Settings\Temporary Internet Files
- : **SYSTEM** **Windows**
<Web>, <Temp> <Doc>

10.1.8. /

()



시스템 트레이 알림 표시



 시스템 트레이 알림 표시

10.1.9. Anti- Spam

[AVG Admin Server](#)

Anti-Spam

UpdateProxy

AVG Admin Server

Mailshell

Anti-Spam

AVG Admin Server

[UpdateProxy](#)

AVG Admin Console

Anti-Spam

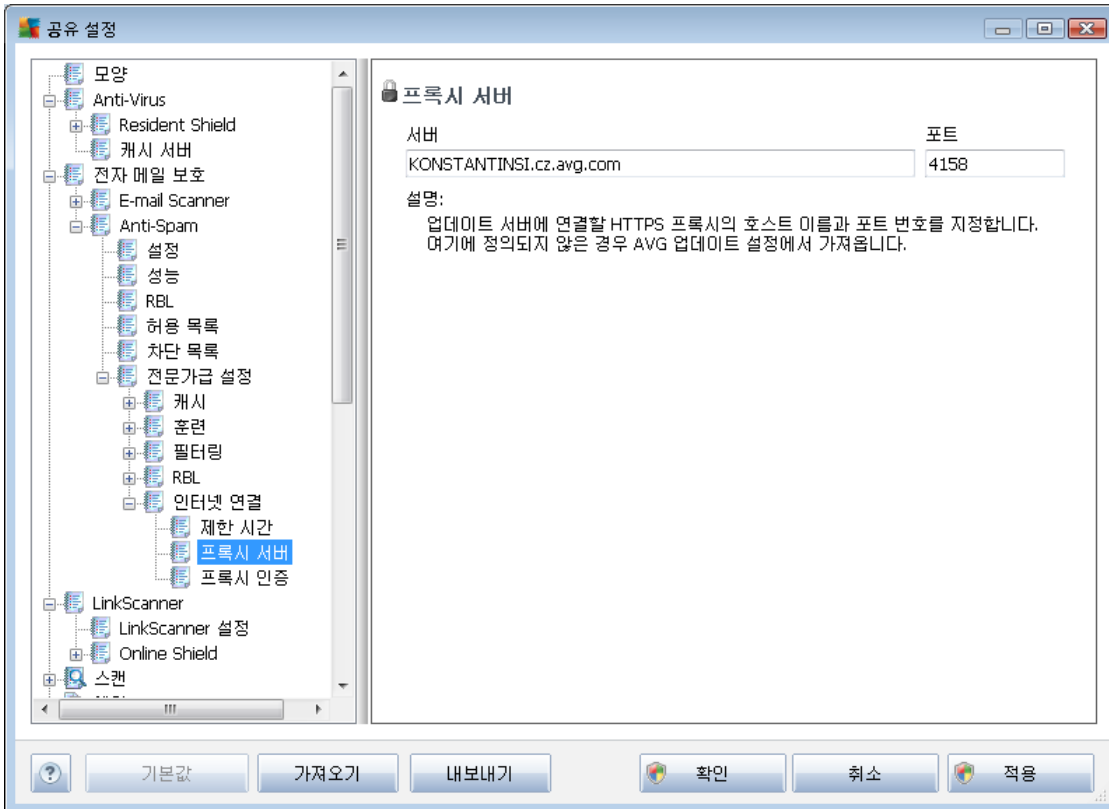
/



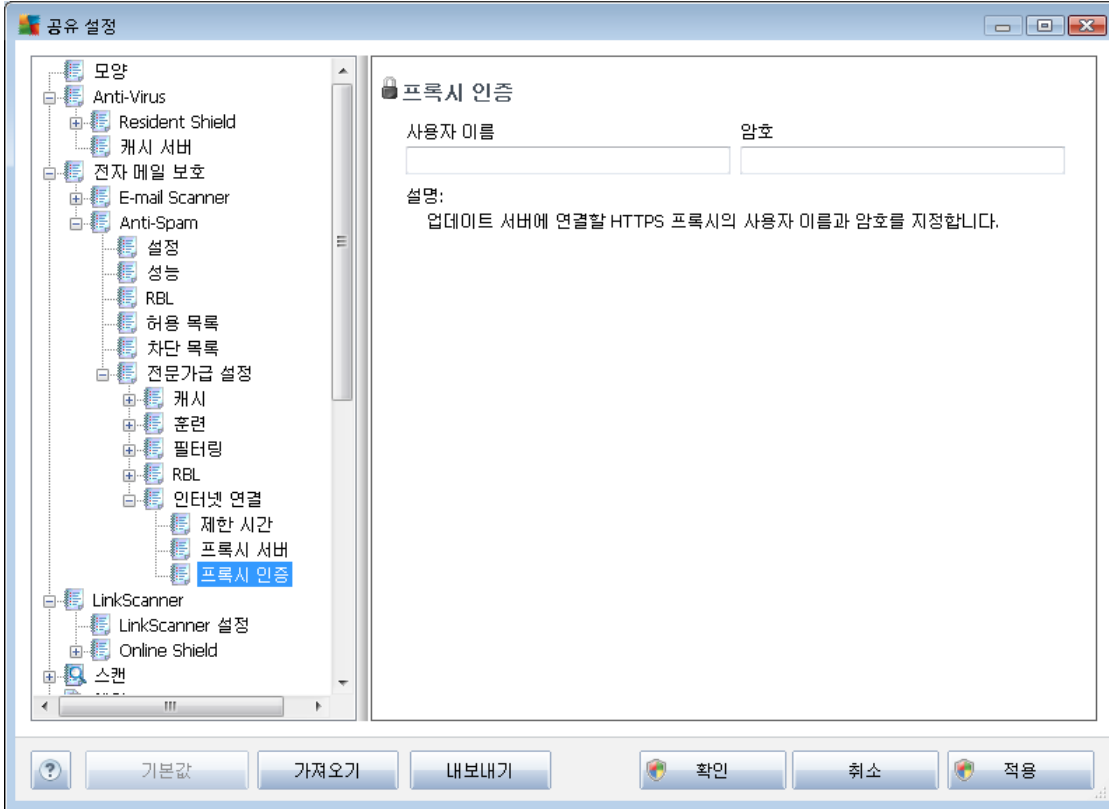
Anti-Spam/ 가 /

(4158)

AVG Admin Server



AVG Admin Server가



: 가

10.2. Firewall

가 <http://www.avg.com/kr-ko>

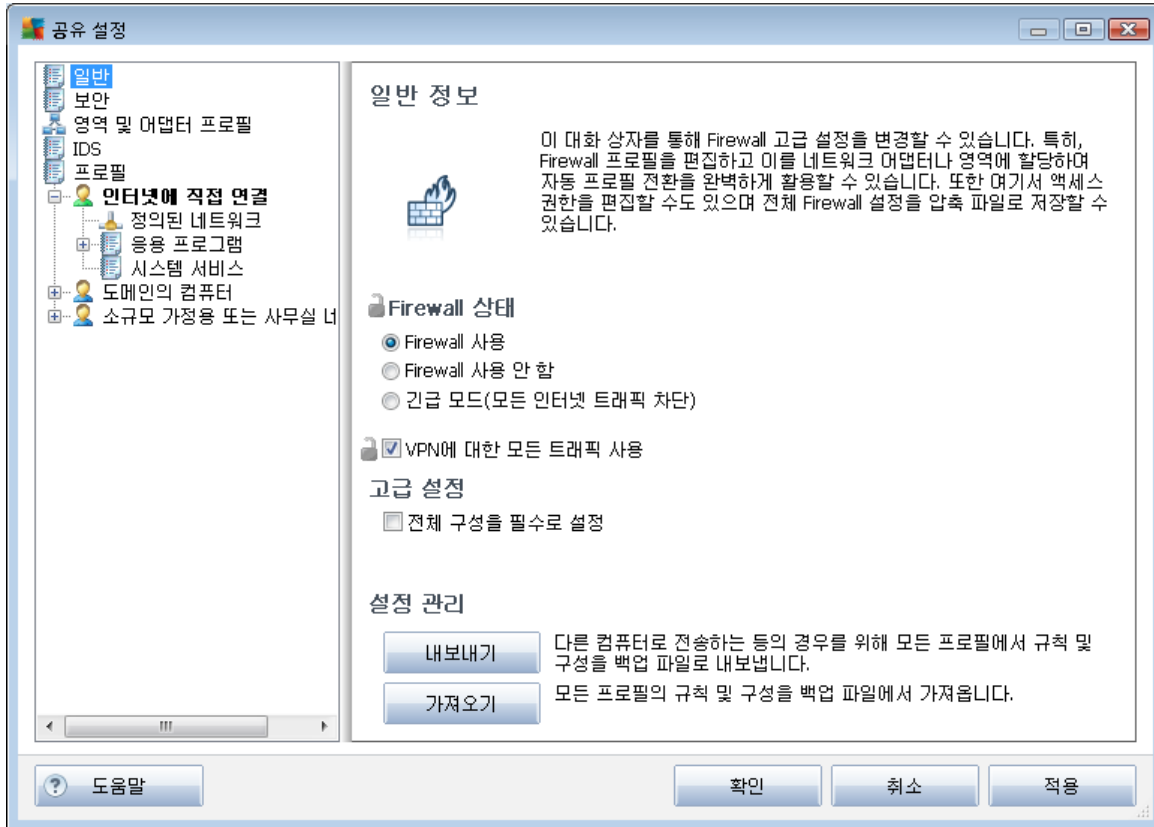
AVG Internet Security

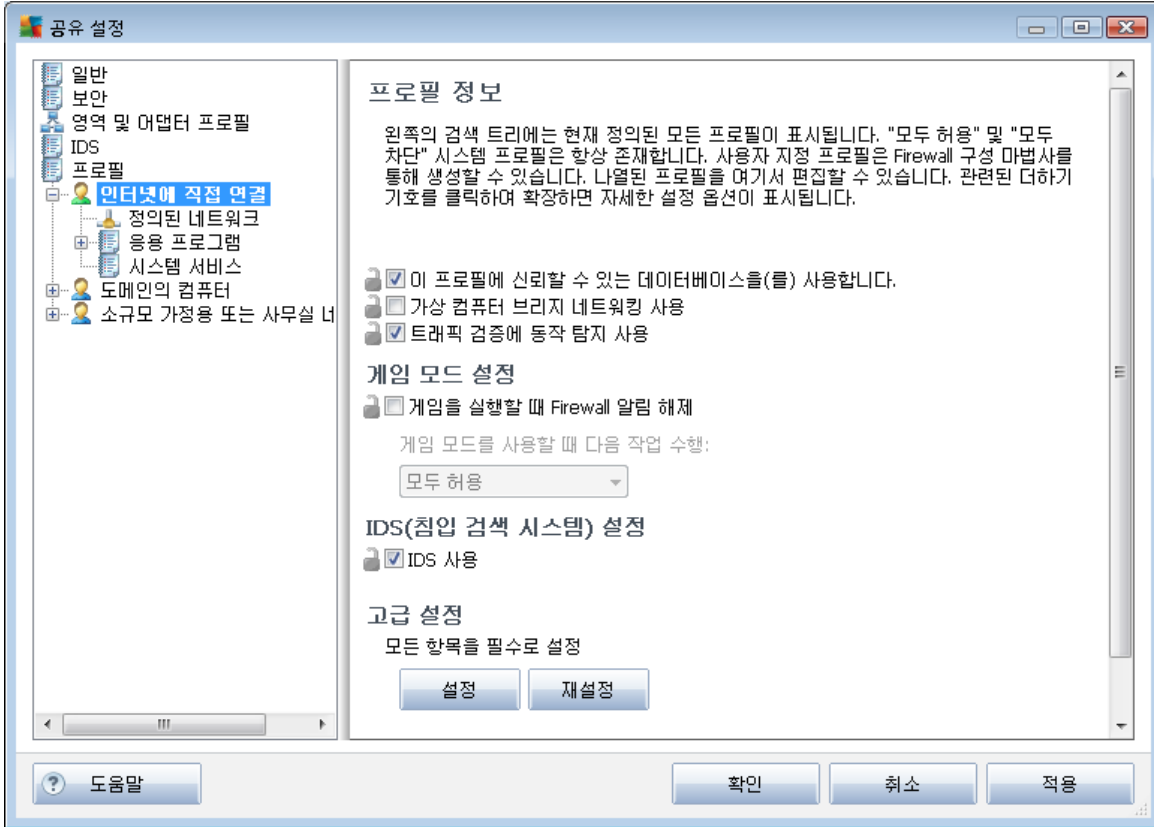
Firewall

- **Firewall** - Firewall
- **Firewall** - Firewall
- -

AVG Admin Console

10.2.1.





10.2.2.

Firewall / / 가 Firewall

Firewall (,)

:

/

:

()

(

)

공유 설정

일반
 보안
 영역 및 어댑터 프로필
 IDS
 프로필

인터넷에 직접 연결
 정의된 네트워크
 응용 프로그램
 시스템 서비스
 도메인의 컴퓨터
 소규모 가정용 또는 사무실 네

프로필의 설정

Firewall 프로필은 컴퓨터의 인터넷 연결 방식(기업 네트워크를 통한 연결, 독립적 연결 또는 기타 가변적 방식에 따른 연결)에 따라 컴퓨터에 적용되는 보안 규칙 집합입니다. 프로필 내에서 각 응용 프로그램은 네트워크 커뮤니케이션과 관련된 규칙(차단/허용)을 할당받을 수 있습니다. 개별화된 기본 프로필 집합을 만들려면 Firewall 구성 마법사를 사용하십시오.

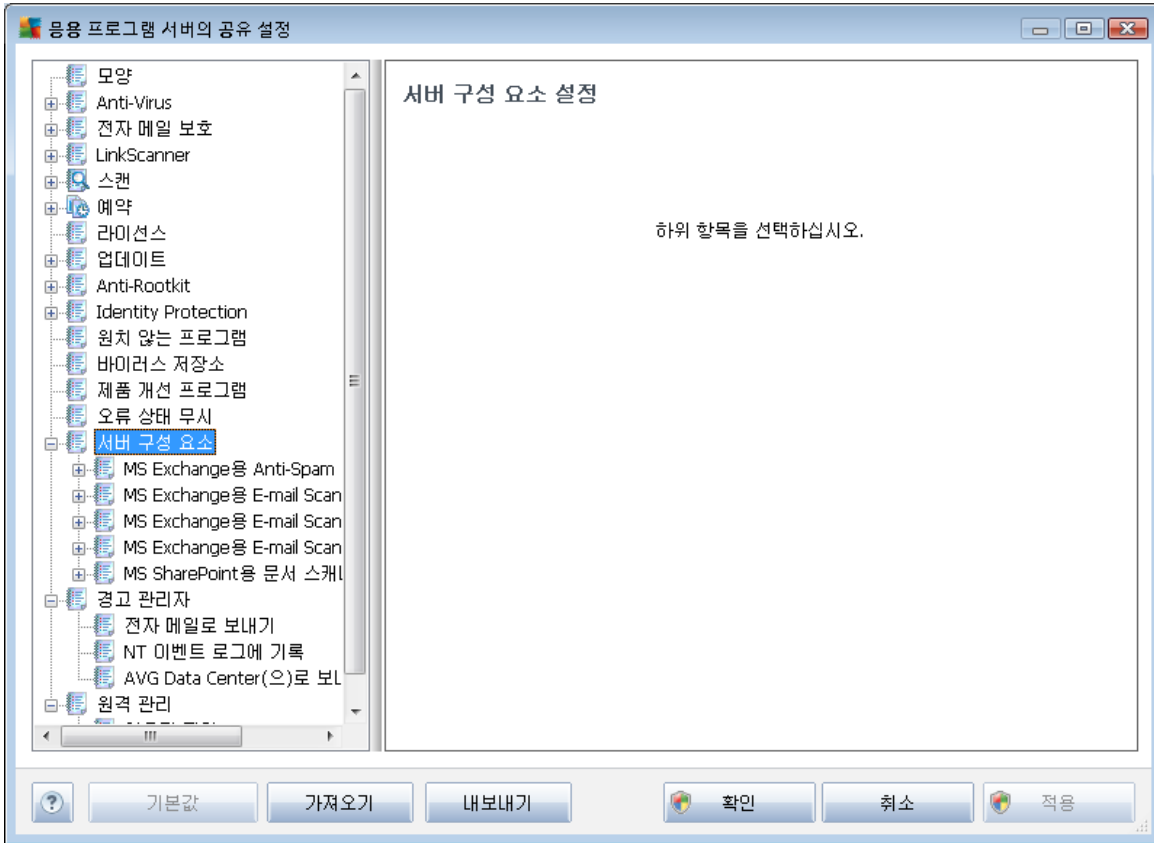
현재 활성 프로필에 대한 설명

인터넷에 직접 연결 - 로컬 네트워크/라우터가 없는 가정의 컴퓨터 또는 이동 중에 사용하는 컴퓨터(예: 호텔, 인터넷 카페 등에서 연결된 랩톱)

프로필 이름	신뢰할 수 있는 데
모두 허용	신뢰할 수 있는 데
모두 차단	신뢰할 수 있는 데
인터넷에 직접 연결	신뢰할 수 있
도메인의 컴퓨터	신뢰할 수 있는
소규모 가정용 또는 사무실 네트워크	신뢰할 수 있는

현재 선택된 프로필에 대한 설명

10.3.



E-mail Server Edition 가 <http://www.avg.com/kr-ko> AVG

10.3.1.

- [MS Exchange Anti-Spam](#)

가

- [MS Exchange](#) ()

MS Exchange HUB 가



MS Exchange 2007/2010

HUB

- [MS Exchange \(SMTP\)](#)

MS Exchange SMTP

MS Exchange 2007/2010

EDGE HUB

- [E-mail Scanner for MS Exchange\(VSAPI\)](#)

가

- [MS SharePoint](#)

Sharepoint Server
가

Sharepoint Server

10.3.2. MS Exchange Anti- Spam MS Exchange Anti-Spam

가

<http://www.avg.com/kr-ko>

AVG Internet Security

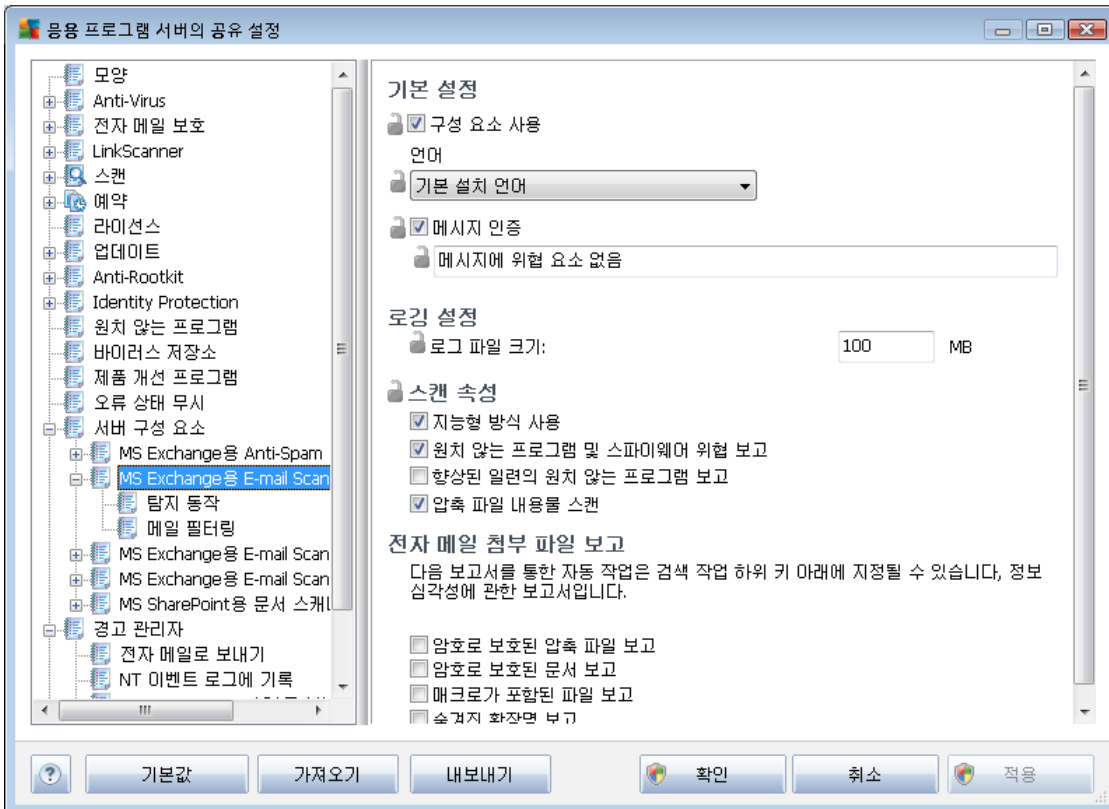
가



10.3.3. E- mail Scanner for MS Exchange(routing TA)

MS Exchange

()



-
-
-
-
-
-

가

100MB

가



- ()
가 가 :

- zip, rar
[INFORMATION] 가 ()

- 가

- _____
- _____

10.3.4. E- mail Scanner for MS Exchange(SMTP TA)

MS Exchange (SMTP)

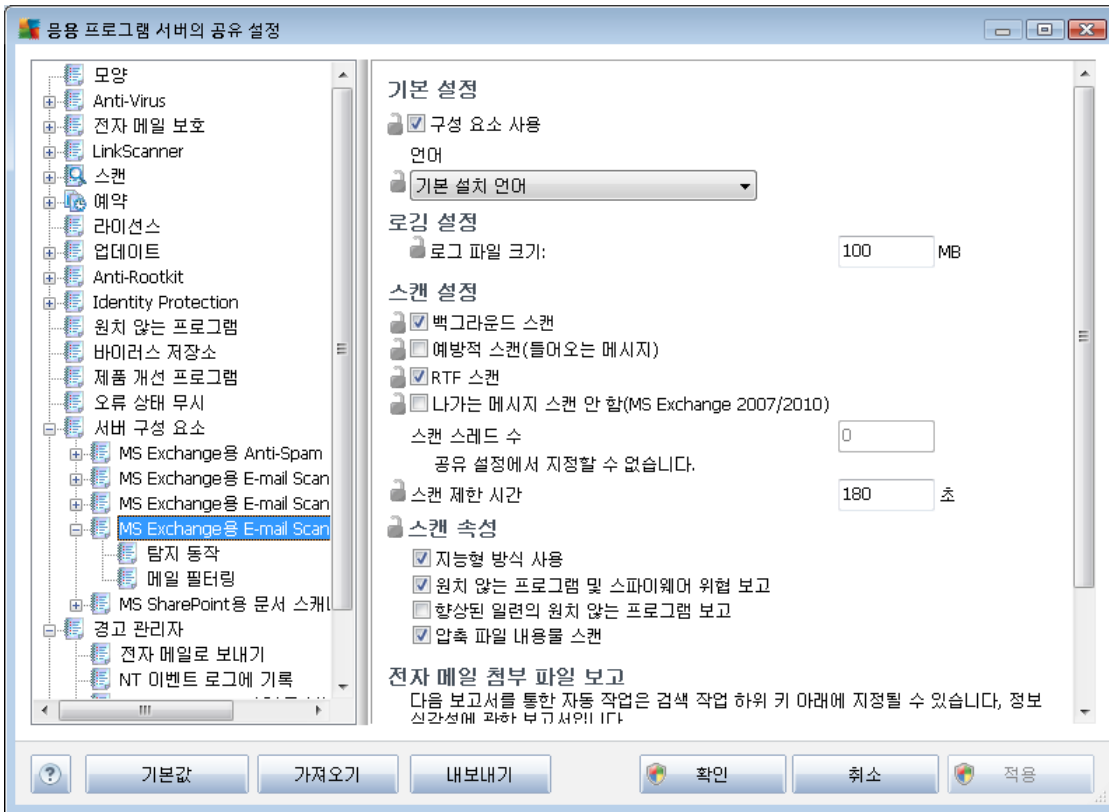
[MS Exchange](#)

_____ (TA)

- _____
- _____



10.3.5. E- mail Scanner for MS Exchange(VSAPI) MS Exchange (VSAPI)



- -
- -
- - 100MB
- -
- - VSAPI 2.0/2.5
- - , Exchange
- - AVG
- - AVG for Exchange Server
- - (: Microsoft Exchange
- -)



가

- ()
VSAPI 2.0/2.5

가 Exchange
(30).

가 가 (FIFO)

:

:

Outlook

가 MS

- **RTF** - RTF
- - 가
- ' + 1
- (' + 1) 2
- ' 5

- () , - 가
180

•

•

가

•

()
가

가

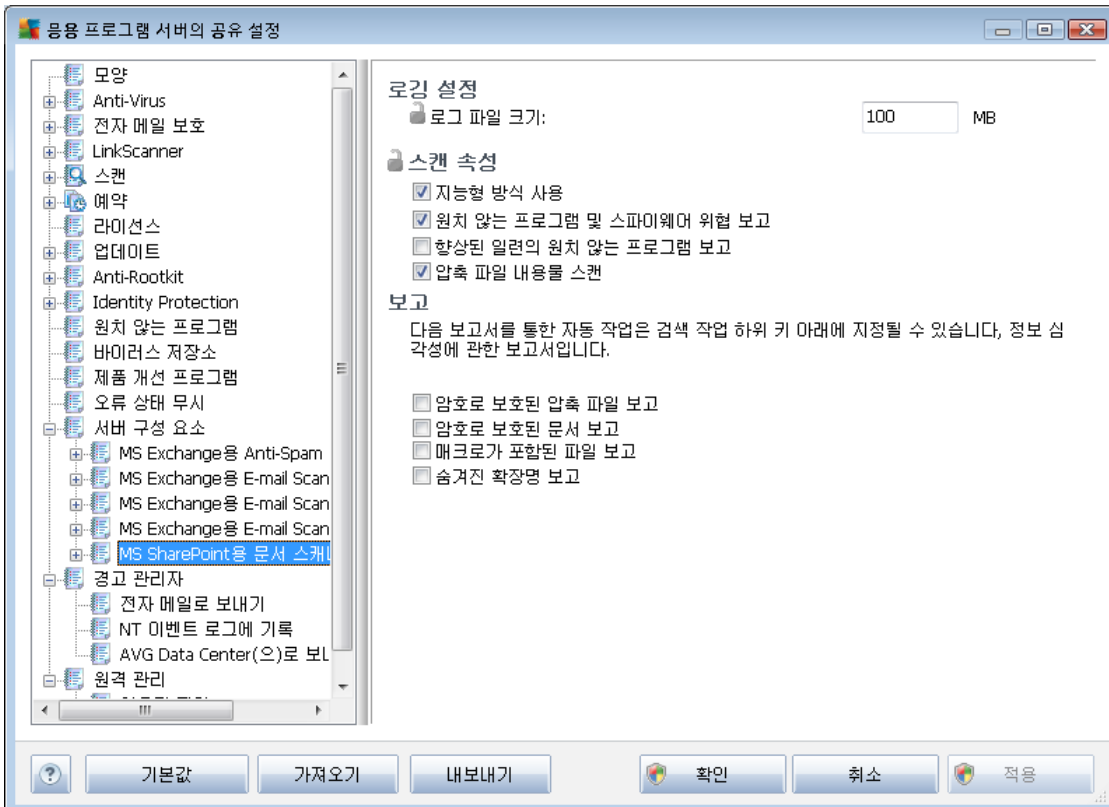
가

:



- zip, rar ().
- 가
-
-
-
-
-
-

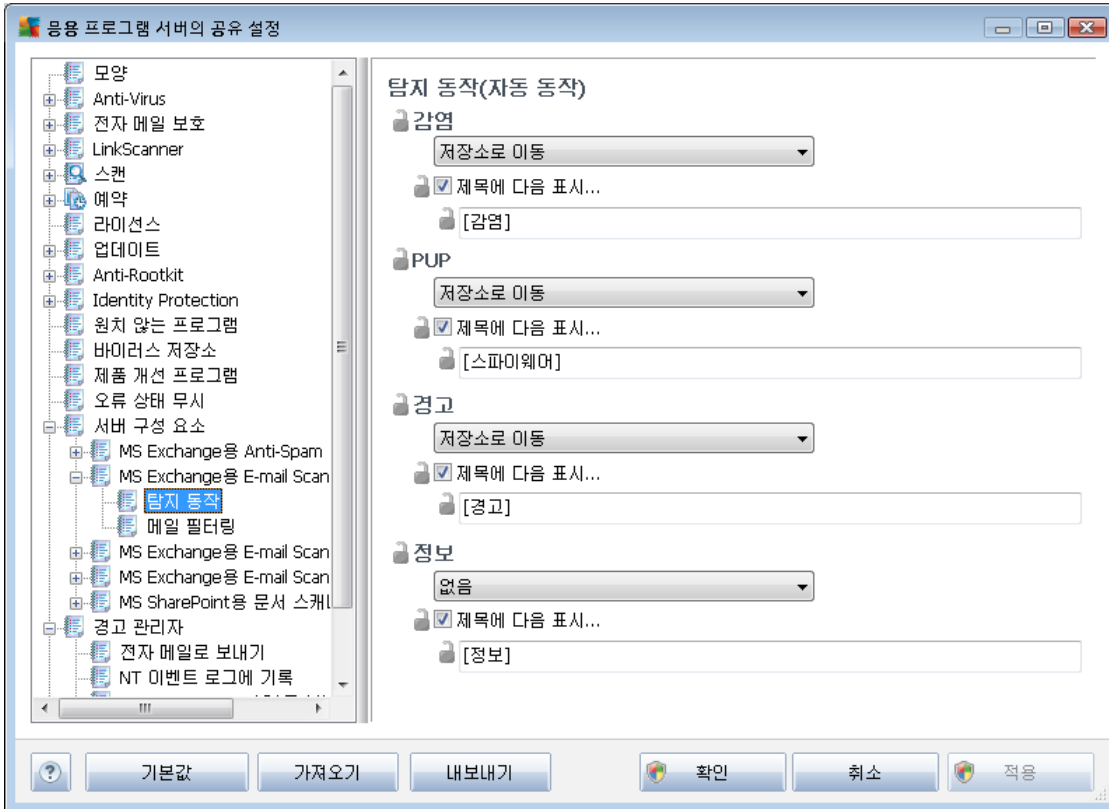
10.3.6. MS SharePoint MS SharePoint





- - 100MB .
- -
- 가 -
- -
- 가 () 가 , :
- zip, rar
- 가 ()
-
-
- 가
-
- _____

10.3.7.



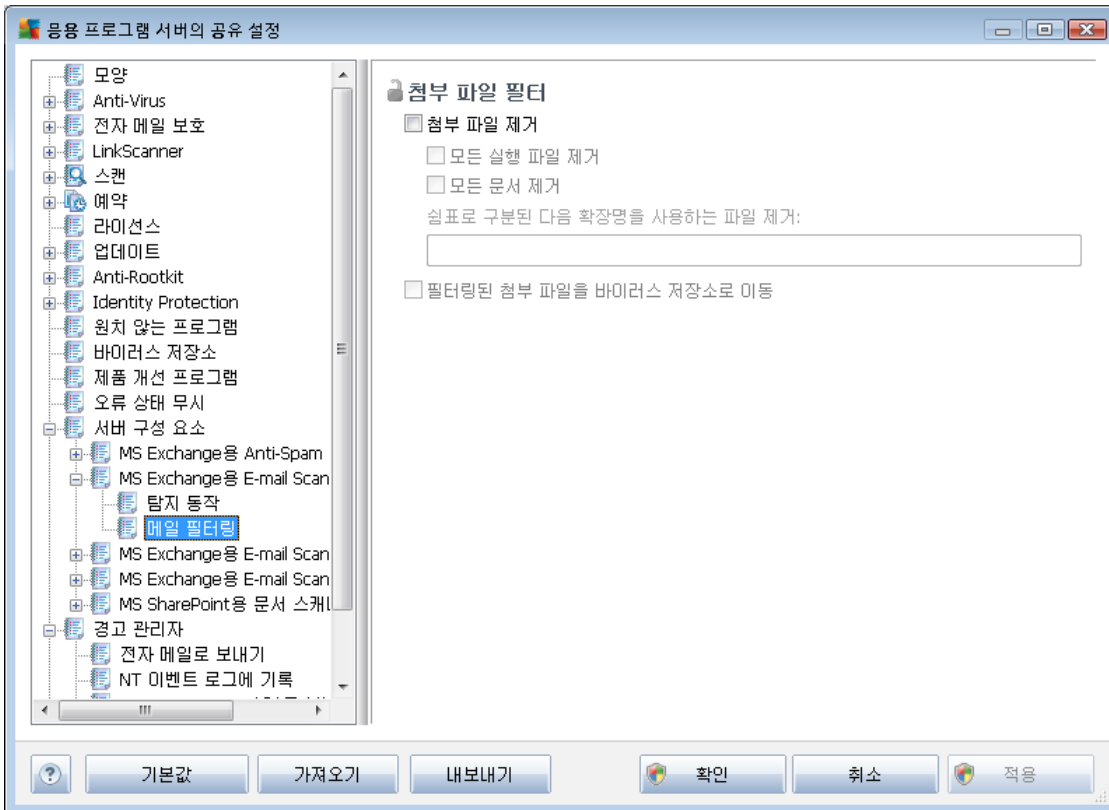
-
- **PUP()**
-
-
-
- -
- -
- -
- / 가
- ...

:

MS Exchange

(VSAPI) MS SharePoint

10.3.8.



()

-
-
-
-
-

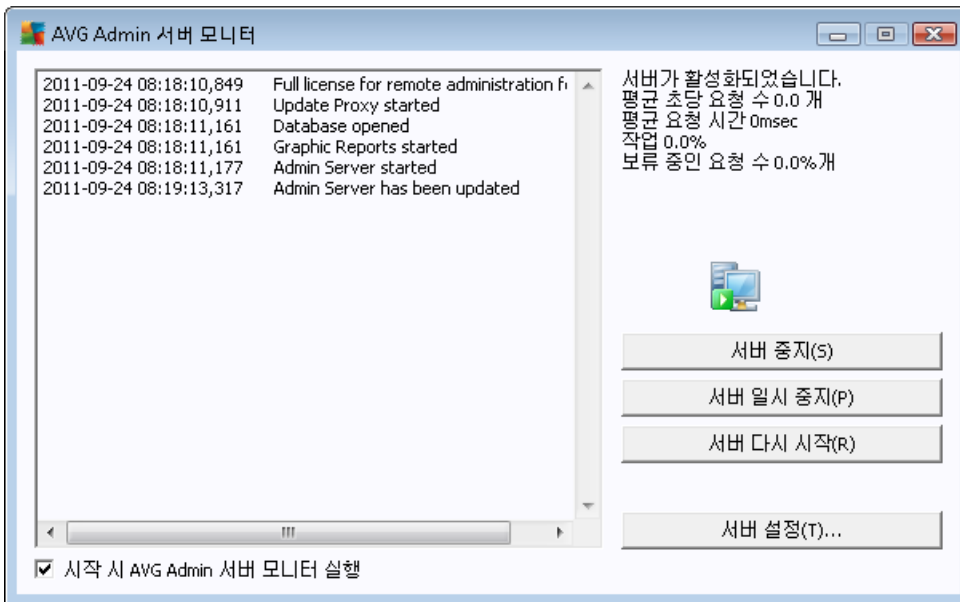


10.4. AVG Admin Server

AVG Admin Server AVG Admin Server . AVG Admin Server
 AVG Admin Server
 가 AVG Admin
 Server 가

Windows /AVG

AVG Admin Server AVG Admin Server

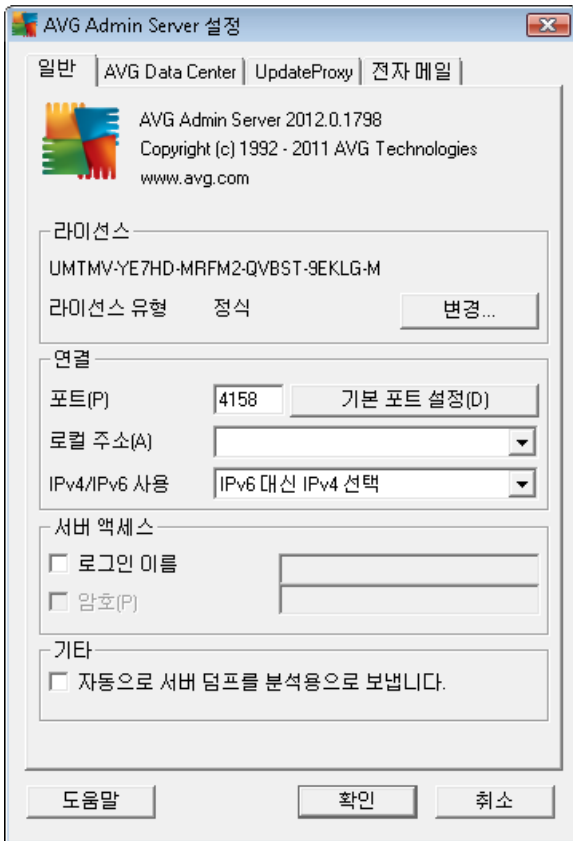


AVG Admin Server 가

- – AVG Admin Server
- – AVG Admin Server
- – AVG Admin Server

Windows AVG Admin Server 가
 AVG Admin Server

10.4.1.



•

/ /

•

○ - 4158

○ -
가 가

○ **IPv4/IPv6** - (



IPv6 IPv4).

AVG DataCenter

:
 . , AVG

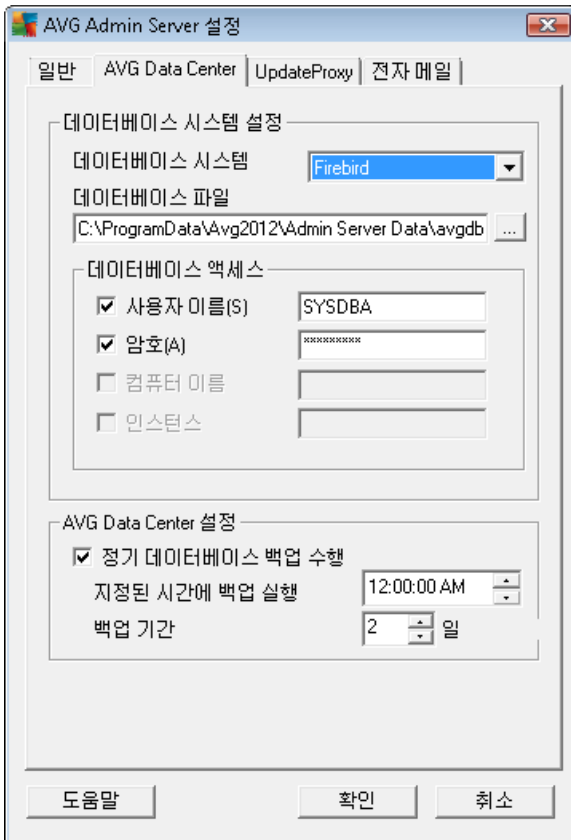
AVG DataCenter

AVG DataCenter

가
 AVG Admin Server

AVG

10.4.2. DataCenter





- **Firebird**

150
AVG Internet Security Business Edition

- **MS SQL Server Express**

Microsoft SQL Server 1000
AVG Internet Security Business Edition

- **MS SQL Server**

1000
AVG Internet Security Business Edition
Microsoft SQL Server 가

- **Oracle**

1000
AVG Internet Security Business Edition
가

- **MySQL**

1000
AVG Internet Security Business Edition
가

- - AVG Admin

- - AVG Admin

- - 가

- - SQL Server/Oracle 가



SQL Server/Oracle

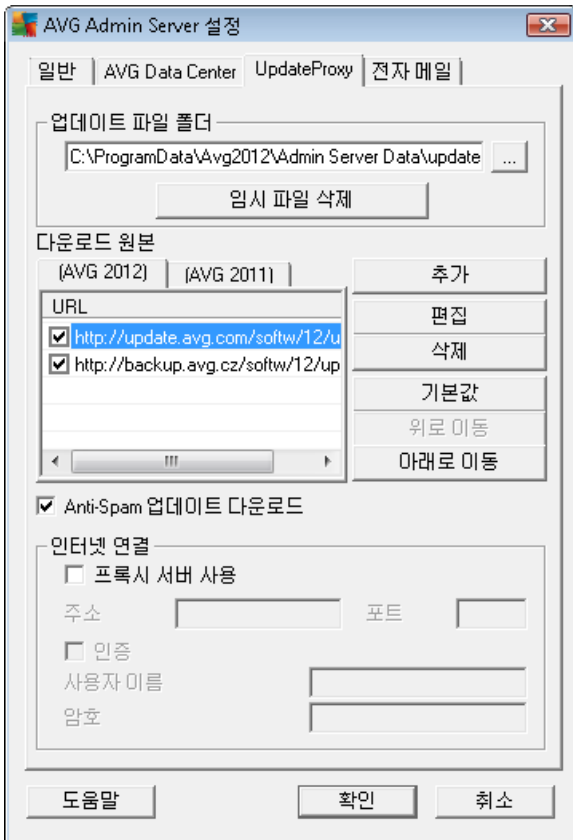
DataCenter

- - AVG Admin Server가

C:\Documents and settings\All users\Application Data\AVG2012\Admin Server Data\AutoDatabaseBackup

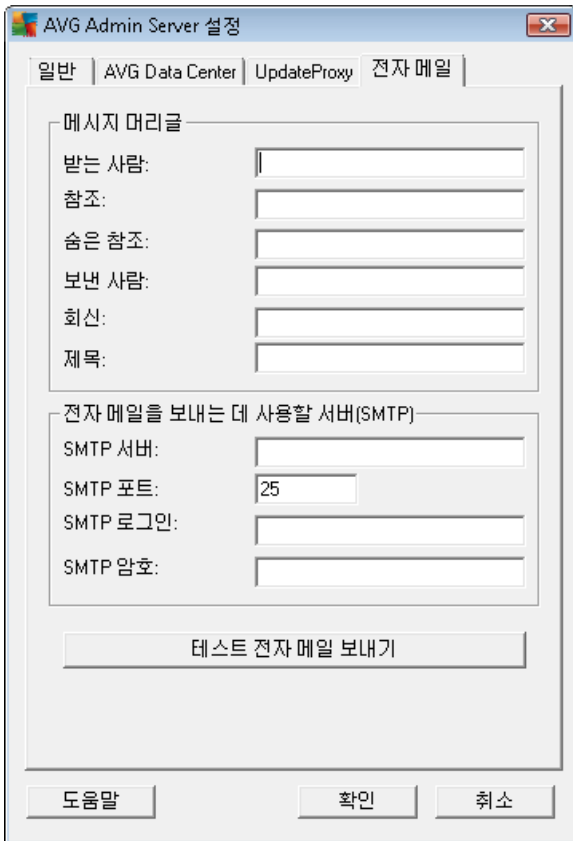
YEAR-MM-DD TIME

10.4.3. UpdateProxy



- (: C:\AVGUpdate)
- (AVG 2012 AVG 2011)

10.4.4.



The screenshot shows the 'AVG Admin Server 설정' (AVG Admin Server Settings) window. It has four tabs: '일반' (General), 'AVG Data Center', 'UpdateProxy', and '전자 메일' (Email). The '전자 메일' tab is selected.

Under the '전자 메일' tab, there are two main sections:

- 메시지 머리글 (Message Header):** This section contains six input fields: '받는 사람:' (To), '참조:' (Cc), '숨은 참조:' (Bcc), '보낸 사람:' (From), '회신:' (Reply To), and '제목:' (Subject).
- 전자 메일을 보내는 데 사용할 서버(SMTP) (SMTP Server for sending email):** This section contains four input fields: 'SMTP 서버:' (SMTP Server), 'SMTP 포트:' (SMTP Port) with the value '25' entered, 'SMTP 로그인:' (SMTP Login), and 'SMTP 암호:' (SMTP Password).

Below these sections is a button labeled '테스트 전자 메일 보내기' (Test Send Email). At the bottom of the window are three buttons: '도움말' (Help), '확인' (OK), and '취소' (Cancel).

:(
()

(SMTP)
(/ /)

가

-
-
-

가



- <user@address.com>

- -
- -

가 (SMTP) 가

- **SMTP** - SMTP . IP

- **SMTP** - SMTP . 25 .

SMTP

- **SMTP** -

- **SMTP** -

SMTP

가 . **AVG Admin Server**가

10.5.

Server AVG DataCenter : AVG Admin

localhost:4158

AVG DataCenter 가 AVG Admin Console 가 AVG DataCenter DataCenter DataCenter **AVG Admin Console** AVG (/) AVG

AVG Admin Console AVG DataCenter

1. **AVG Admin Console** DataCenter **AVG DataCenter**

2.



3.

10.6.

AVG Internet Security Business Edition

가

1. AVG

- **AVG Admin Console**

•

•

•

•

.)

.(60

2. AVG (,) DataCenter
AVG Admin Server UpdateProxy
 AVG

UpdateProxy

UpdateProxy **AVG Admin Server Windows /**
/AVG 2012 /AVG Admin Server
UpdateProxy

AVG Admin Server가 AVG

- AVG Admin Console **AVG Admin Server**
- **UpdateProxy**



10.7. AVG Admin Console

10.7.1.

가

- - _____
- -
- -
- -
- -
- -
- -
- -
- - _____

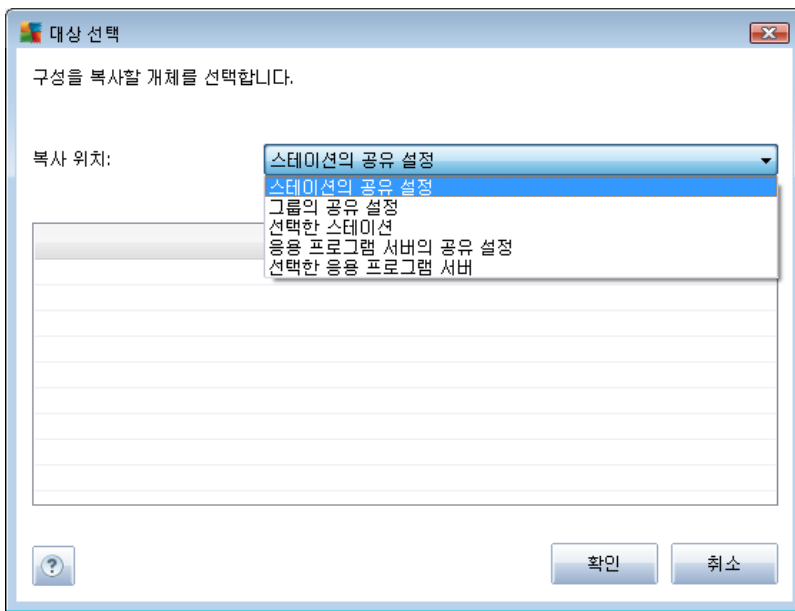
가

- - _____
- -
- -
- -

) (AVG Admin Console **DataCenter** , **DataCenter**

가 . 가 . 가 .

- -
- - 가 .
- -
- -
- -
- - Firewall - Firewall
- -
- - ...



- 가 ... - (.pck) Firewall
- ...



- Firewall ... Firewall) (.pck 가)
가 ...
[AVG](#)

-

- -
- -
- -
- -
- -

-

-

-

가

-

- **Firewall** 가 - Firewall . Firewall

- - .CSV

-

-

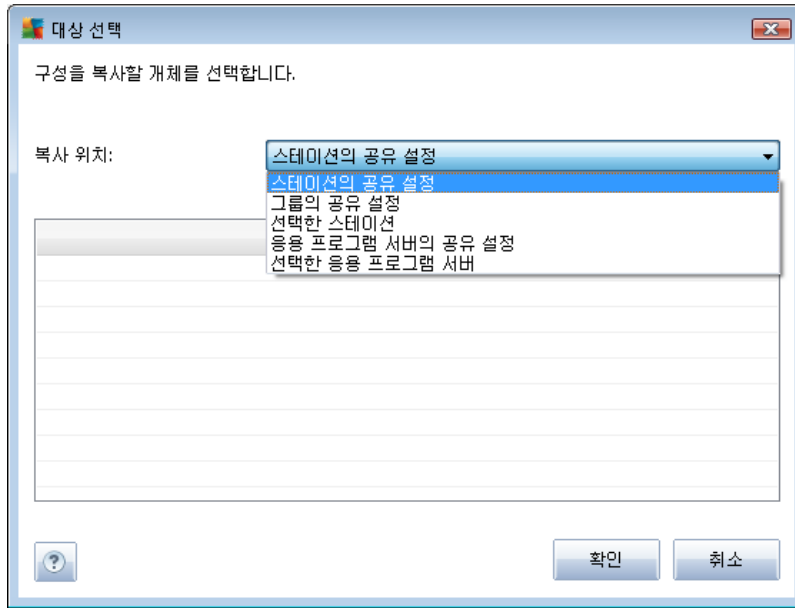
:

-

- **Firewall** 가 - Firewall . Firewall

-

AVG DataCenter



가 ... -

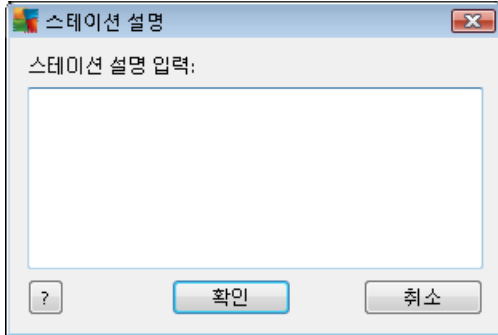
(.pck) Firewall

...

Firewall ... - Firewall) ((.pck 가)

가 ...

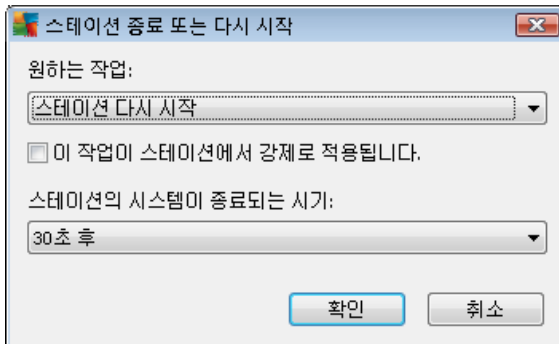
AVG



○

가

○



○

○

○

JANFIA 스테이션의 바이러스 저장소

감염 유형	바이러스 이름	파일 경로	저장소 날짜
감염	트로이 목마 BackDoor.Agent.ANJ	c:\System Volume Information_restore{E3A0F...	2011-03-03 07:08:25
감염	바이러스(EICAR_Test)가 식별됨	c:\System Volume Information_restore{E3A0F...	2011-03-03 09:19:04
감염	바이러스(EICAR_Test)가 식별됨	c:\System Volume Information_restore{E3A0F...	2011-03-03 12:58:34
감염	트로이 목마 Generic.FI	C:\Project\Automation_SCR\TestData\rootkits....	2011-03-31 09:10:48
감염	트로이 목마 Generic.FI	C:\Project\Automation_SCR\TestData\rootkits...	2011-03-31 09:10:48
스파이웨어	피해를 줄 수 있는 프로그램 Dialer.DGL	C:\Preklady\110331\spyware.zip	2011-03-31 09:14:04

가

- -
- -
- -

선택한 샘플을 분석용으로 보내기

***잘못 경보된* 파일을 분석용으로 보내기**

사용자가 볼 때는 유해하지 않은 것으로 생각되지만 **감염되었거나 위험한 것으로 AVG에서 잘못 표시**된 파일을 보내는 용도로만 이 서비스를 사용합니다. 이러한 파일을 보내서 분석 결과를 통보받으려면 아래에 전자 메일 주소를 입력하고 보내기(를) 누르십시오. 그러지 않으려면 닫기(를) 누르십시오.

현재 권령 상태:
바이러스 저장소의 파일을 분석하기 위해 보내거나 디스크에 저장할 준비가 되었습니다.

사용자 전자 메일 주소(선택 사항):

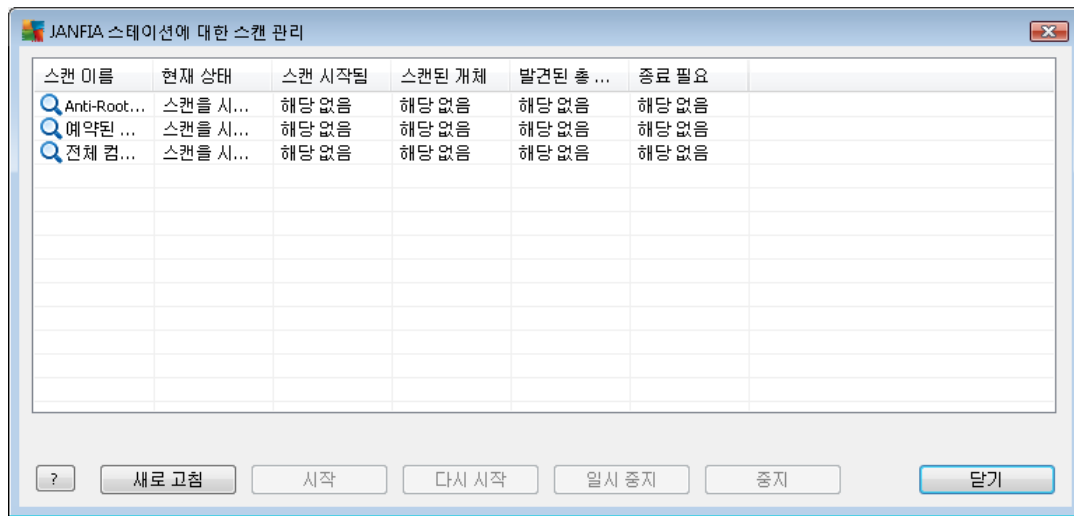
AVG VirusLab



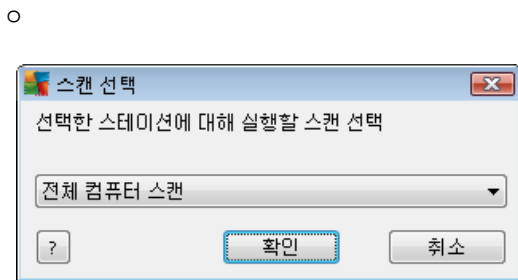
(:)

: AVG 2012

○ -
Datcenter



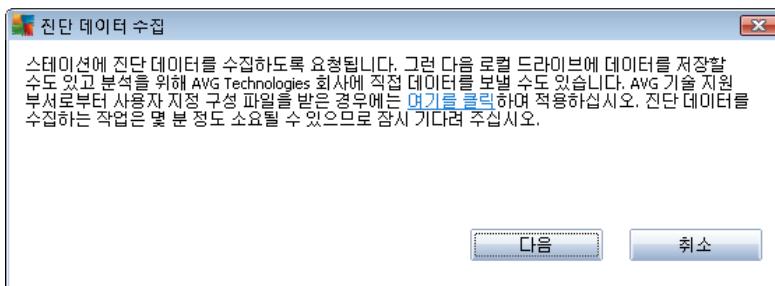
- - 가
- -
- -
- -
- -



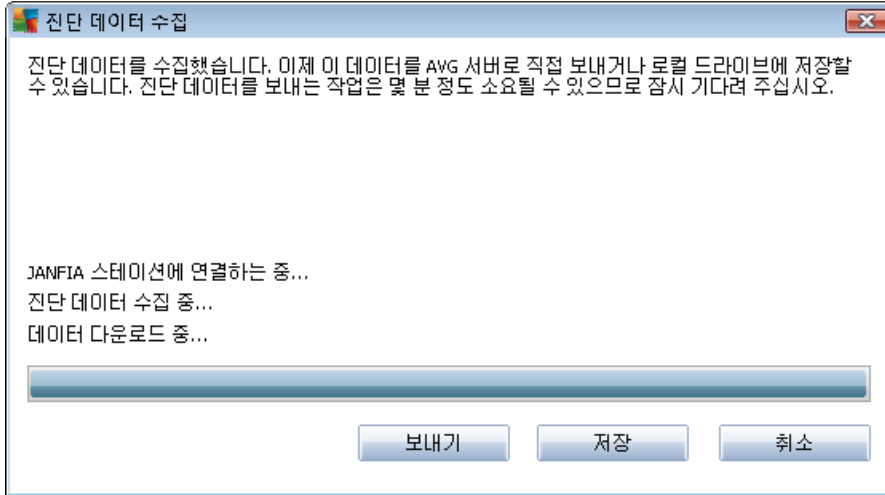
가
Anti-Rootkit



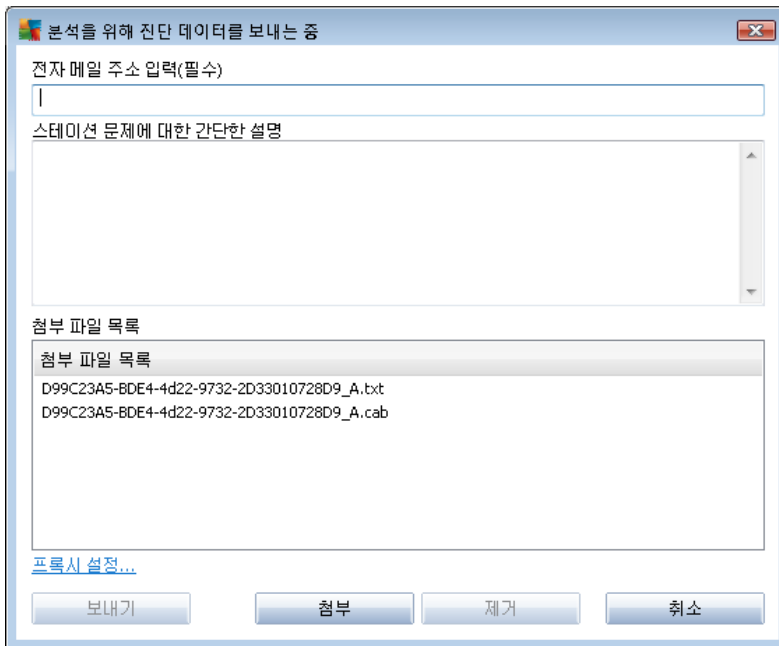
-
-
-
-
-
-
-
- **Firewall** - Firewall
-
-
-
- **E-mail Scanner Anti-Spam** - E-mail Scanner Anti-Spam
- **E-mail Scanner Anti-Spam** - E-mail Scanner Anti-Spam
- AVG 가



가



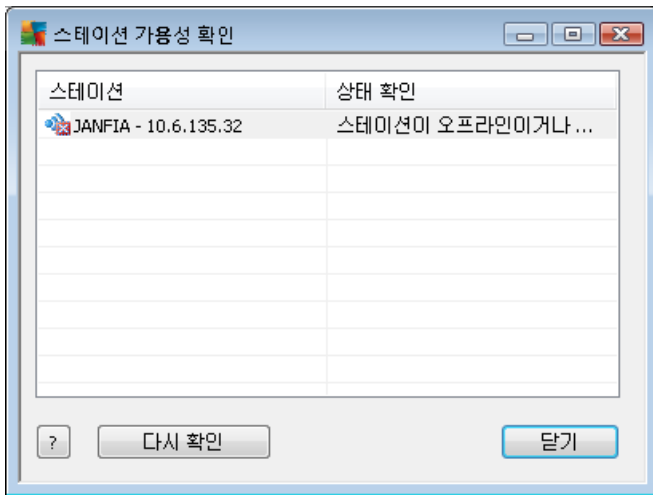
(:)



. 가 (: AVG) 가



- 가 - 가 .
- - 가 .
- - AVG DataCenter .
- 가



() 가 () 가
 .가

10.7.2.

) 가 가 (, 20~25

- -
 -
 - Enter



가 AVG DataCenter

•

○

○

•

가

. AVG DataCenter

10.8. / 가

AVG

/ 가

: Windows 가 (Windows Vista Windows)
Windows Vista Windows 7 가

가

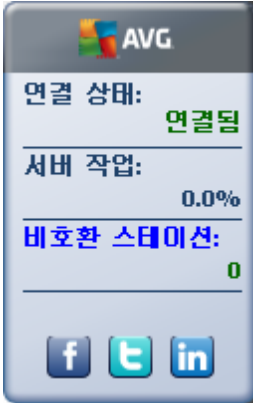
Windows AVG Windows / 가

).

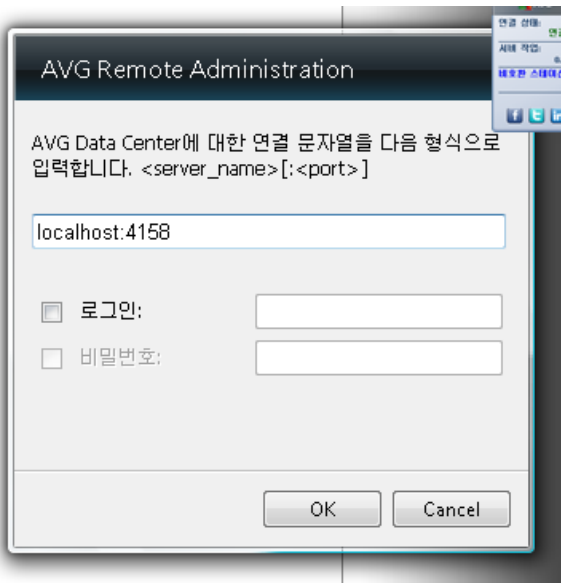
가 Windows 가

가

AVG 가 (AVG)

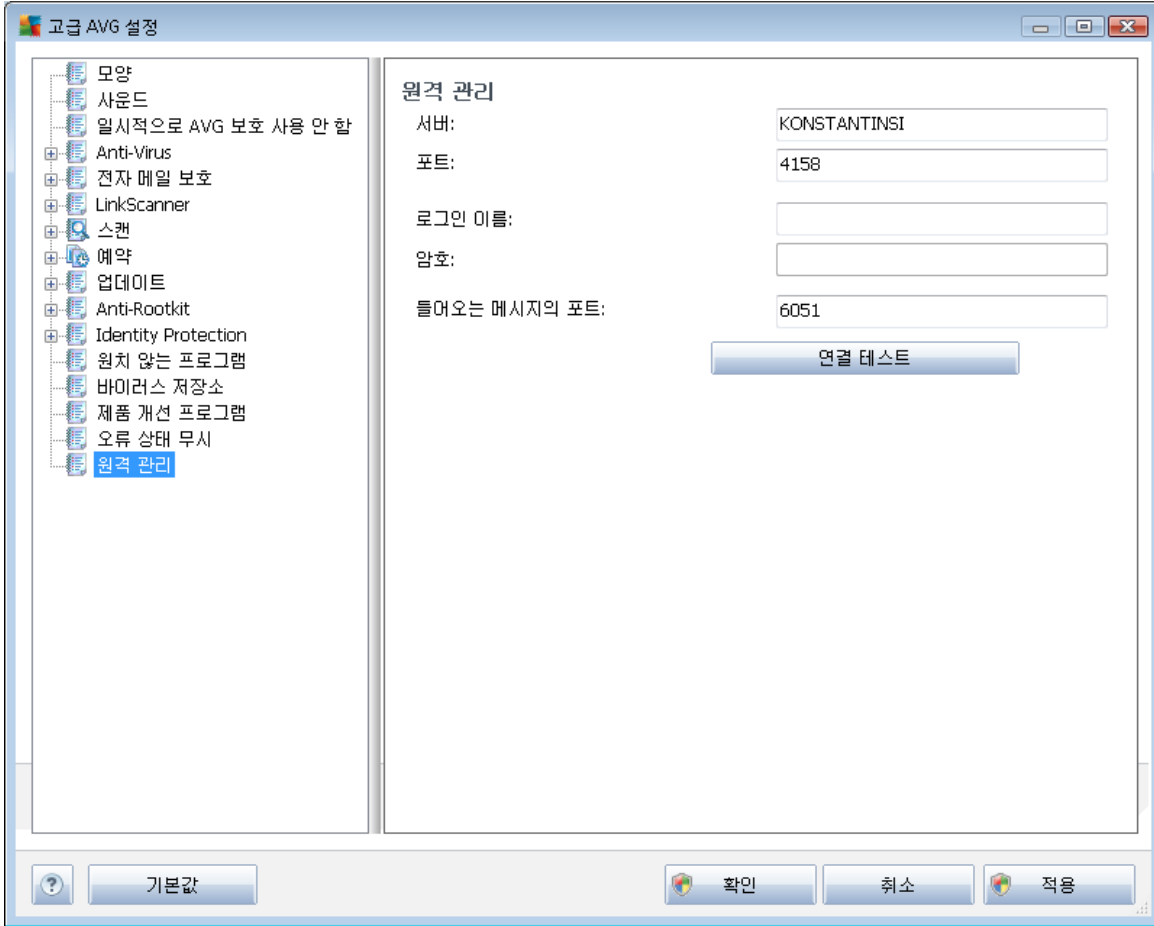


AVG DataCenter



DataCenter

가



: AVG AVG DataCenter

(/ AVG).

- - AVG DataCenter IP
- - AVG DataCenter (4158)

AVG DataCenter 가

- -
- -



[AVG](#)

11.2. DataCenter

AVG DataCenter
가

- [AVG DataCenter 2011](#) 가
- [AVG DataCenter](#)

11.2.1. AVG DataCenter 2011

AVG Internet Security Business Edition
[AVG Admin](#)

가
AVG DataCenter 2011 가

가

1. AVG DataCenter 2011

AVG Admin Console 2011 **DataCenter**

:

2. **AVG Admin** 2012 가 DataCenter 2011

3.

11.2.2. AVG DataCenter AVG Datacenter

AVG Admin Server

AVG Datacenter가

1. **AVG Admin Console**

2.



3.

4. . (60 .)

AVG DataCenter

1. **AVG Admin Console** *DataCenter* **AVG DataCenter**

2.

3.

AVG DataCenter DataCenter 가

: 2012

1. AVG DataCenter *DataCenter/*

2. 가 가

3. AVG DataCenter 가 가
AVG Admin Server / *DataCenter*

4. 가 가

5. AVG DataCenter

11.3.

AVG Admin Console/_____

11.4.

가 DataCenter



AVG Admin Console

가

. AVG Admin Console

/

/

가

가

가

1.

2.

3.

:

4.

() /

가

1.

2.

URL

3.

AVG Admin Server
가

UpdateProxy

AVG

AVG Admin Server
가

4.

5.

. (60 .)

AVG Admin Server UpdateProxy가
AVG Admin Server

(4158)

AVG Admin Server IP

:



<http://localhost:4158/>

UpdateProxy

UpdateProxy

/

가

가

AVG Admin Server

UpdateProxy

[Admin](#)

AVG Admin Server

[AVG](#)

가

<http://update.avg.com/softw/12/update> - AVG 2012가

<http://update.avg.com/softw/10/update> - AVG 2011

<http://backup.avg.cz/softw/12/update> - AVG 2012가

<http://backup.avg.cz/softw/10/update> - AVG 2011

11.5.

AVG

AVG

/LNG=xxx	<p>가</p> <p>가</p> <p>CZ -</p> <p>US -</p> <p>GE -</p> <p>FR -</p>



	PB - ()
	IT -
	ES -
	JP -
	KO -
	PT -
	RU -
	TR -
	ZT -
	ZH -

:

Windows

.

:

AVG

가

.

C:\Program Files\AVG\AVG2012 Admin\

AVG Admin Console

"C:\Program Files\AVG\AVG2012 Admin\Console\AVGAdminConsole.exe" /lng=deu

AVG

"C:\Program Files\AVG\AVG2012 Admin\Console\AVGNetworkInstaller.exe" /lng=deu

AVG Admin


"C:\Program Files\AVG\AVG2012 Admin\Server\AVGAdminServerWizard.exe" /lng=deu

AVG Admin Server


"C:\Program Files\AVG\AVG2012 Admin\Server\AVGAdminServerMonitor.exe" /lng=deu



11.6.



11.7.





(5).

: / , , .

- .

가 가

- /

AVG DataCenter

AVG Admin Server

-

AVG DataCenter

가 . ,

-

30

AVG DataCenter

11.8.

가 AVG Admin Console

/

AVG Admin Console

AVG DataCenter
AVG DataCenter

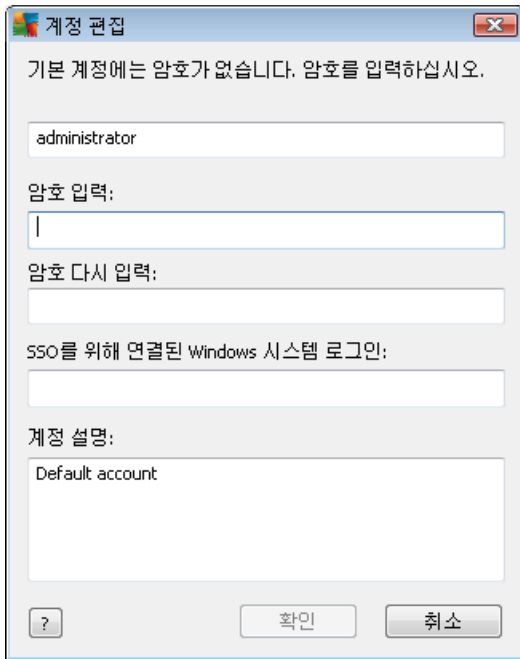
DataCenter



가

•

•



()

SSO

Windows

Windows

Windows

AVG DataCenter

Windows

가

•

•



•

•

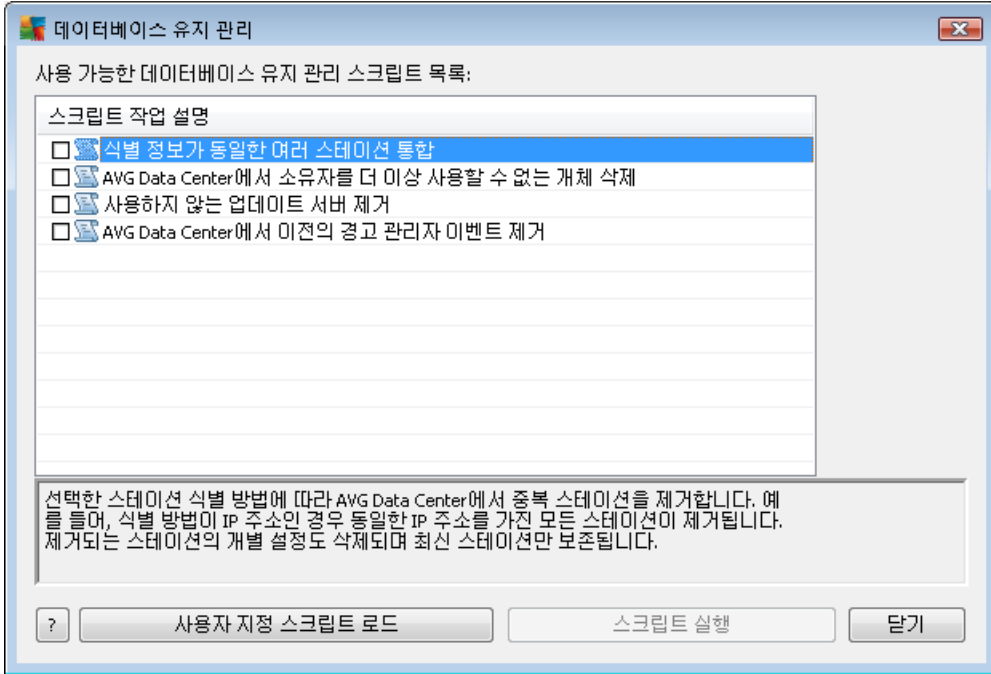
•

가
가

11.9. DataCenter

AVG DataCenter

/



- 가
AVG DataCenter , IP IP
가
 - **AVG DataCenter**
AVG DataCenter
AVG DataCenter
 - 가 AVG DataCenter 7
 - **AVG DataCenter**
AVG DataCenter 7
가
- SQL



11.10. AVG

가 AVG (: AVG)
 . AVG AVG 가
 .

:

Setup /Parameter_Name=< >

Setup /Parameter_Name

:

setup.exe /UILevel=silent

avg_ipw_x86_all_2012_1109a3125.exe /SelectedLanguage=1033

mfaconf.txt ()

AppMode=Setup

UILevel=silent

SelectedLanguage=1033

: MFA MSI GUI MSI MFA

()

가 , 가

- - 0(True) 1(False) /
 InstallToolbar=1

- - : /Maintenance=2

- -

: /TemporaryPath="C:\Temporary Folder\MFATemp"

- - : /EnableWinFW

--	--	--



TemporaryPath=< >	.	
LoggerPath=< >	.	
UILevel=< >	.	- - 가 - 가
ConfigFilePath=< >	MFA 가).	(
InstallFeatures=< >	.	ID 가 ID
RemoveFeatures=< >	.	(!), 가 ID ID
RestartDelay=< >	가 (UILevel)	()
AppMode=< >	.	SETUP - UPDATE -
TargetInstallationPath=< >	.	C:\Program Files\AVG\AVG2012
LicenseKey=< >	.	
InstallToolbar=< >	.	1 - 0 -
ChangeBrowserSearchPr ovider=< >	.(1 - 가



	가 InstallToolbar=1)	0 - 가
SelectedLanguage=< >		. ID
InstallSidebar=< >	가	1 - 0 -
ParticipateProductImprov ement=< >		1 - 0 -
DataCenterSpec=< >	DataCenter	myserver:4158
EnableWinFW	Windows	. AVG Firewall
DisableWinFW	Windows	
DontRestart		
Maintenance=< >	, 가/ , /	0 - 가/ 1 - 2 -
DisableScan		
KillProcessesIfNeeded	가	

) **InstallFeatures** **RemoveFeatures** (

: (:) PC ,

fea_FW	AVG Firewall
fea_OnInSc	AVG Online Shield



LinkScnFea	AVG LinkScanner
fea_SrchSrf__Surf	AVG Surf-Shield
fea_SrchSrf__Search	AVG Active Search-Shield
fea_AntiRk	AVG Anti-rootkit
fea_AlertMg	AVG
fea_SysTool	AVG
fea_Client	AVG
fea_SetMgr	AVG
LanguagesFea	()
EmailPluginsFea	AVG
fea_Emails__Bat	TheBat! AVG
fea_Emails__Outlook	Microsoft Outlook AVG
fea_Emails__Thunder	Mozilla Thunderbird AVG
fea_Emails__EMC	AVG E-mail Scanner
fea_AntiSpm	AVG Anti-spam
fea_Office	MS Office 2000 - 2007
fea_SrvAddl__ExAS	MS Exchange Server AVG Anti-spam
fea_SrvAddl__ExSmtp	MS Exchange Server (SMTP TA)
fea_SrvAddl__ExRte	MS Exchange Server (TA)
fea_SrvAddl__ExVS	MS Exchange Server (VSAPI)



fea_SrvAddl__Shrp	MS Sharepoint Server
-------------------	----------------------

SelectedLanguage

1029	
1036	
1031	
1038	가
1040	
1041	
1043	
1046	()
2070	()
1045	
2074	
1051	
1034	
1030	
1033	()
1049	
1042	
1057	()
16393	()



1086	
1055	
3076	()
2052	()



12. AVG DataCenter

AVG DataCenter
 AVG DataCenter AVG
 AVG Admin Server AVG DataCenter
 Server . AVG AVG Admin
 DataCenter . AVG

AVG DataCenter 가
 AVG DataCenter SQL 가

[DataCenter](#)

12.1.

AVG Internet Security Business Edition
 DataCenter 가 (, AVG Admin Console) AVG
 . AVG DataCenter 가
 가 (가) AVG DataCenter
 AVG Admin Console /

12.2.

AVG Datacenter AVG Admin Server

- **AVG DataCenter**

[Server](#), **DataCenter**, [AVG Admin](#)
 : *Firebird*

- **AVG Admin Server**

AVG Admin Server
[AVG Admin Server](#),



13.

13.1.

가

•

가

•

가

•

AVG

•

-AVG

가

가

:

가

13.2.

AVG
LAN

AVG Technologies

AVG

20~25

. AVG

50

가

(

AVG

AVG

/

)

가 가

UpdateProxy

[UpdateProxy](#)



AVG Admin Server
AVG

AVG Admin Server가

AVG
Information Server
\InetPub\wwwroot

. localweb

가

. Microsoft
C:

C:\InetPub\wwwroot\avgupdate

가

가

. (HTTP)

URL http://localweb/avgupdate

AVG

URL http://localweb/avgupdate

<http://www.avg.com/kr-ko>

/



14. AVG Admin Server 2012 for Linux

AVG Admin Server 2012 for Linux AVG DataCenter HTTP
AVG DataCenter . DataCenter
Firebird 가

AVG Proxy AVG Admin Server HTTP

- _____
- _____
- _____

Changelog

AVG Proxy AVG Admin Server 2012 for Linux 가 가
avgadmsrv.conf

Firebird 가

<http://www.firebirdsql.org>

14.1.

AVG Admin Server 2012 for Linux

가

- **libgds.so**
- **libstdc++.so.6**
- **libgcc_s.so.1**
- **libc.so.6**

AVG Admin Server 2012 for Linux Firebird

- **Firebird Super Server 2.1()**
- **Firebird Classic Server 2.1**



14.1.1. Firebird

URL : *Firebird*
Linux

[AVG Admin Server 2012 for](#)

가 Firebird

Debian/Ubuntu Firebird

apt-get install firebird2.1-super

dpkg-reconfigure firebird2.1-super

URL

<http://www.firebirdsql.org/index.php?op=files>

14.1.2.

DataCenter

/opt/avg/avgadmsrv/var/db

avgdb.fdb

: *AVG Admin Server 2012 for Linux*
. Firebird

avgdb.fdb

가

avgdb.fdb

/

AVG Admin Server 2012 for Linux

DataCenter

AVG Admin Server 2012 for Linux

DataCenter

AVG DataCenter

Firebird

/opt/firebird/bin/gsec -user SYSDBA -password masterkey -add < > -pw < >

/opt/firebird/bin/gsec -user SYSDBA -password masterkey -display

AVG Admin Server

가

14.1.3. AVG Admin Server 2012 for Linux

URL : *AVG Admin Server 2012 for Linux (avgadmsrv2012-rxxx.i386.tar.gz)*

<http://www.avg.com/kr-ko/download>



: AVG Admin Server(8.0) 가

AVG Admin Server 2012 for Linux

1.

```
$ tar -xvzf avgadmsrv2012-rxxxx.i386.tar.gz
```

2. **avgadmsrv**

```
$ cd avgadmsrv2012-rxxxx.i386
```

3.

```
# ./install.sh
```

```
 : avgadmsrvd
```

```
/etc/init.d/avgadmsrvd stop
```

4.

```
yes
```

q

5.

```
Enter AVG Admin Server가 (avg)
```

6.

```
Enter AVG Admin Server가 (avg)
```

```
: AVG Admin Server
```

```
AVG Admin Server
```

7. **Firebird**

```
Firebird Firebird 가 가  
Firebird 가
```

```
Firebird ( , firebird )  
( , SYSDBA ) ( , masterkey )
```



8. AVG Admin Server

AVG Admin Server

```
# /etc/init.d/avgadmsrvd start
```

14.1.4.

AVG Datacenter

1.

```
avgdb.fdb /opt/avg/avgadmsrv/var/db
```

2. AVG Admin Server

```
# /etc/init.d/avgadmsrvd stop
```

3.

```
$ avgadmsrv --upgradeDB
```

4.

가

```
$ avgadmsrv --versionDB
```

5. AVG Admin Server

```
# /etc/init.d/avgadmsrvd start
```

14.1.5.

Linux

HTTP

AVG Admin Server 2012 for
DataCenter

AVG Internet Security Business Edition

```
# avgadmsrv --register 9ISMB-AX9VD-PXC4X-4X4D4-ABSRV-ZUMMY-1PLN
```

AVG

<http://www.avg.com/kr-ko>



14.1.6. AVG Admin Server 2012 for Linux

avgadmsrv.conf

/opt/avg/avgadmsrv/etc/avgadmsrv.conf

AVG Admin Server

/etc/init.d/avgadmsrzd restart

14.1.7.

Linux AVG AVG Admin Console AVG Admin Server 2012 for

http://host[:port]

14.1.8.

AVG Admin Server 2012 for Linux 가 Firebird
faq . AVG Admin Server 2012 for Linux

/opt/avg/avgadmsrv/var/log

Firebird (URL:<http://www.firebirdsql.org>).

AVG Internet Security Business Edition (<http://www.avg.com/kr-ko/download-documentation>)

14.2.

AVG Admin Server 2012 for Linux AVG DataCenter HTTP
AVG DataCenter . DataCenter ()
HTTP

AVG Admin Server 2012 for Linux 4158
/
avgadmsrzd
/opt/avg/avgadmsrv/etc/avgadmsrv.conf

AVG Admin Server 2012 for Linux(avgadmsrv)

avgadmsrv [-c file][-p number][-d file][-r license]



avgadmsrv -v | -h | -l

- **-c, --config file**

avgadmsrv.conf

/opt/avg/avgadmsrv/etc

- **-p, --port number**

AVG Admin Server 2012 for Linux
4158

- **-d, --dbase file**

DataCenter

/var/opt/avg/datacenter/avgdb.fdb

- **-r, --register license**

가

- **-l, --license**

- **-v, --version**

AVG Admin Server 2012 for Linux

- **-h, --help**

AVG Admin Server 2012 for Linux

- **-D, --daemonize**

Unix

AVG Admin Server 2012 for Linux

- **-P, --make-pidfile FILE**

Admin

ID

AVG Admin Server 2012 for Linux

- **--versionDB**



- **--sqlScriptsPath DIR**

SQL 가

/opt/avg/avgadmsrv/var/db/scripts/

- **--exportDB DIR**

- **--importDB DIR**

가

- **--createDB**

- **--upgradeDB**

- **--executeSQLscript FILE**

SQL

14.3.

AVG Admin Server 2012 for Linux /opt/avg/avgadmsrv/etc **avgadmsrv.conf**
 DataCenter /opt/avg/avgadmsrv/var/db **avgdb.fdb**
 가 4158 AVG

avgadmsrv.conf

#()

- **Port**

가 UpdateProxy

4158

- **LocalAddr**

가

가 가



AVG Admin Server () /avgupdate , URL **http://<** URI
 >:4158/avgupdate .

HttpServerRoot=/avgupdate

- **HttpLogPath**

HTTP HTTP "Apache" .

- **UpdateURL**

가 ' + ' 가 URL . URL

+http://update.avg.com/softw/90/update;+http://backup.avg.cz/softw/90/update

- **Proxy**

가 .

http://user:password@server:port

- **ProxyAuthType**

(), **NTLM**

EmailFrom -

EmailTo -

EmailCc - ()

EmailBcc - ()

EmailReplyTo -

EmailSubject -

EmailSmtServer - SMTP ()

EmailSmtPort - SMTP 25 .



SmtpUsername - SMTP 가

SmtpPassword - SMTP 가

- **UseEncryptedProtocol**

1 AVG Admin Server 0

- **ConnectionCount**

- **SqlRestartInterval**

AVG Admin Server가 () 120000(2)

- **EnabledStatusPage**

1 AVG Admin Server 0

- **MaxStationUpdatesPerMinute**

0 AVG Admin Server가 15(15)

- **MaxConcurrentRequests**

25(25) AVG Admin Server가

- **MaxConcurrentDownloads**

5).

- **MaxUpdateFilesAge**

(30).

- **DatabaseBackupPeriod**

가 () 0() 48



- **MaxDatabaseBackupAge**

가 ()
0() 14

- **BackupAlsoScanLogs**

1 가
0

- **AntispamAllowedDomains**

AVG Admin Server . AVG Anti-
Spam *

AntispamAllowedDomains=mailshell.net;avg.com;avg.cz;

- **AntispamMaxConcurrentRequests**

Anti-Spam 0

- **AntispamProxy**

Anti-Spam

http://user:password@server:port

가

- **EnableAntispamUpdates**

1() AVG Admin Server가 AVG Anti-Spam



15. FAQ

AVG Internet Security Business Edition
AVG (<http://www.avg.com/kr-ko/faq>) FAQ

AVG

/

가 **AVG Internet Security Business Edition**
AVG Technologies (<http://www.avg.com/>

[kr-ko/support-existing](http://www.avg.com/kr-ko/support-existing))

AVG

가

- (,)
-
- HW ()
- LAN WAN WAN
- AVG Internet Security Business Edition ()