



AVG Internet Security Business Edition 2013

2013.06 (11.1.2013)

Copyright AVG Technologies CZ, s.r.o. All rights reserved.

RSA Data Security, Inc. MD5 Message-Digest Algorithm, Copyright (C) 1991-2, RSA Data Security, Inc. Created 1991

C-SaCzech, Copyright (c) 1996-2001 Jaromir Dolecek <dolecek@ics.muni.cz>
zlib, Copyright (c) 1995-2002 Jean-loup Gailly and Mark Adler



1.	5
1.1	AVG Internet Security Business Edition	5
1.2	6
1.3	7
1.4	9
1.5	9
1.6	9
1.7	10
2. AVG Internet Security Business Edition	11
2.1	11
2.2	12
2.3	13
2.4	14
2.5	15
2.6	16
2.7	16
3. AVG Admin	18
3.1	18
3.2	UpdateProxy	19
3.3	19
3.4	DataCenter	20
3.5	DataCenter -	20
3.6	DataCenter -	22
3.7	DataCenter -	25
3.8	DataCenter - 가	30
3.9	DataCenter -	32
3.10	UpdateProxy	33
3.11	37
4. AVG	39
4.1	39
4.2	40
4.3	41
4.4	42
4.5	-	52



4.6 AVG	54
5. AVG	60
5.1	60
5.2	61
5.3	62
5.4	74
5.5 AVG	76
6. AVG Admin Console	85
6.1 AVG Admin Console ?	85
6.2 AVG Admin Console	86
6.3	99
6.4	101
6.5	105
6.6	114
6.7	117
6.8	120
6.9	129
6.10	130
6.11	131
7. AVG Admin Server	150
8. AVG Admin Lite	151
8.1 AVG Admin Lite	151
8.2 AVG Lite	153
9.	158
9.1 /	158
9.2	171
9.3 AVG Admin Server	180
9.4	188
9.5	188
9.6 AVG Admin Console	189
9.7 / 가	199
10.	201
10.1 AVG DataCenter	201



10.2	DataCenter	203
10.3		204
10.4		204
10.5		206
10.6	Microsoft SQL Server	207
10.7		208
10.8		209
10.9		210
10.10	DataCenter	213
10.11	AVG	214
11.	AVG DataCenter	220
11.1		220
11.2		220
11.3	AVG DataCenter	221
11.4		221
12.		222
12.1		222
12.2		222
13.	FAQ	224



1.

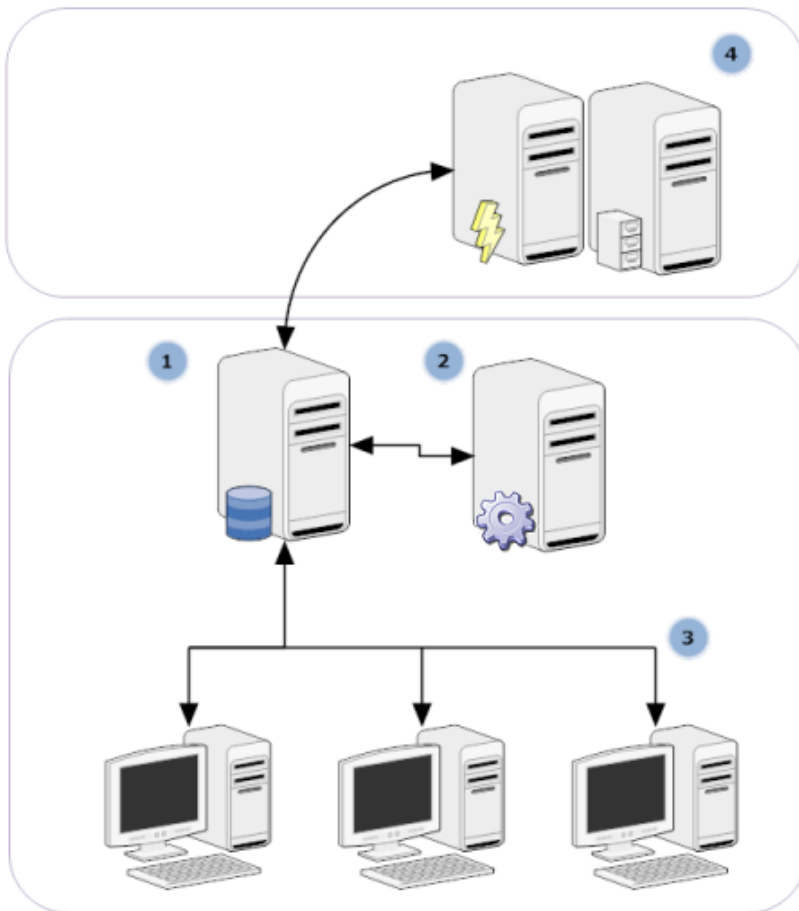
AVG Internet Security Business Edition

:

AVG Internet Security Business Edition 가
AVG / / /
<http://www.avg.com/kr-ko>

1.1. AVG Internet Security Business Edition

AVG Internet Security Business Edition





1) **AVG DataCenter**

AVG Admin Server . **AVG Admin Server** AVG
 DataCenter AVG . AVG Admin Console
 AVG Admin Server AVG DataCenter . AVG
 AVG Admin Server AVG DataCenter .
 AVG Admin Server . UpdateProxy
 / .

2) **AVG Admin Console**

AVG . AVG Admin Server

3)

Server , AVG Admin

4) **AVG Technologies**

AVG Admin Server

1.2.

AVG Internet Security Business Edition

-

AVG AVG

-

AVG Admin Console AVG

-

AVG Internet Security Business Edition

, UpdateProxy . , DataCenter .



-

AVG Admin(AVG Admin Server)

-

AVG Internet Security Business Edition

- AVG
AVG

- AVG

- AVG

AVG Internet Security Business Edition
DataCenter

AVG Admin Console AVG

[AVG Admin Lite](#)(

)

-

AVG Internet Security Business Edition
(AVG Admin Console)

- **Anti-Spam**
- **Anti-Spyware**
-
- **Online Shield**
- **LinkScanner**
- **Anti-Rootkit**

:

가

-

1.3.

AVG Internet Security Business Edition

(

)가

- MS Windows XP Professional SP2
- MS Windows XP Home SP2
- MS Windows XP Professional x64 SP1



- MS Windows Server 2003 SP1
- MS Windows Server 2003 x64
- MS Windows 2008 Server
- MS Windows 2008 Server x64
- MS Windows Vista,
- MS Windows Vista x64,
- MS Windows 7,
- MS Windows 7 x64,
- MS Windows 8,
- MS Windows 2012 Server

AVG Admin Console, AVG Admin Server

- MS Windows XP Professional SP2
- MS Windows XP Home SP2
- MS Windows XP Professional x64 SP1
- MS Windows Server 2003 SP1
- MS Windows Server 2003 x64
- MS Windows 2008 Server
- MS Windows 2008 Server x64
- MS Windows Vista,
- MS Windows Vista x64,
- MS Windows 7,
- MS Windows 7 x64,
- MS Windows 8,
- MS Windows 2012 Server



1.4.

AVG Internet Security Business Edition

- Intel Pentium CPU 1.5 GHz
- 750 MB 가 (200 MB 가)
- 512 MB RAM

1.5.

AVG Internet Security Business Edition

- Intel Pentium CPU 1.8GHz
- 900 MB 가 (200 MB 가)
- 512MB RAM

1.6.

AVG 가

: www.avg.com/kr-ko/faq FAQ(/ / 가 <http://>

1.6.1.

AVG

가

가

- Ping(ICMP 0 -)

AVG

가

ping

ICMP

0

AVG

가

- RPC:

AVG

TCP

UDP



2. AVG Internet Security Business Edition

AVG

AVG 2013

-
-

: 가
 AVG Internet Security Business Edition 가

AVG Internet Security Business Edition

exe
[download](#))

CD
AVG AVG Admin

(<http://www.avg.com/kr-ko/>)

: 가 , 32 (x86)
 64 (x64)

AVG

AVG

2.1.

2.1.1. AVG Admin Server

AVG Internet Security Business Edition

2.1.2. AVG

AVG

AVG

2.1.3. AVG Admin Console

AVG Admin Console

AVG

. AVG Admin Server

2.1.4. AVG Admin Lite

AVG Admin Lite AVG DataCenter

AVG Admin Console

Edition

AVG

AVG Internet Security Business



2.1.5. AVG Admin Server

AVG Admin Server (AVG DataCenter) AVG Admin Server AVG DataCenter

AVG DataCenter AVG Admin Console AVG DataCenter AVG 가 AVG Admin Server 가

AVG DataCenter SQL () SQL [AVG Admin](#) 가

2.1.6.

AVG Admin Server 가

- DataCenter

AVG Admin Console AVG , AVG

- UpdateProxy

2.2.

AVG / /

가 가

가 AVG DataCenter ProxyServer

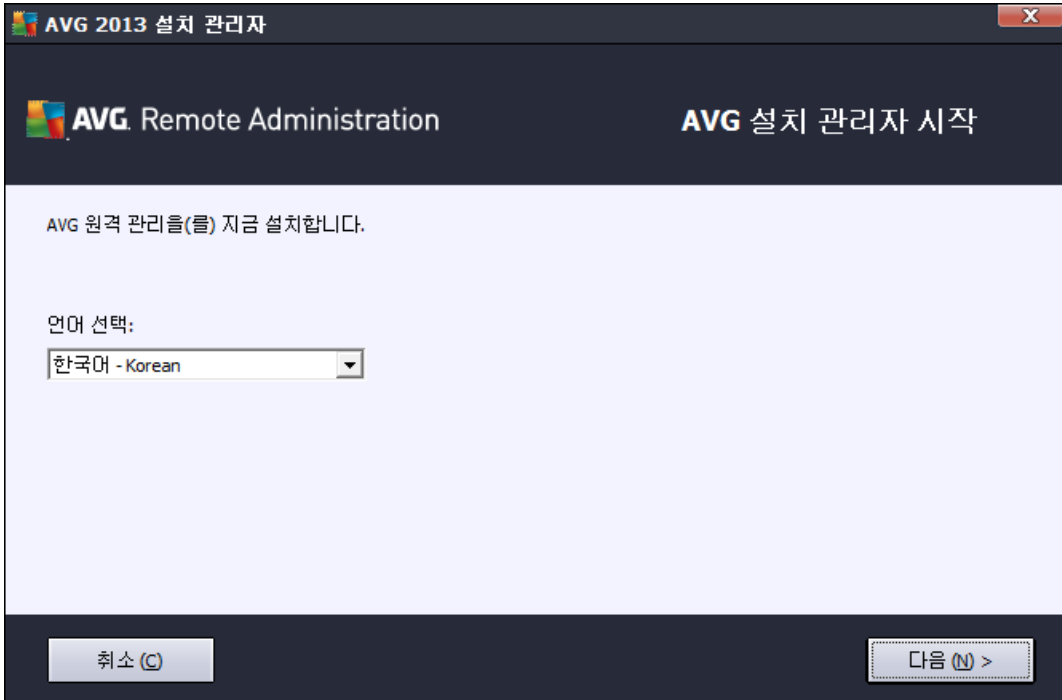
AVG Admin Console() 가



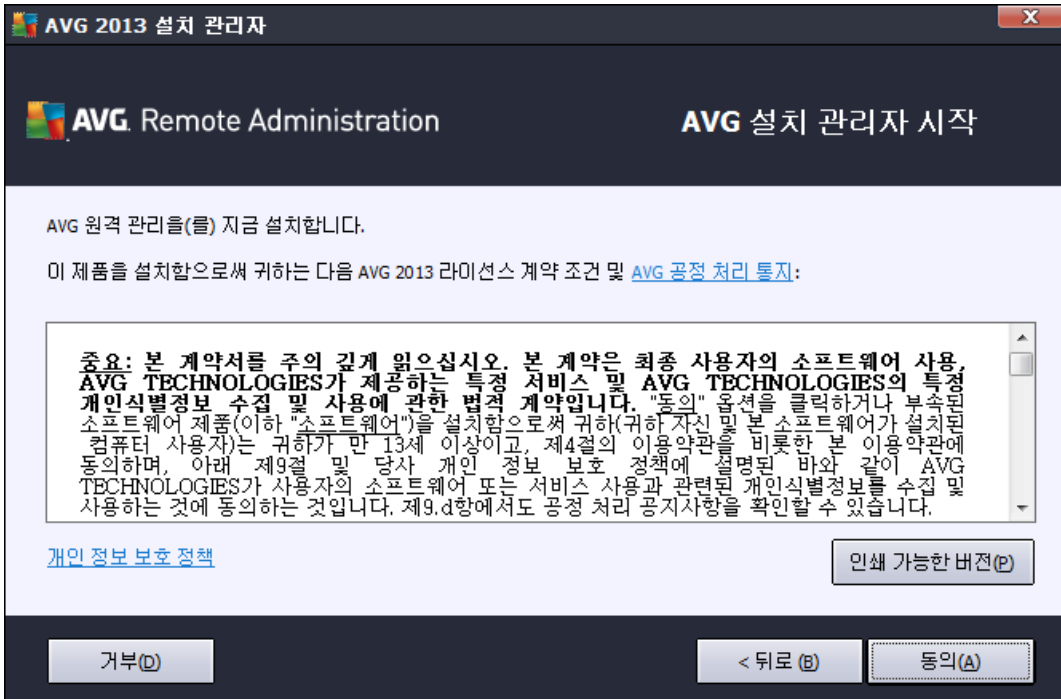
2.3.

AVG Internet Security Business Edition

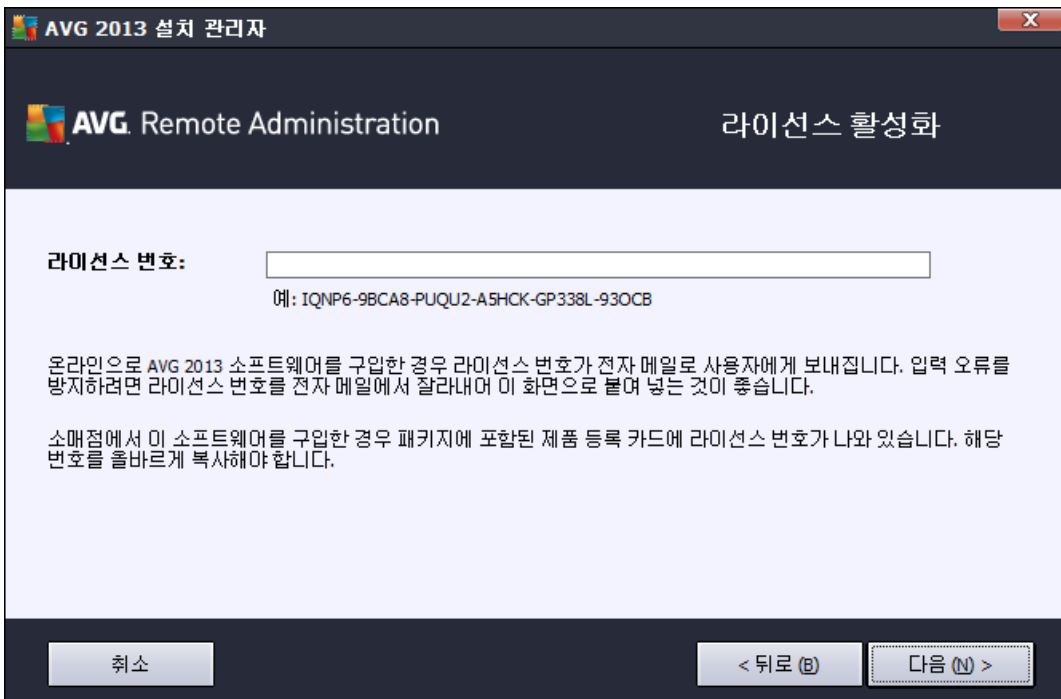
가



AVG Internet Security Business Edition
가

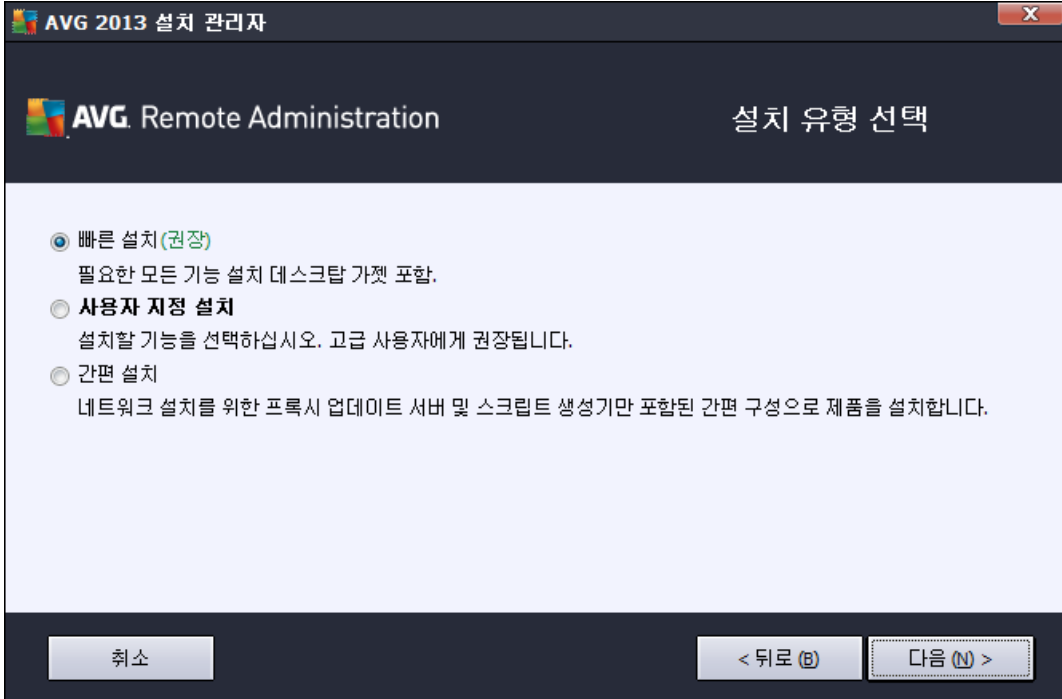


2.4.





2.5.



•

•

AVG Internet Security Business Edition()가

•

UpdateProxy
AVG

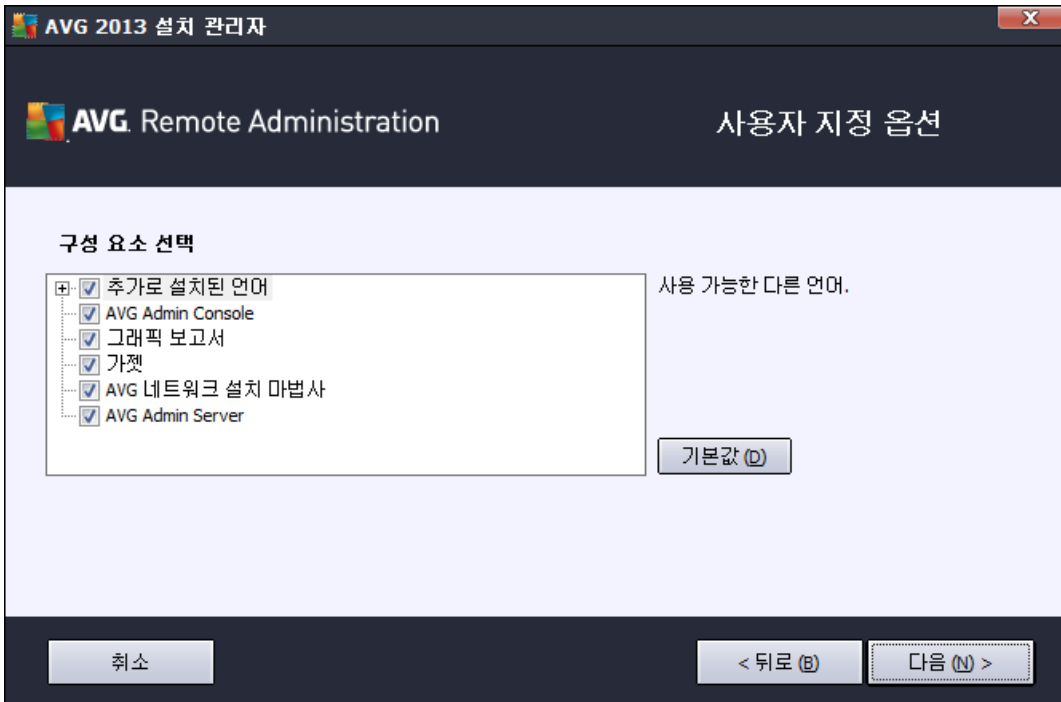
AVG DataCenter

[AVG Admin Lite](#)

가 ()
(Windows Vista Windows 7)
AVG 2013 가
/ / 가)



2.6.



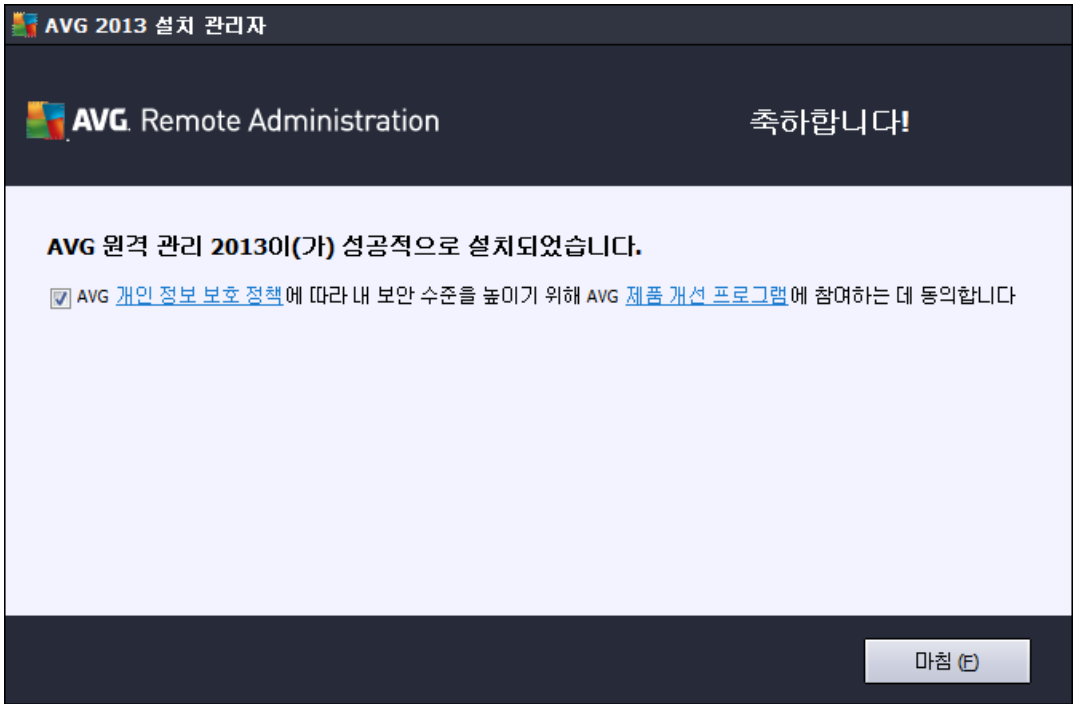
AVG Internet Security Business Edition
가

: AVG Admin Server가 AVG Admin Console
Console
Admin Server AVG Admin Console

2.7.

AVG Internet Security Business Edition
가

() .



가

- **AVG Admin**

[AVG Admin](#)

: AVG Internet Security Business Edition

- **AVG Admin Lite**

[AVG Admin Lite](#)

Lite

: AVG Internet Security Business Edition

: 가 가 가 가

(<http://www.avg.com/kr-ko/support-existing>)



3. AVG Admin

AVG Admin Server

AVG Internet Security Business Edition

/AVG 2013

/AVG Admin Server

AVG DataCenter

AVG

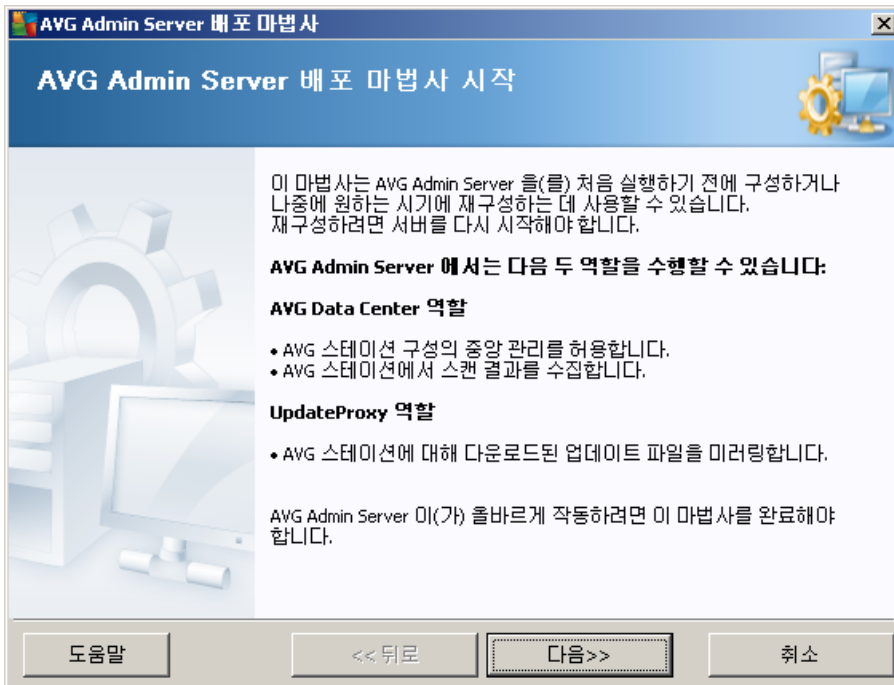
AVG Admin Server

가

: 가

-
-
-
-

3.1.



가

: AVG Admin Server



3.2. UpdateProxy

AVG Internet Security Business Edition

UpdateProxy

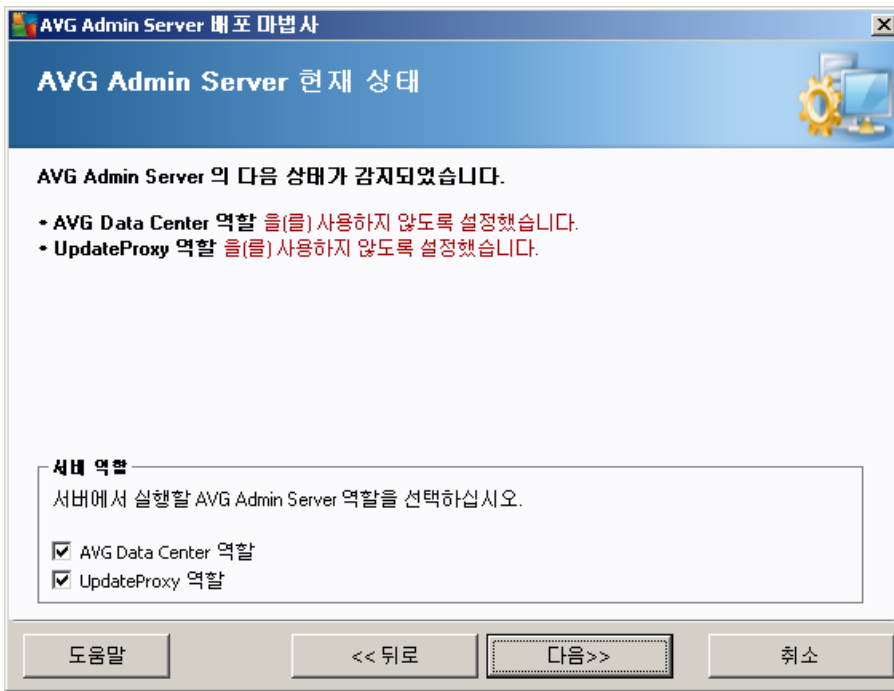
가 150

UpdateProxy

가

UpdateProxy

3.3.



AVG Admin Server

가

가

가

(,

가

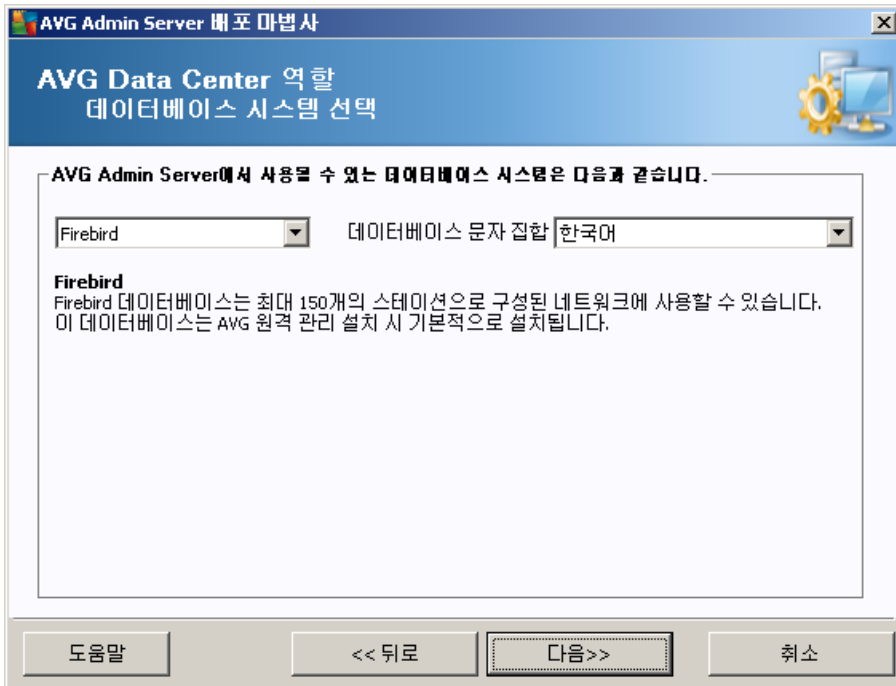
)

(

가

가

가



- **Firebird**

150
AVG Internet Security Business Edition

- **Microsoft SQL Server Express**

Microsoft SQL Server Express Edition **Microsoft SQL Server**
1000 AVG Internet Security
Business Edition

- **Microsoft SQL Server**

Microsoft SQL Server 1000
AVG Internet Security Business Edition
Microsoft SQL Server 가

- **Oracle 10g/11g**

1000
AVG Internet Security Business Edition
가

- **MySQL 5**



1000

AVG Internet Security Business Edition
가

AVG DataCenter

가

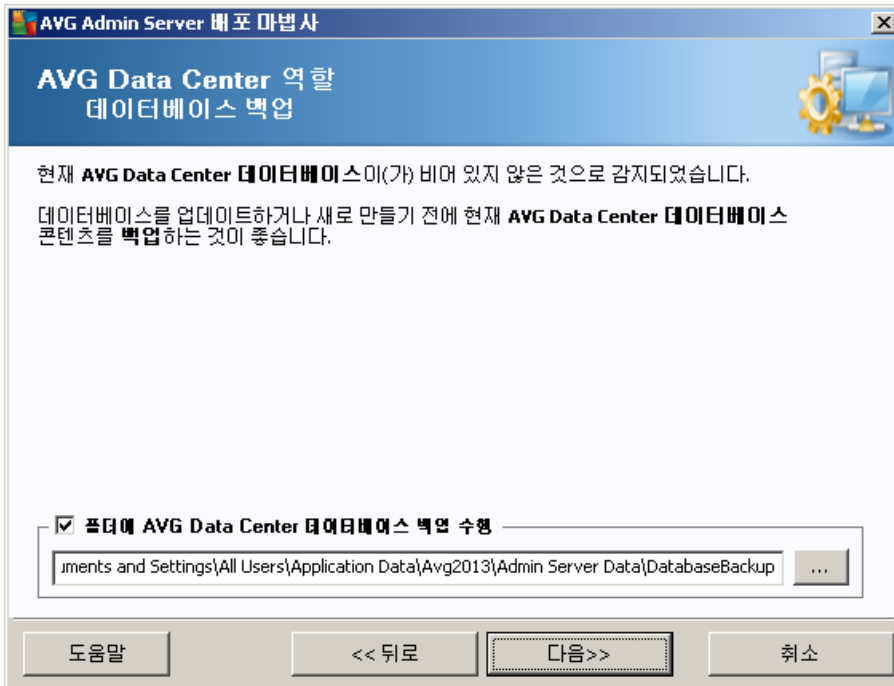
3.6. DataCenter

가

가

: 가

!



DataCenter

DataCenter
가

가

- DataCenter

가

- DataCenter

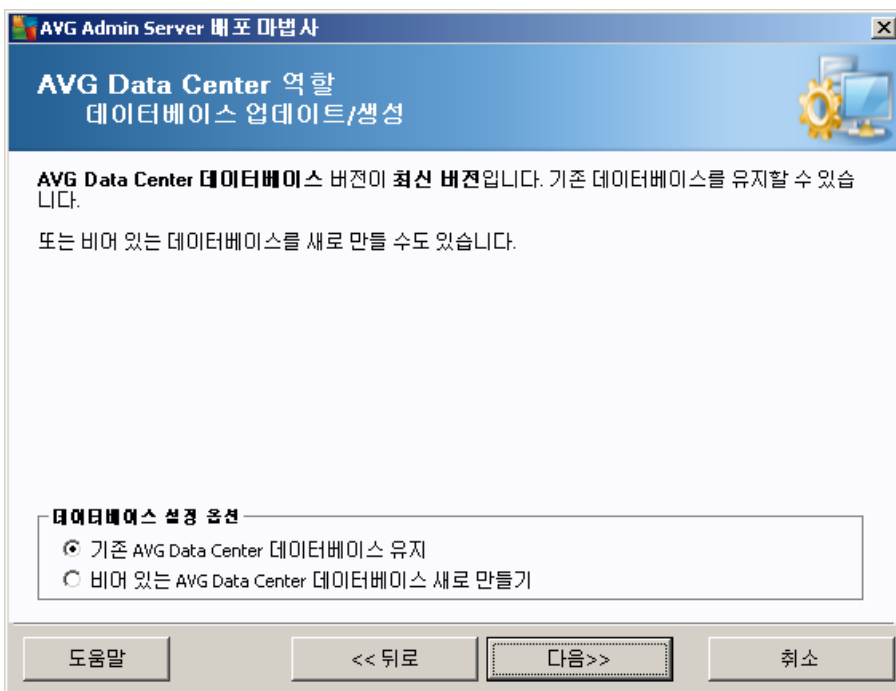


DataCenter

, DataCenter 가 가 가

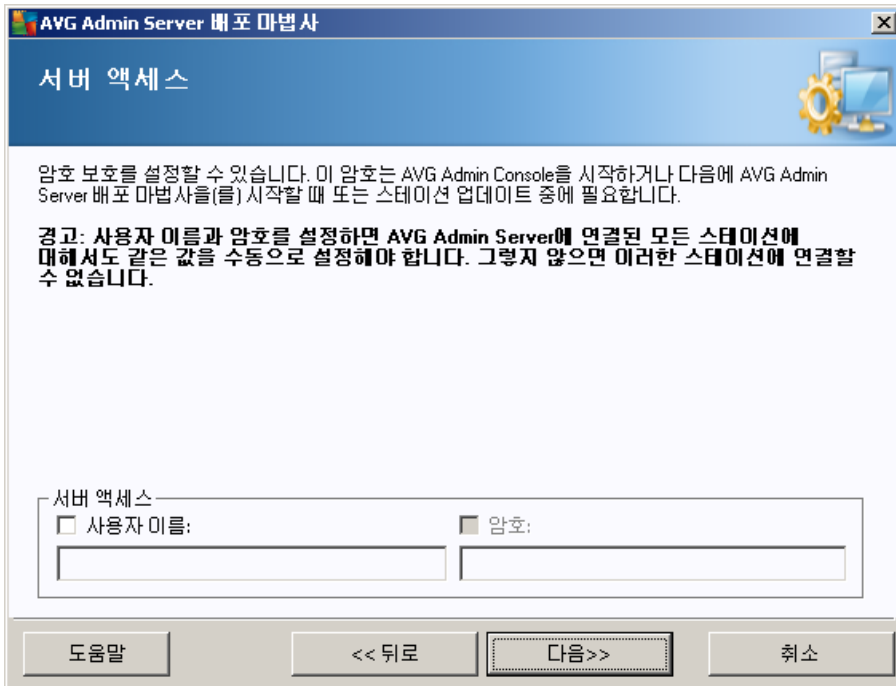
- **DataCenter**

가



AVG Admin Console

AVG Admin Server



:

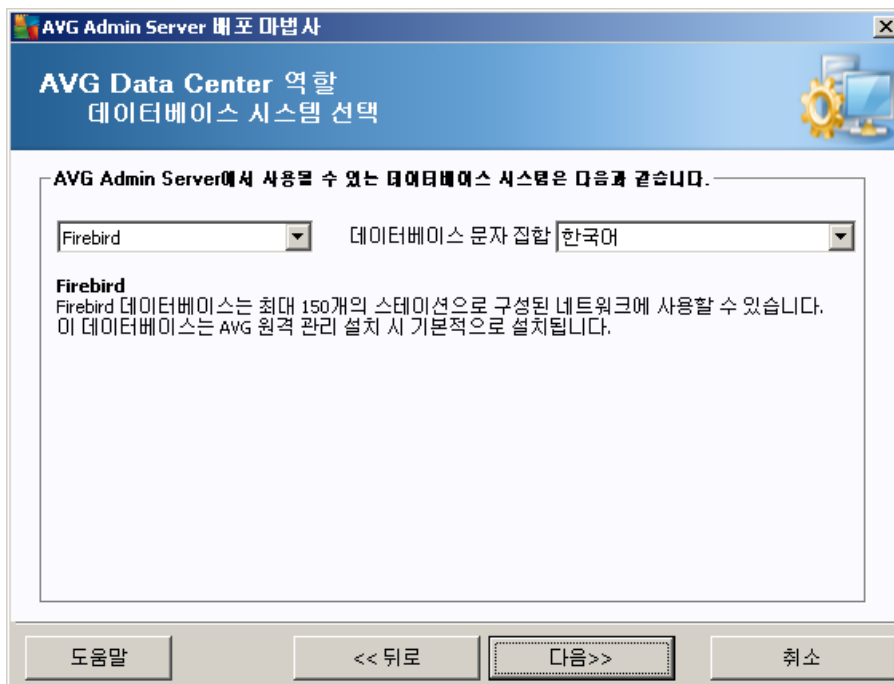
Datacenter

가

-
-

[UpdateProxy](#)

가





- **Firebird**

150
AVG Internet Security Business Edition

- **Microsoft SQL Server Express**

Microsoft SQL Server Express Edition Microsoft SQL Server
1000 . AVG Internet
Security Business Edition , Security Business Edition

- **Microsoft SQL Server**

Microsoft SQL Server 1000
. AVG Internet Security Business Edition
Microsoft SQL Server 가

- **Oracle 10g/11g**

1000
. AVG Internet Security Business Edition
가

- **MySQL 5**

1000
. AVG Internet Security Business Edition
가

AVG DataCenter 가

[DataCenter](#) -

3.7. DataCenter -

AVG Internet Security Business Edition
가

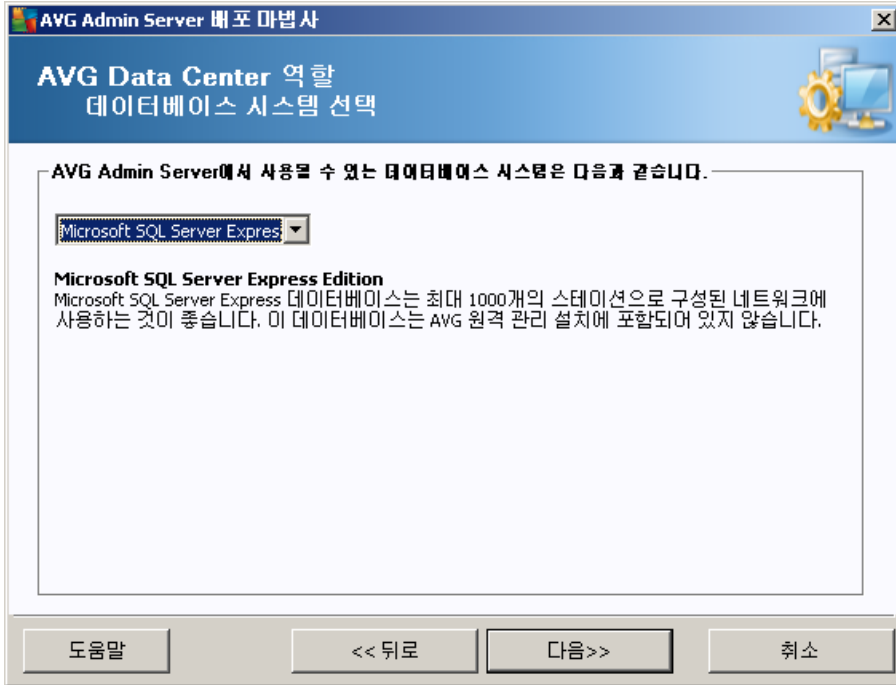
3.7.1. Firebird

Firebird 가 _____ (

[가](#))



3.7.2. MS SQL Server Express Edition



Datcenter

Microsoft SQL Server Express

- - SQL Express Edition
- - SQL Express Edition 가
- - SQL Express Edition
- -
- -
- -
- - (AVG Admin Server)
- - (AVG Admin Server)

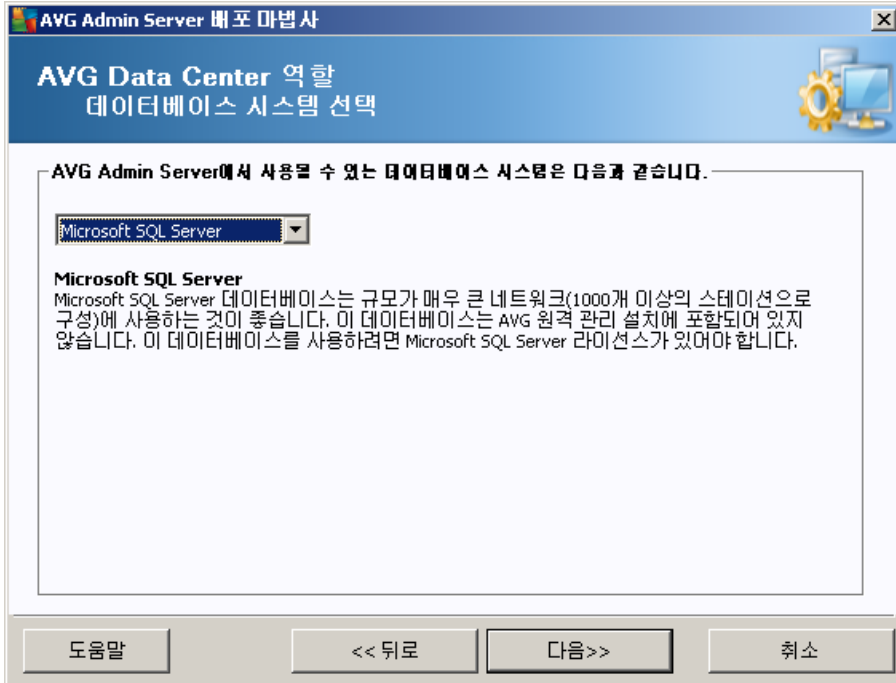
Microsoft SQL Server Express

가

[Microsoft SQL Server](#)

(가)

3.7.3. MS SQL Server



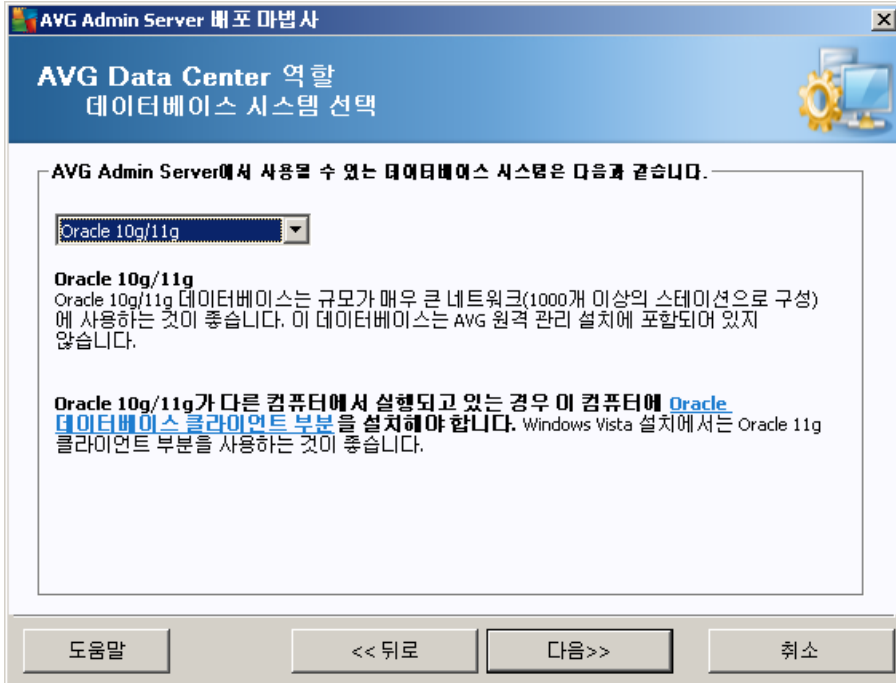
- - SQL Server 가
- SQL Server - SQL Server 가
- -
- -
- -
- - (AVG
- Admin Server). (AVG Admin
- Server).

Microsoft SQL Server 가 Microsoft SQL Server

(가)



3.7.4. Oracle



: 가 . Windows Vista Oracle Oracle

11g

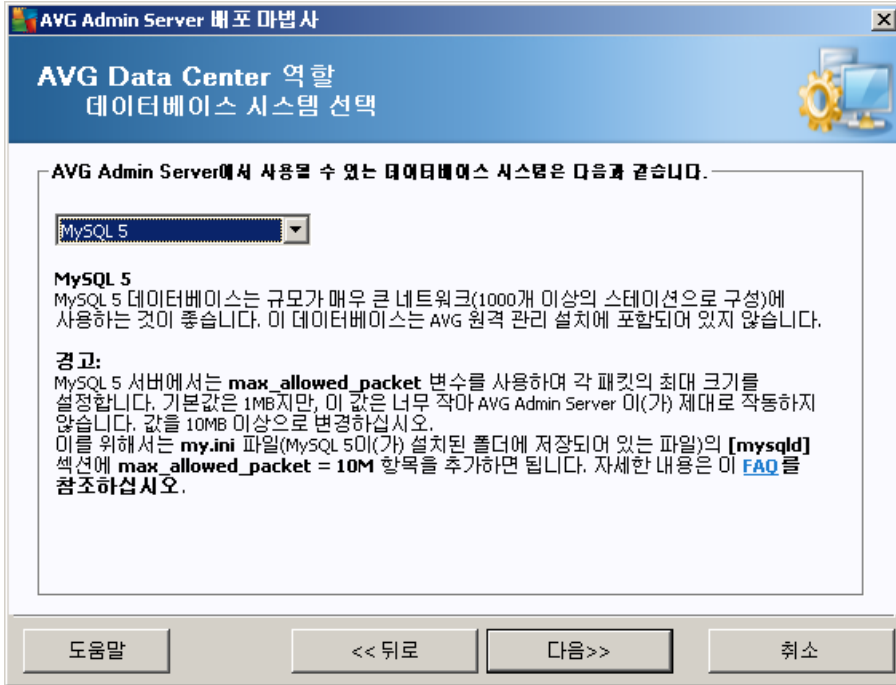
가 Instant Client: <http://www.oracle.com/technetwork/database/features/instant-client/index.html>

- - Oracle 10g가
- -
- -
- - Oracle
- - (AVG
- Admin Server).
- - (AVG Admin
- Server).

(가)



3.7.5. MySQL 5



- MySQL 5가
- MySQL
- -
- -
- -
- -
- - (AVG Admin Server)).
- - (AVG Admin Server)).

MySQL Server 5 max_allowed_packet 1048576 (1MB) , 10MB AVG Admin Server가

-



my.ini

: MySQL

- MySQL

set global max_allowed_packet = 10485760

- my.ini (-), MySQL

- MySQL my.ini

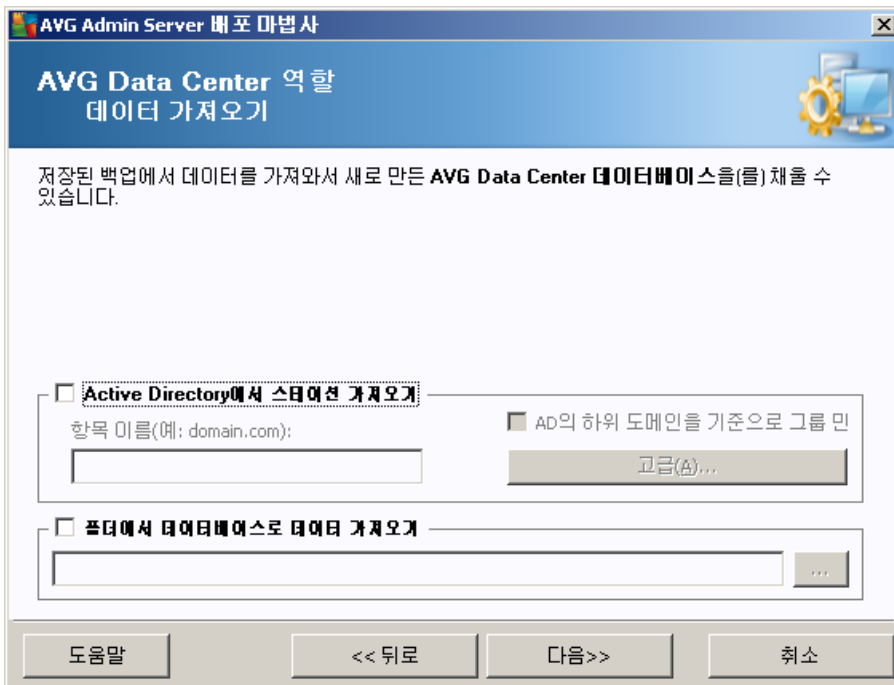
- [mysqld] max_allowed_packet

max_allowed_packet = 10485760

- mysqld MySQL

(가)

3.8. DataCenter - 가



가 가

- Active Directory 가



Active Directory
 가
 Active Directory 가
 Active Directory
 AD

LDAP 자격 증명 [X]

다른 도메인에 다른 사용자로 로그인하기 위한 자격 증명입니다.

도메인(예: domain.com):

사용자 이름:

암호:

닫기 확인

가

가

가 가 가 ...

2012 가 2012 가 AVG DataCenter
[AVG DataCenter 2012](#)

: AVG Admin Server

C:\Documents and settings\All users\Application Data\AVG2013\Admin Server
 Data\DatabaseBackup

AVG 가

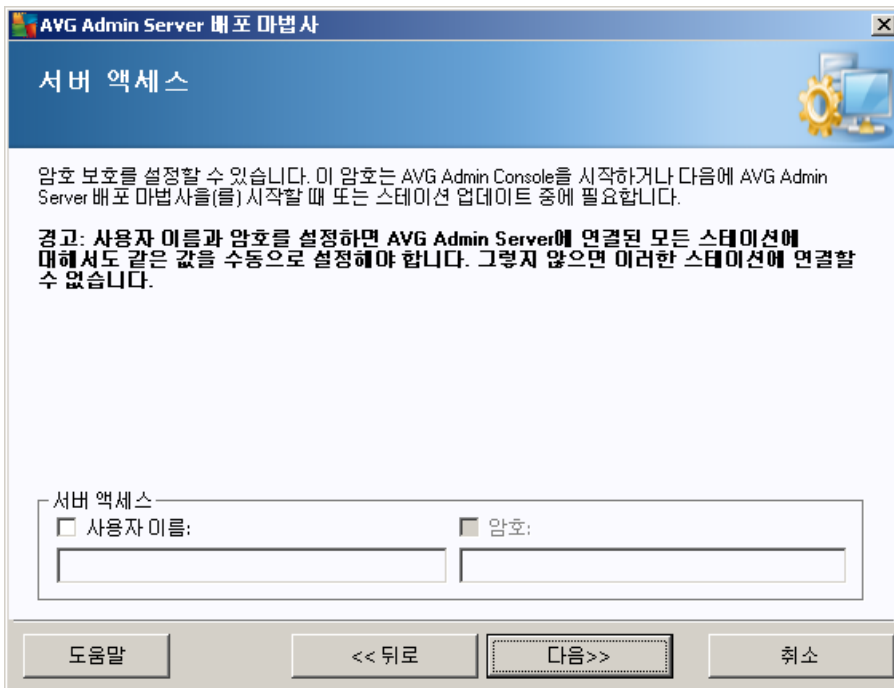
avgexport.dce (



3.9. DataCenter

AVG Admin Console

AVG Admin Server



:

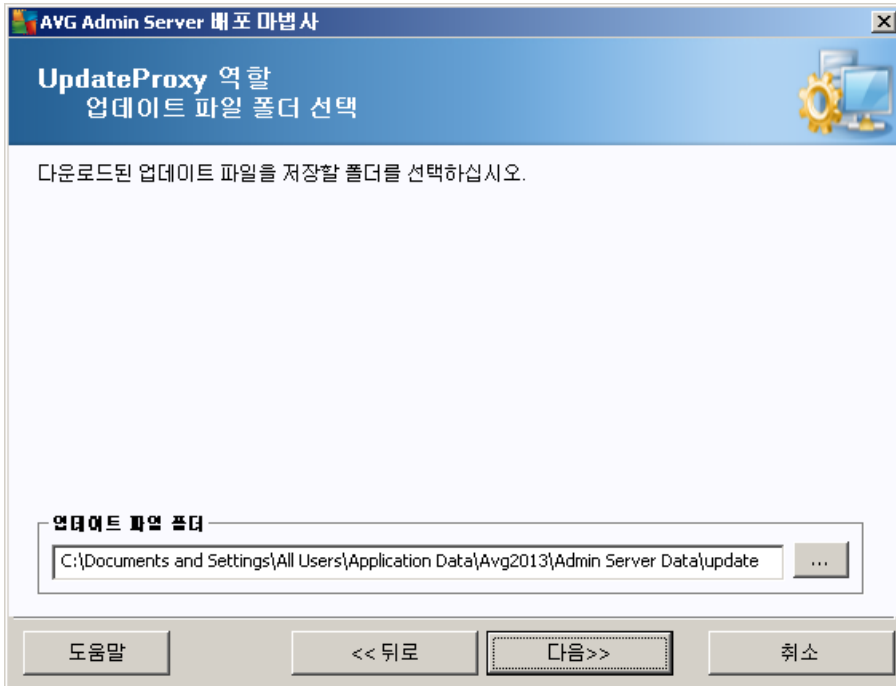
Datacenter



3.10. UpdateProxy

UpdateProxy

가



가

가





가

가

A dialog box titled "URL 편집" (URL Edit) with a close button (X) in the top right corner. It contains two text input fields: "서버(S):" (Server) and "URL(U):" (URL). Below the fields are two buttons: "확인(O)" (OK) and "취소(C)" (Cancel).

URL *http://* (가 80)가

가 가

가



AVG Admin Server 배포 마법사

UpdateProxy 역할 업데이트 서버 구성

이 AVG Admin Server 은(는) 스테이션 설정의 업데이트 서버 목록에 추가되어야 합니다. 드롭다운 메뉴에서 새 서버 목록을 저장할 AVG Data Center의 설정 집합을 선택합니다.

그룹 이름: 그룹 설명:

공유 설정

서버 (AVG 2013) 서버 (AVG 2012)

이름	URL	추가(A)
<input checked="" type="checkbox"/> AVG Admin Server UpdateProxy	http://VM-EXCH2K7.vmexch2k7.cz:...	편집(E)
<input checked="" type="checkbox"/> update primary server	http://update.avg.com/software/13/u...	삭제(L)
<input checked="" type="checkbox"/> update backup server	http://backup.avg.cz/software/13/upd...	기본값(D)
		위로 이동(U)
		아래로 이동(W)

AVG Admin Server 을(를) 통해 Anti-Spam 업데이트.

다음 >> << 뒤로 취소

AVG Admin Server 배포 마법사

UpdateProxy 역할 업데이트 서버 구성

이 AVG Admin Server 은(는) 스테이션 설정의 업데이트 서버 목록에 추가되어야 합니다. 드롭다운 메뉴에서 새 서버 목록을 저장할 AVG Data Center의 설정 집합을 선택합니다.

그룹 이름: 그룹 설명:

공유 설정

서버 (AVG 2013) 서버 (AVG 2012)

이름	URL	추가(A)
<input checked="" type="checkbox"/> AVG Admin Server UpdateProxy	http://VM-EXCH2K7.vmexch2k7.cz:...	편집(E)
<input checked="" type="checkbox"/> update primary server	http://update.avg.com/software/13/u...	삭제(L)
<input checked="" type="checkbox"/> update backup server	http://backup.avg.cz/software/13/upd...	기본값(D)
		위로 이동(U)
		아래로 이동(W)

AVG Admin Server 을(를) 통해 Anti-Spam 업데이트.

다음 >> << 뒤로 취소

AVG Admin Server URL 가 , AVG 2013가
 가
 AVG 2012

- DC - AVG Admin Server URL DataCenter
- - AVG Admin Server URL
- - AVG Admin Server URL



- ... - AVG Admin Server URL
- - AVG Admin Server URL

AVG Admin Server Anti-Spam **AVG Admin**
Server **Anti-Spam**

: **AVG Admin Server UpdateProxy**

Anti-Spam _____ / / _____ **/Anti-Spam**

3.11.



Server AVG 가 AVG Admin

가



가 가 . AVG Admin Server

AVG [AVG](#)

:

- [AVG Admin Console](#) 가
- [AVG](#)
- [AVG](#) ()
- [AVG DataCenter](#)
- [AVG DataCenter](#)

, AVG [...](#)



4. AVG

: AVG

AVG Admin Console

[AVG Admin Console/](#)

AVG

AVG

가

- Windows / /AVG2013 /AVG
- AVG Admin Console - / AVG ...

()

가

AVG

가

4.1.

AVG

: AVG

[AVG](#)

AVG

- AVG
- AVG Online Shield
- AVG

(: ISA,

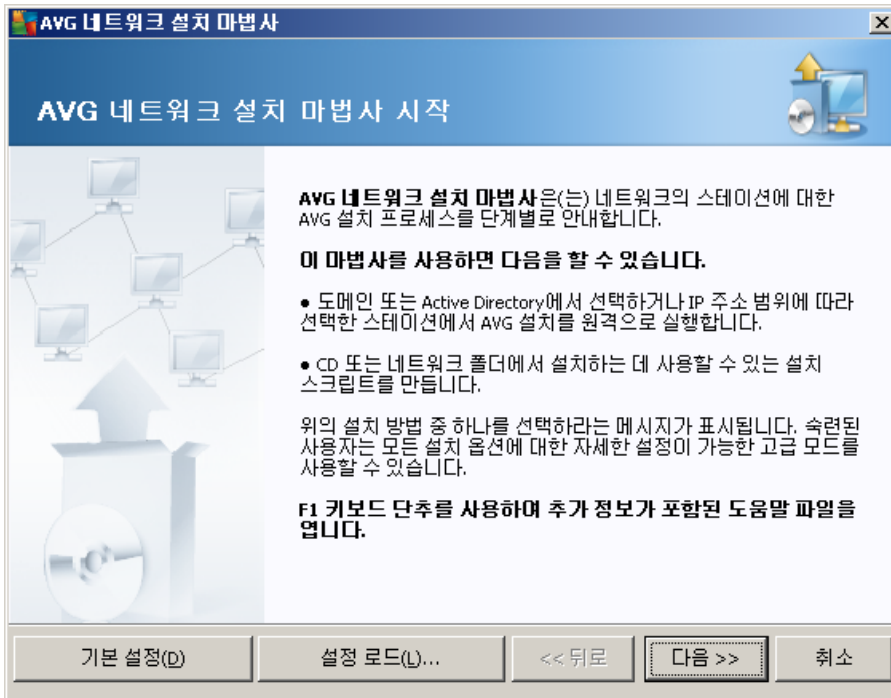
가

- AVG Surf-Shield

:

(: Windows Server 2003)

4.2.



AVG
가)

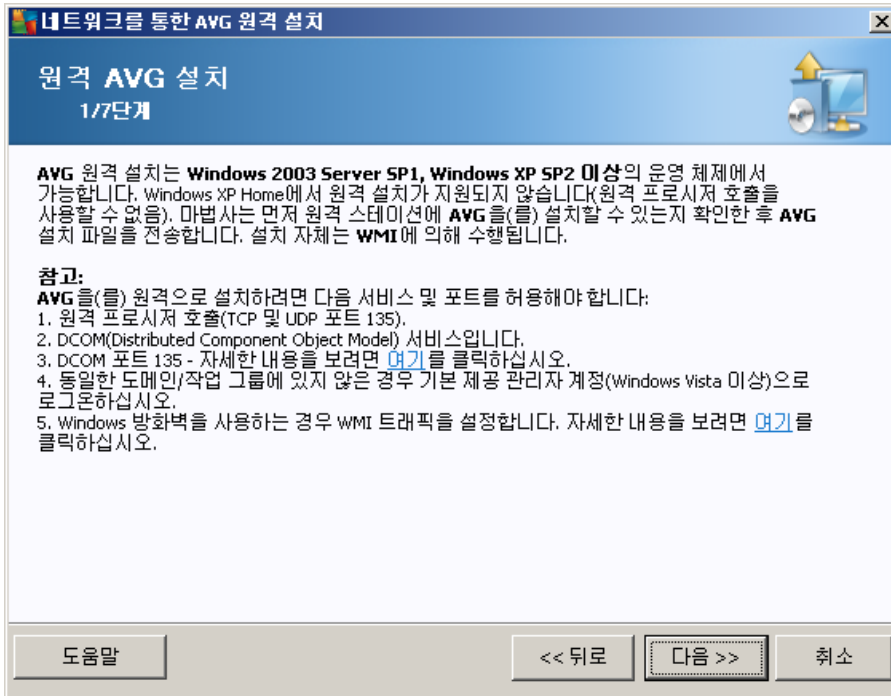
(

F2 Ctrl+S

가



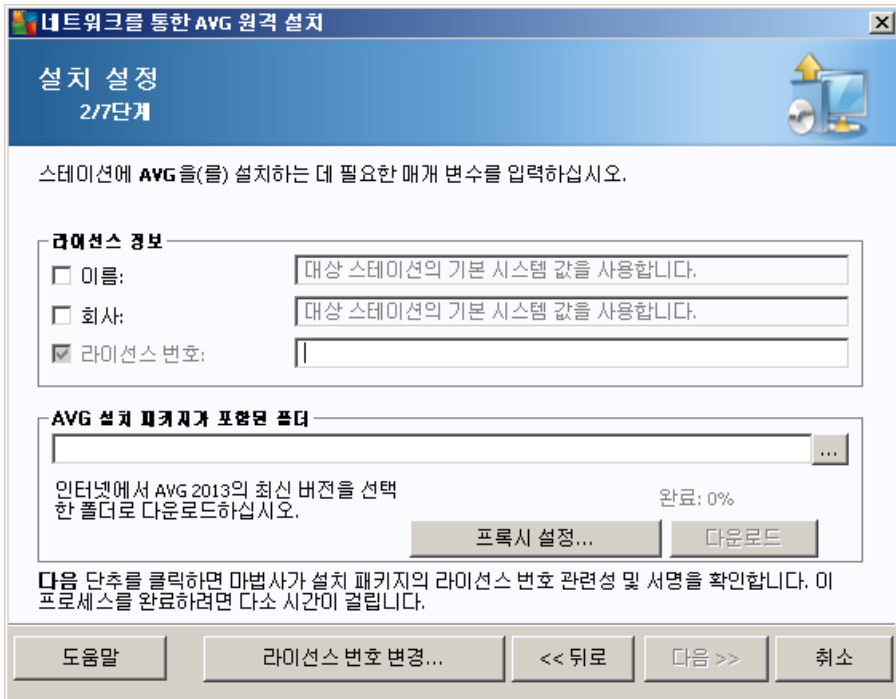
4.4.



AVG

AVG가

AVG



- Windows ()
- AVG 가 - AVG
-
- AVG



네트워크를 통한 AVG 원격 설치

원격 관리 설정
3/7단계

AVG Data Center에 대한 연결 문자열을 입력하십시오. 스테이션을 AVG 원격 관리 과(와) 통합하지 않으려면 원격 관리 옵션의 선택을 취소하십시오.

원격 관리(A)

AVG Data Center 연결 문자열: VM-EXCH2K7:4158

사용자 이름: []

암호: []

그룹에 새 스테이션 추가: []

업데이트 서버 사용과 지경

업데이트 서버 주소: http://VM-EXCH2K7:4158/avgupdate/

도움말 << 뒤로 다음 >> 취소

- - AVG DataCenter AVG DataCenter . AVG Admin Console
- 가 - 가
- 가



네트워크를 통한 AVG 원격 설치

네트워크 스캔
4/7단계

네트워크 스캔 방법
 마법사가 네트워크에서 선택한 스테이션에 AVG 이(가) 설치되어 있는지 확인합니다. 원하는 네트워크 스캔 방법을 선택합니다. 도메인 또는 IP 범위(다음 대화 상자에서 사용 가능)를 스캔할 수 있습니다.

단일 스테이션 선택

연락처 계정 목록

계정 이름:

암호:

계정 목록 저장

다음 단추를 클릭하여 스테이션을 입력할 수 있는 다음 대화 상자로 진행합니다.

AVG

- 가
- IP - IP
- 가 - 가
- IP 가 (DNS) IP
- **Active Directory** - Active Directory
- 가
- 가
- (AVG) 가
- (가)

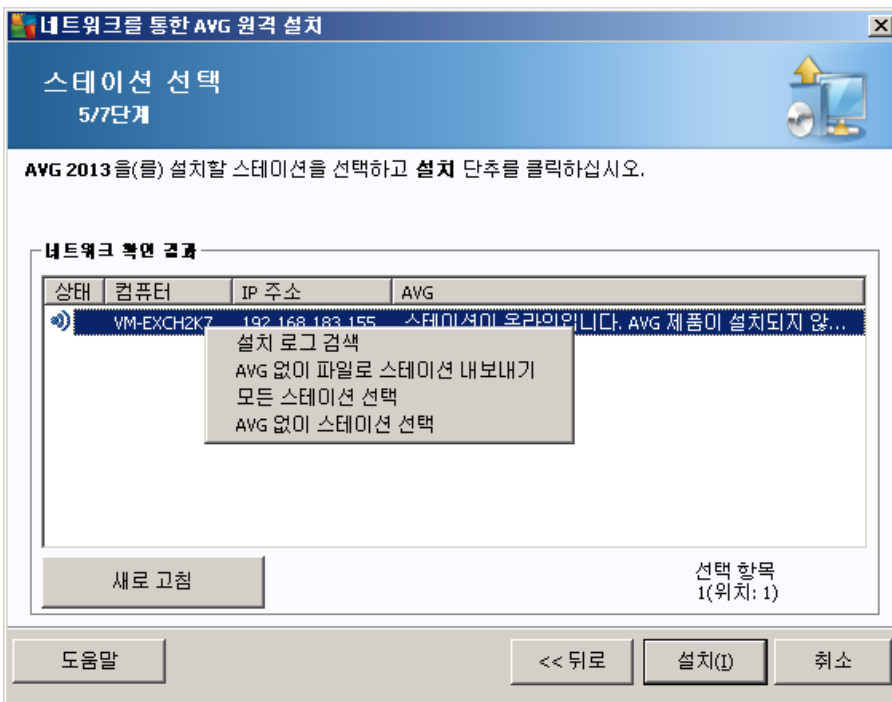


가 . 가 가

: AVG 가

4.4.1.

AVG 가



가

- (가). 가
- AVG - AVG
- 가
- AVG -AVG가 AVG가

4.4.2. IP

IP

AVG

가

네트워크를 통한 AVG 원격 설치
X

IP 범위 설정

4a/7단계

IP 주소 - 스테이션: 0

마법사가 네트워크의 스테이션에 AVG이(가) 설치되어 있는지 확인합니다. 스캔할 스테이션을 식별하는 IP 범위를 입력합니다.

시작:

받는 사람:

<< 뒤로

IP

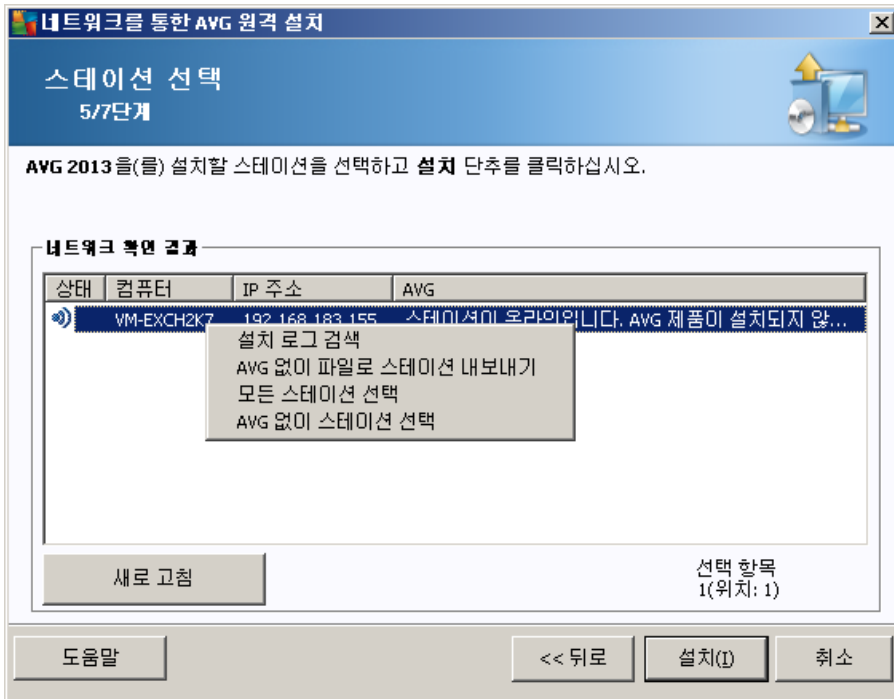
IP

가

IP

가

IP



가

- (가). 가
- AVG - AVG
- 가
- AVG - AVG가 AVG가

4.4.3.

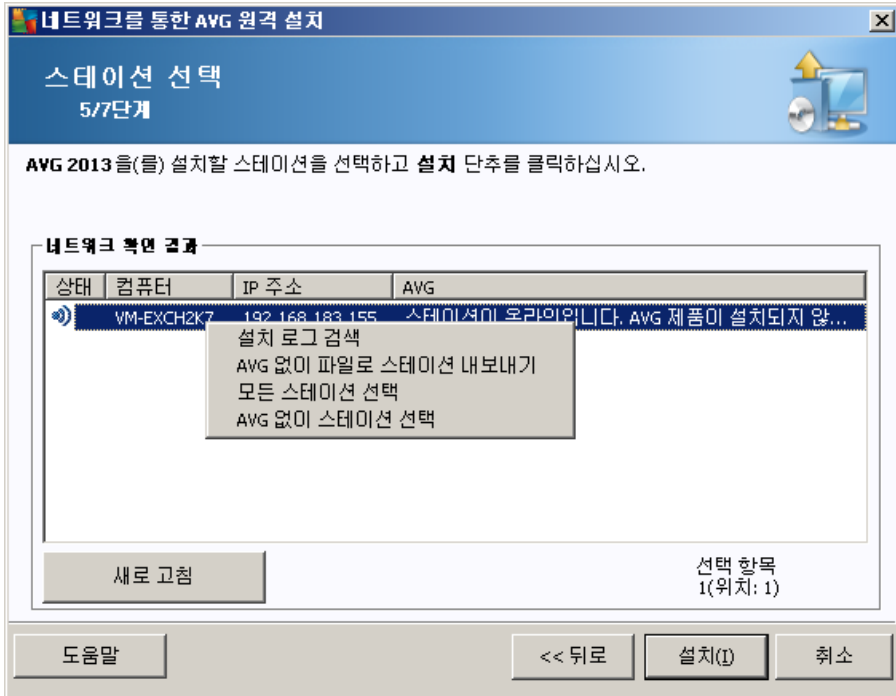
가

AVG DataCenter

DataCenter

AVG

가



가

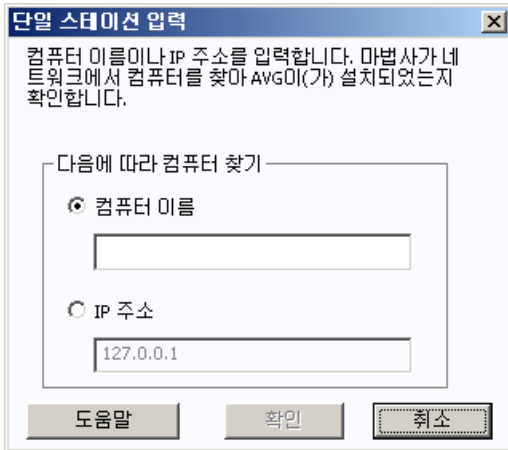
- (가). 가
- AVG - AVG
- 가
- AVG -AVG가 AVG가



4.4.4.

AVG

가

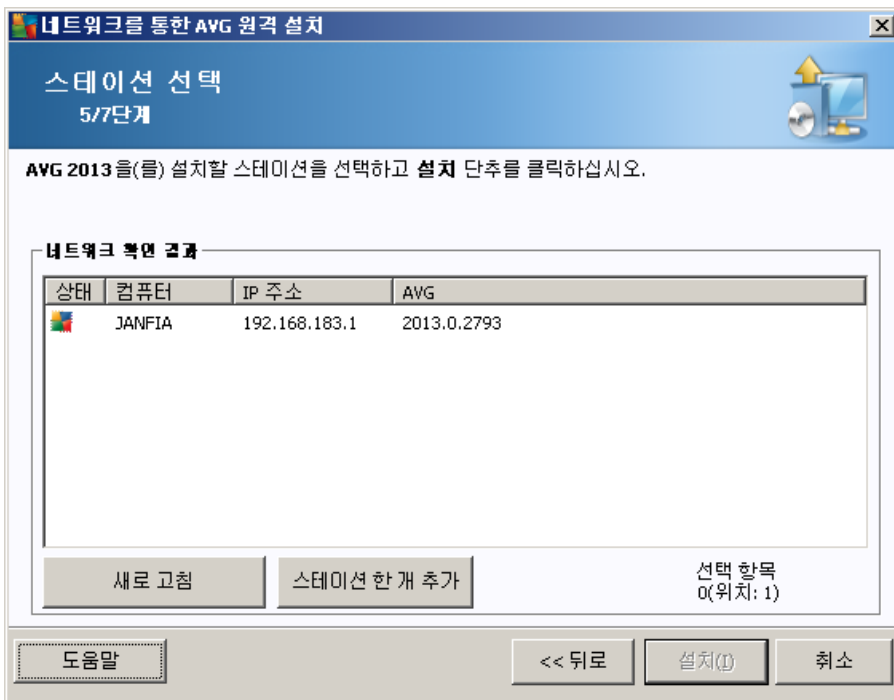


IP

IP

. AVG

가



가

- (가).

가

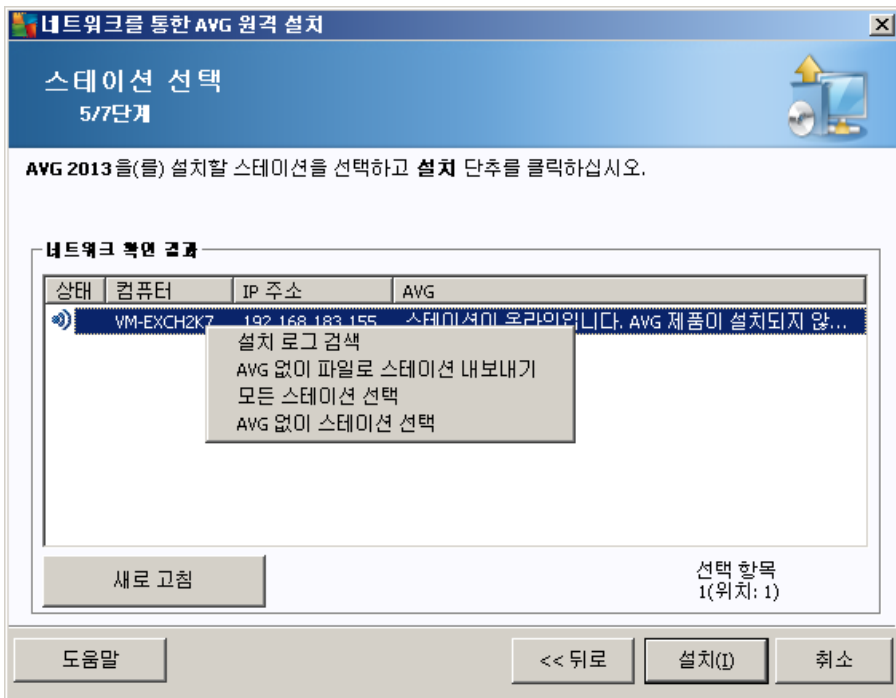
- AVG - AVG



- 가
 - **AVG** -AVG가 AVG가
- 가

4.4.5. Active Directory

AVG
Windows)가 Active Directory
()



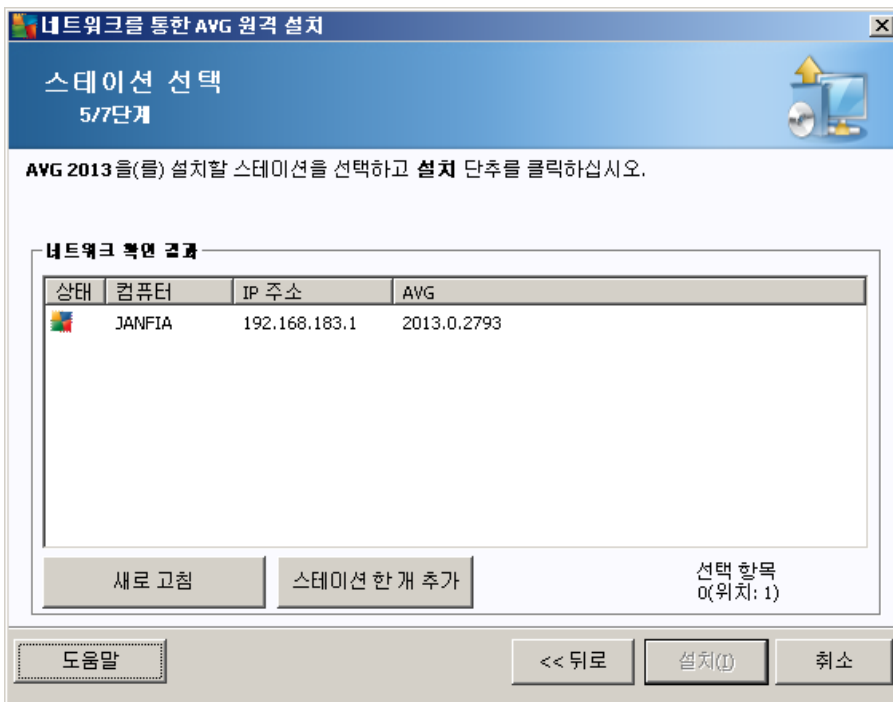
가

- (가).
- 가



- AVG - AVG
- 가
- AVG -AVG가 AV가

4.5.



가

가

가

AVG

가

가

가



계정 설정 [X]

JANFIA

설치를 실행할 대상 컴퓨터의 관리자 계정에 대한 이름과 암호를 입력합니다. 동일한 도메인/작업 그룹에 있지 않은 경우 기본 제공 관리자 계정 (Windows Vista 이상)으로 로그인하십시오.

계정 이름:

암호:

()

가 ()

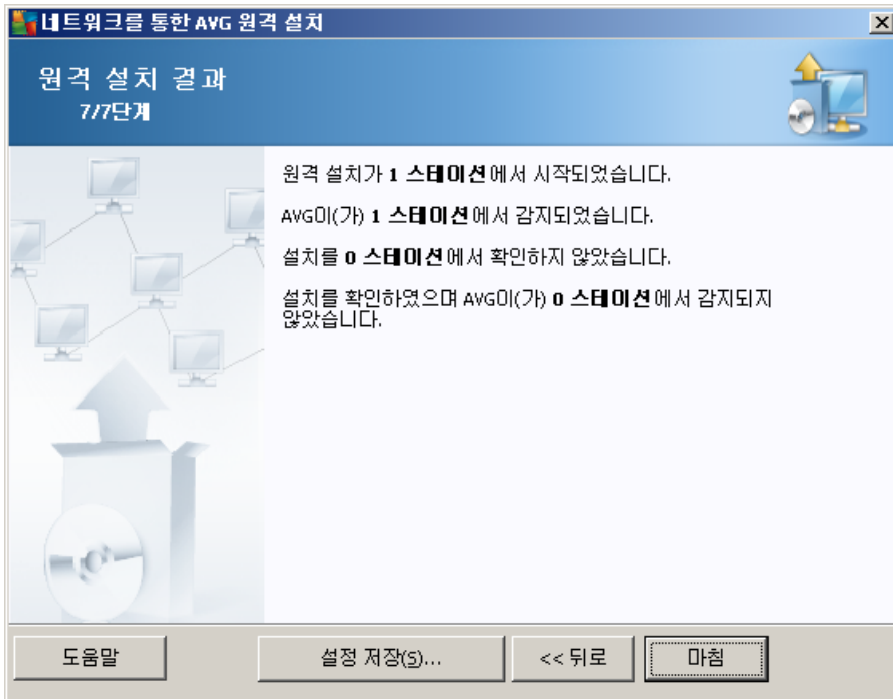
AVG가

가

: **AVG Admin Console** / ,

/

가

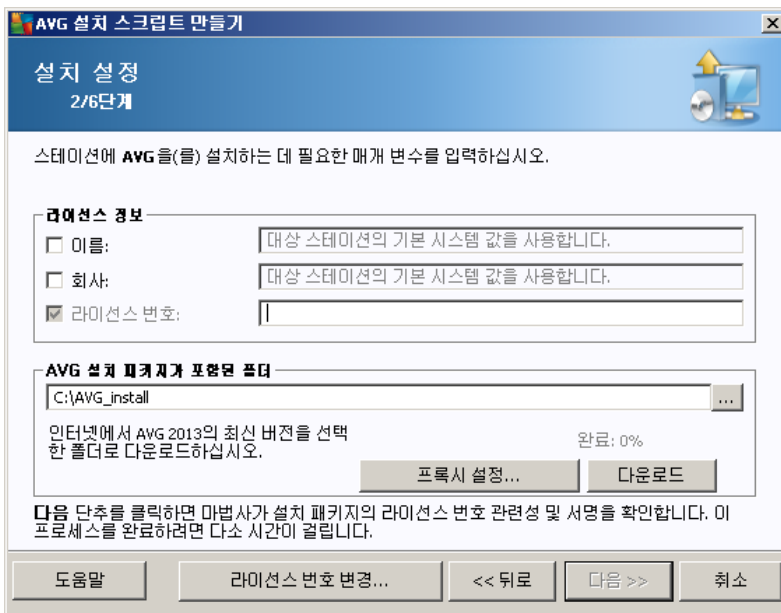
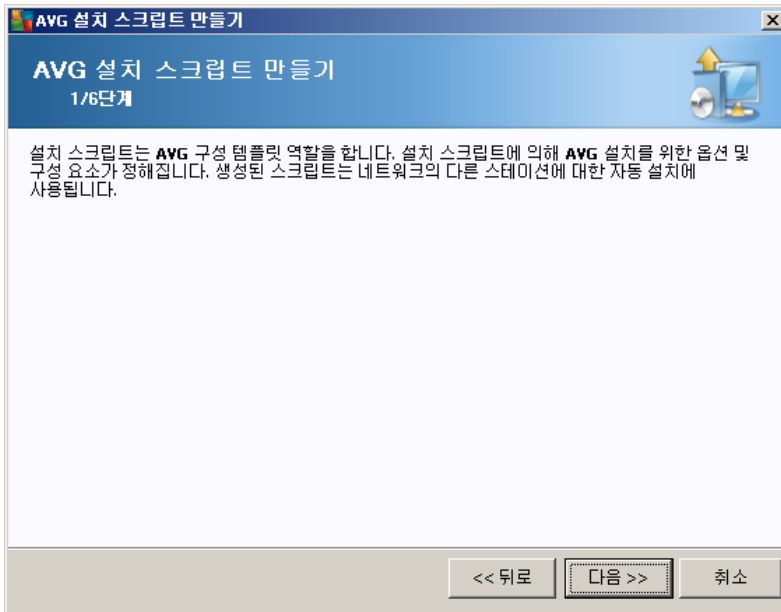


4.6. AVG

AVG

CD

가



- Windows ()
- AVG 가 - AVG



AVG

AVG 설치 스크립트 만들기

원격 관리 설정
3/6단계

AVG Data Center에 대한 연결 문자열을 입력하십시오. 스테이션을 AVG 원격 관리(과)와 통합하지 않으려면 원격 관리 옵션의 선택을 취소하십시오.

원격 관리(A)

AVG Data Center 연결 문자열: VM-EXCH2K7:4158

사용자 이름: []

암호: []

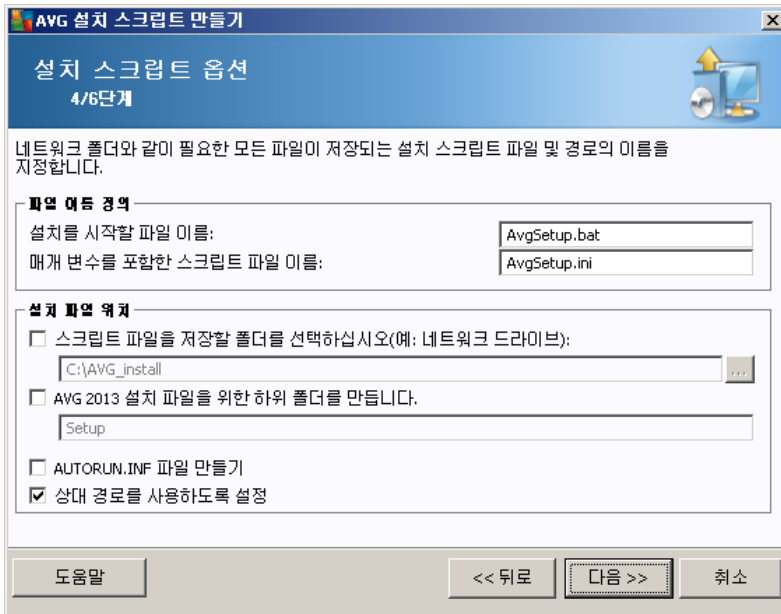
그룹에 새 스테이션 추가: []

업데이트 서버 사용자 지정

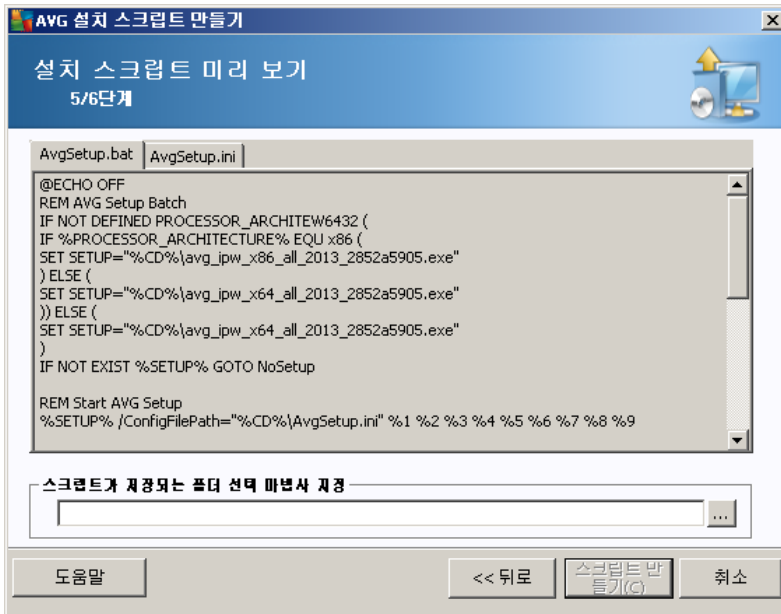
업데이트 서버 주소: http://VM-EXCH2K7:4158/avgupdate/

도움말 << 뒤로 다음 >> 취소

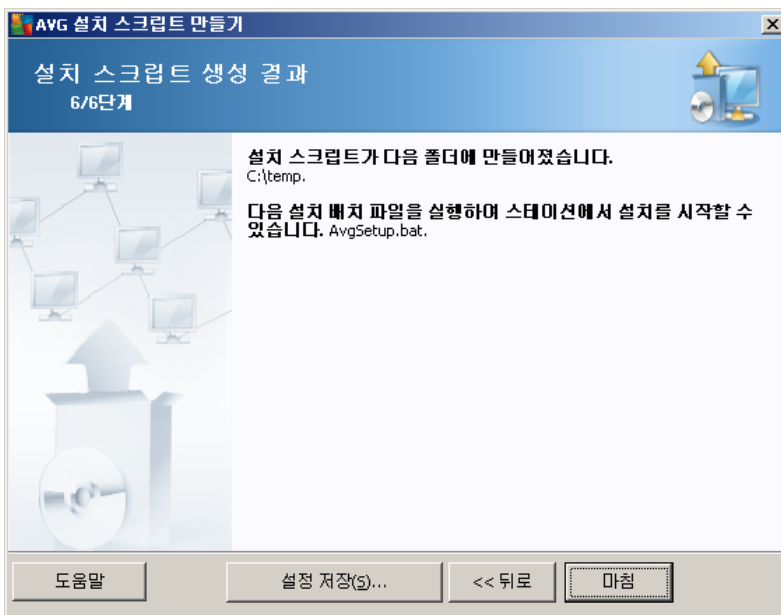
- - AVG DataCenter **AVG DataCenter** . AVG Admin Console
- 가 - 가
- - 가



- ***.bat**
- ***.ini**
- **AVG 2013** - AVG
- **AUTORUN.INF** - AVG 가
CD/DVD USB
AUTORUN.INF
- 가 c:\avginstallation
가



가
가
가
가





가 . 가 .

1.

:

2.

AvgSetup.bat

3.

가 .

4.

가 .

, USB

1.

2.

"autorun.inf"

가 .

3.

AvgSetup.bat

4.

가 .

5.

가 .

5. AVG

: AVG

AVG Admin Console

[AVG Admin Console/](#)

AVG

AVG

(, , AVG)

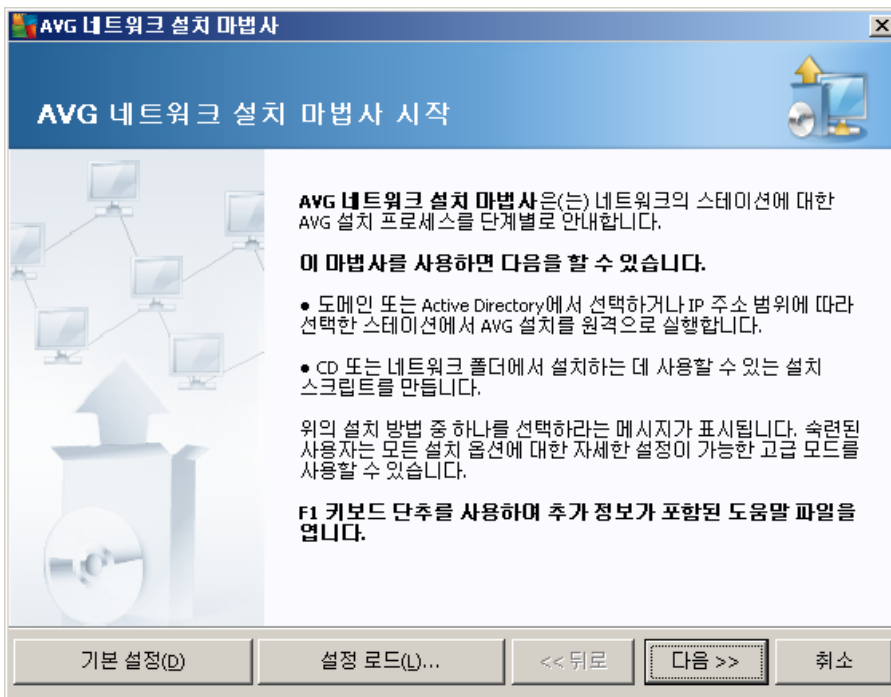
가

- Windows / /AVG 2013 /AVG
- AVG Admin Console - / AVG ...

()

: AVG

5.1.





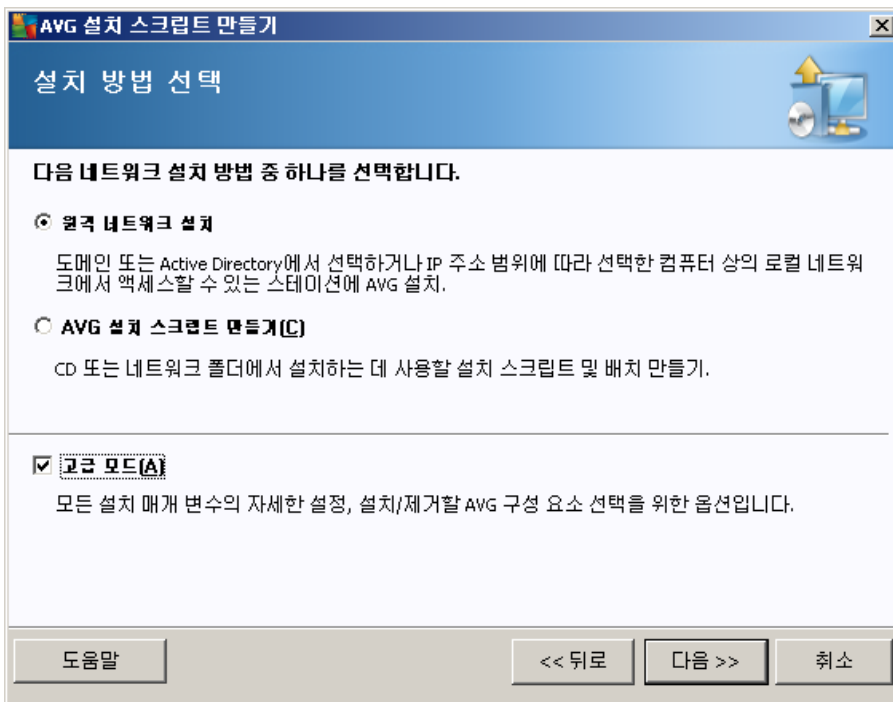
AVG
가)

(

F2 Ctrl+S

가

5.2.



가

- _____

Directory

가
가

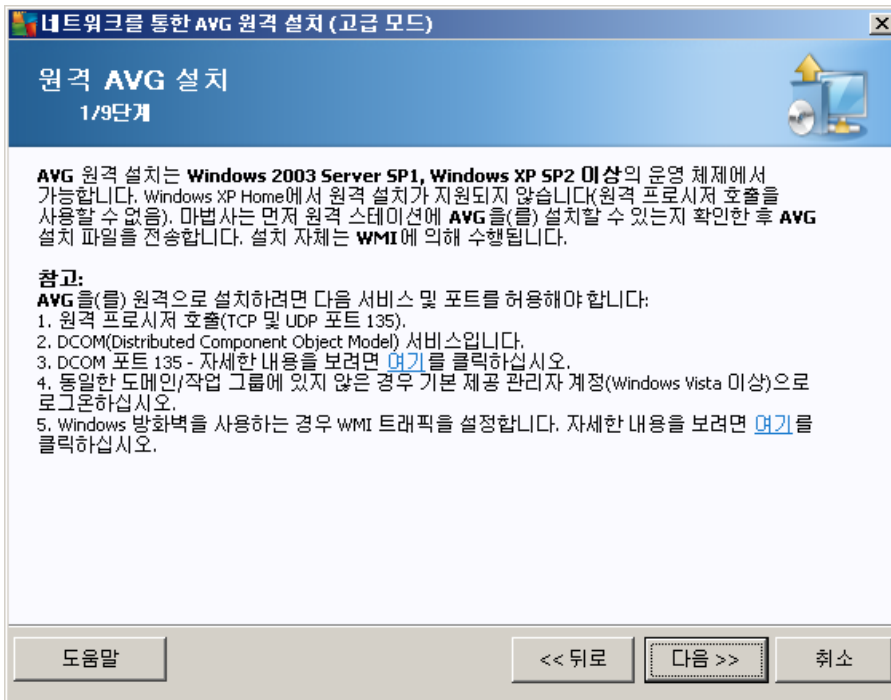
(IP
) AVG

Active

AVG DataCenter

- AVG _____

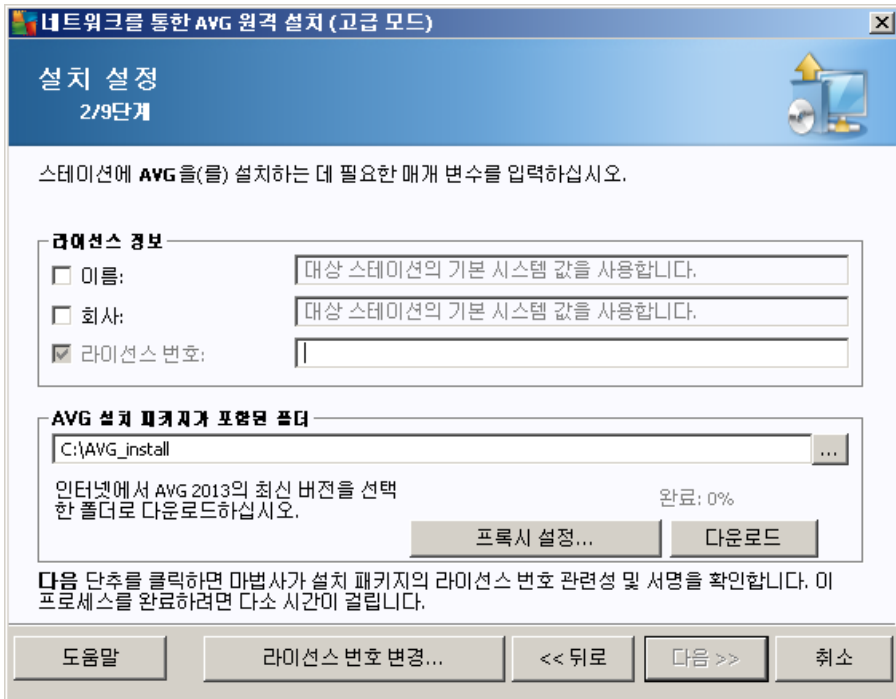
5.3.



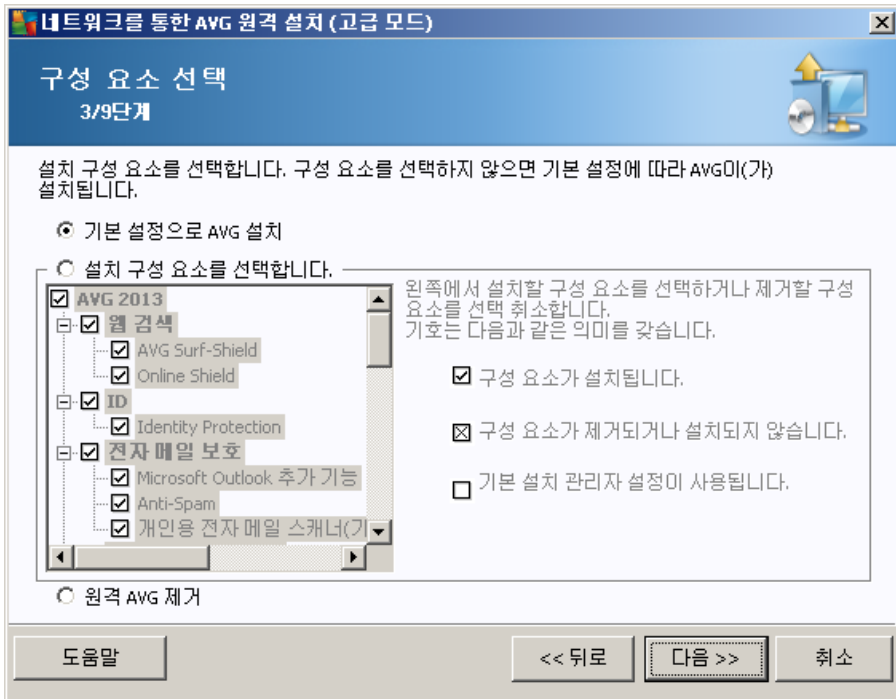
AVG

AVG가

AVG

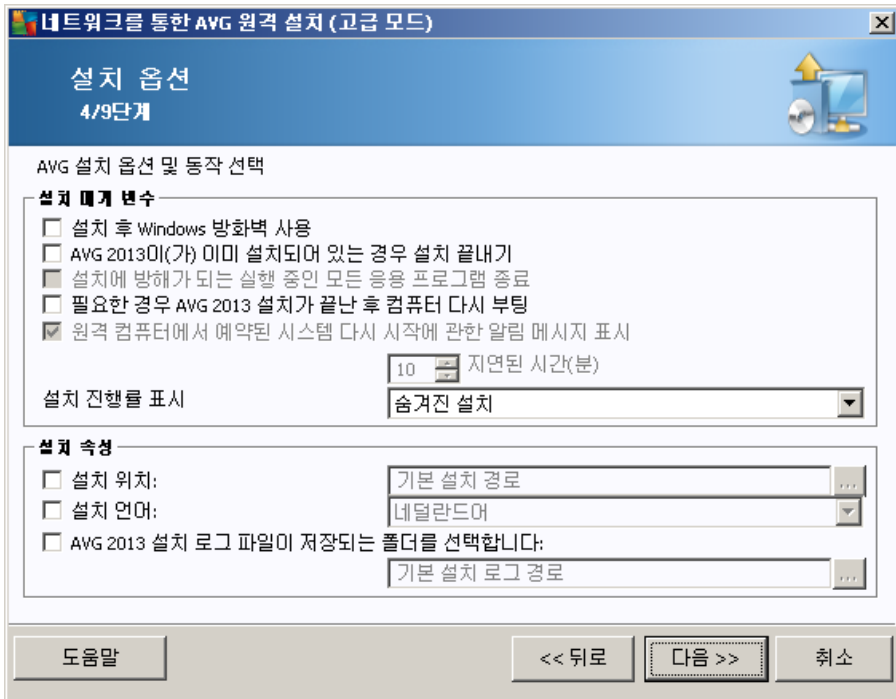


- Windows ()
- AVG 가 - AVG
- AVG



AVG

- **AVG** -
- **AVG**
 -
 -
 - (□)
- **AVG** - AVG



- **Windows** - AVG
Windows
- **AVG 2013가** - AVG 2013가
가
- 가 -
가
- **AVG 2013** 가 -
- 10 -
- -
○ -
○ 가
○ -



-
- - AVG
- **AVG 2013**

네트워크를 통한 AVG 원격 설치 (고급 모드)

원격 관리 설정
5/9단계

AVG Data Center에 대한 연결 문자열을 입력하십시오. 스테이션을 AVG 원격 관리 과(와) 통합하지 않으려면 원격 관리 옵션의 선택을 취소하십시오.

원격 관리(A)

AVG Data Center 연결 문자열: VM-EXCH2K7:4158

사용자 이름:

암호:

그룹에 새 스테이션 추가:

업데이트 서버 사용자 지정

업데이트 서버 주소: http://VM-EXCH2K7:4158/avgupdate/

도움말 << 뒤로 다음 >> 취소

- - **AVG DataCenter** AVG DataCenter . AVG Admin Console
- 가 - 가
- 가



네트워크를 통한 AVG 원격 설치 (고급 모드)

네트워크 스캔
6/9단계

네트워크 스캔 방법
 마법사가 네트워크에서 선택한 스테이션에 AVG 이(가) 설치되어 있는지 확인합니다. 원하는 네트워크 스캔 방법을 선택합니다. 도메인 또는 IP 범위(다음 대화 상자에서 사용 가능)를 스캔할 수 있습니다.

연락처 계정 목록

계정 이름:

암호:

계정 목록 저장

AVG Data Center에서 AVG 버전 확인(C)
 마지막 스테이션에 접속한 이후의 최대 시간: (시간)

다음 단추를 클릭하여 스테이션을 입력할 수 있는 다음 대화 상자로 진행합니다.

AVG

- 가
- IP - IP
- 가 - 가
- IP 가 (DNS) IP
- **Active Directory** - Active Directory
- 가
- 가
- (AVG) 가
- () 가

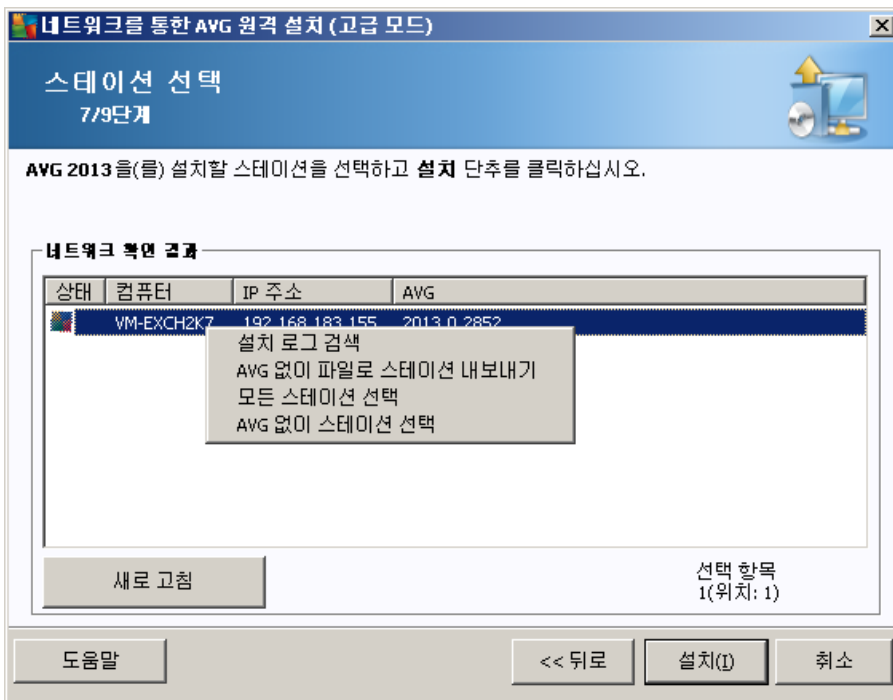


가 . 가 , 가

- **AVG DataCenter** **AVG** - 가 AVG DataCenter
 AVG (가) 가
 ()
 : AVG 가

5.3.1.

AVG 가



가

- (가) . 가

- **AVG** - **AVG**



- 가
- AVG -AVG가 AVG가

5.3.2. IP

IP AVG 가

네트워크를 통한 AVG 원격 설치 (고급 모드)

IP 범위 설정
6a/9단계

IP 주소 - 스테이션: 0

마법사가 네트워크의 스테이션에 AVG미(가) 설치되어 있는지 확인합니다. 스캔할 스테이션을 식별하는 IP 범위를 입력합니다.

시작:

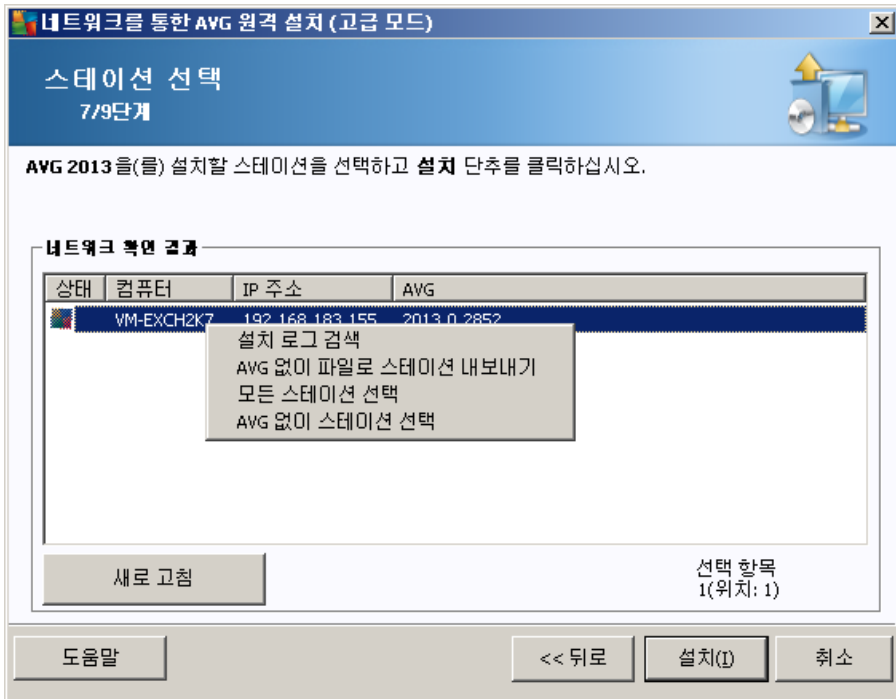
받는 사람:

추가(A) 제거(R)

도움말 << 뒤로 다음 >> 취소

IP IP 가 IP 가

IP

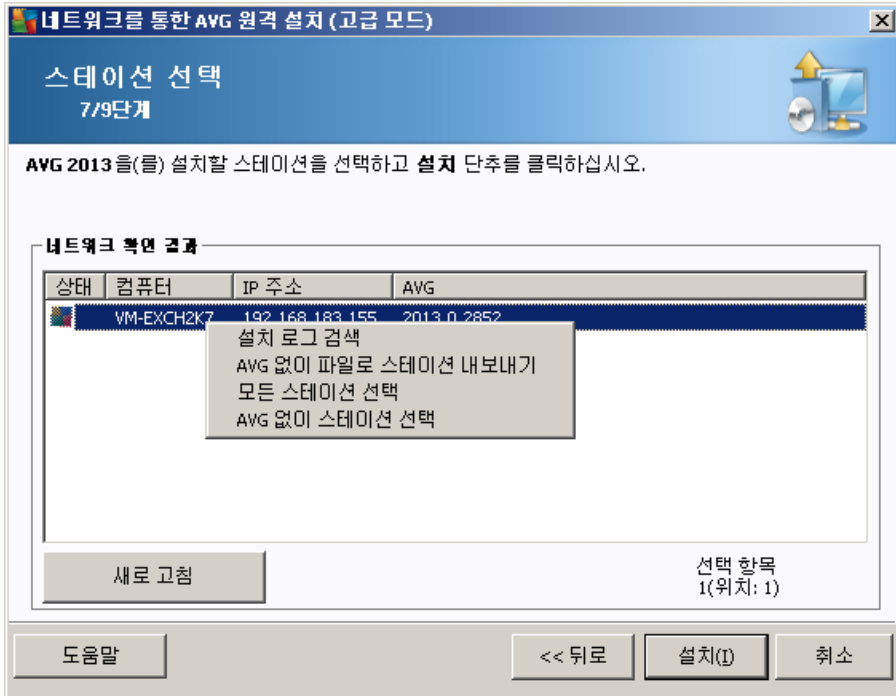


가

- (가). 가
- AVG - AVG
- 가
- AVG - AVG가 AVG가

5.3.3. 가
: AVG DataCenter
DataCenter

가 AVG



가

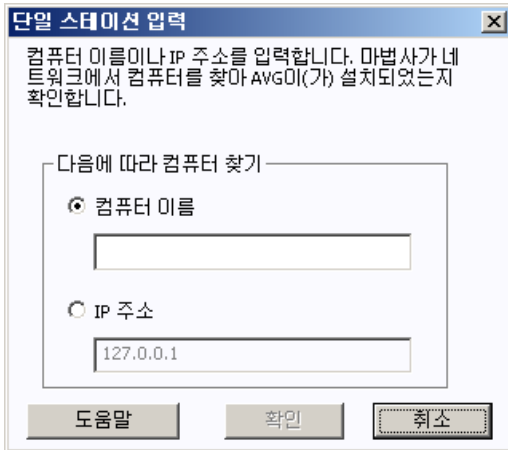
- (가). 가
- **AVG** - AVG
- 가
- **AVG** -AVG가 AVG가



5.3.4.

AVG

가

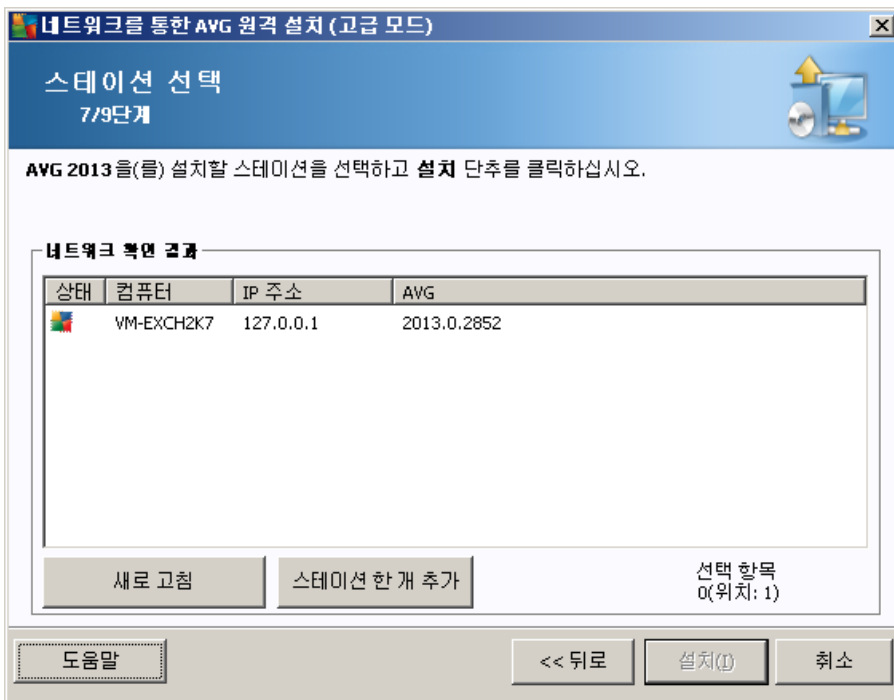


IP

IP

가

. AVG



가

- (가).

가

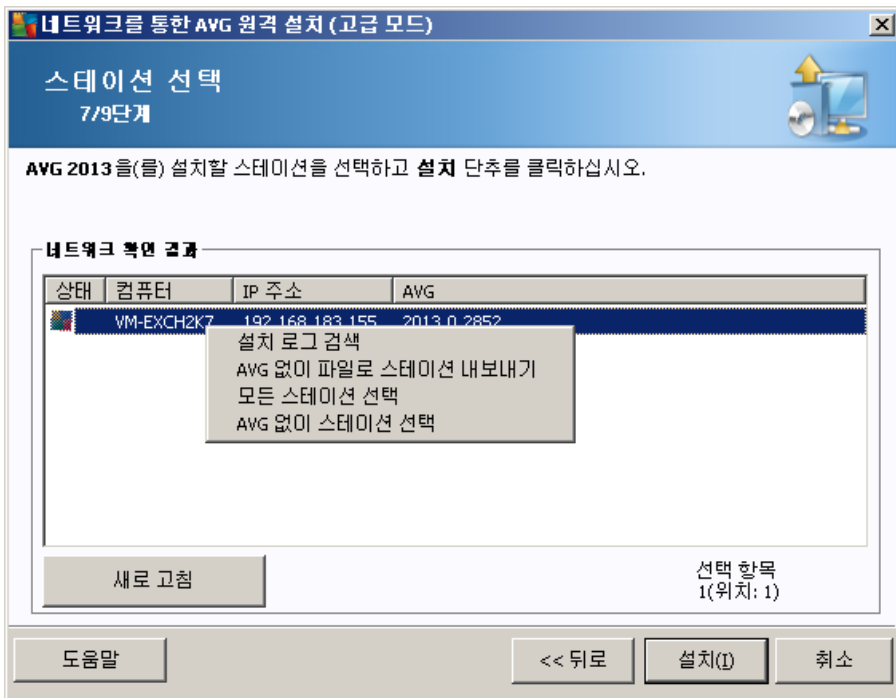
- AVG - AVG



- 가
 - **AVG** -AVG가 AVG가
- 가

5.3.5. Active Directory

AVG
Windows)가 Active Directory
(
()



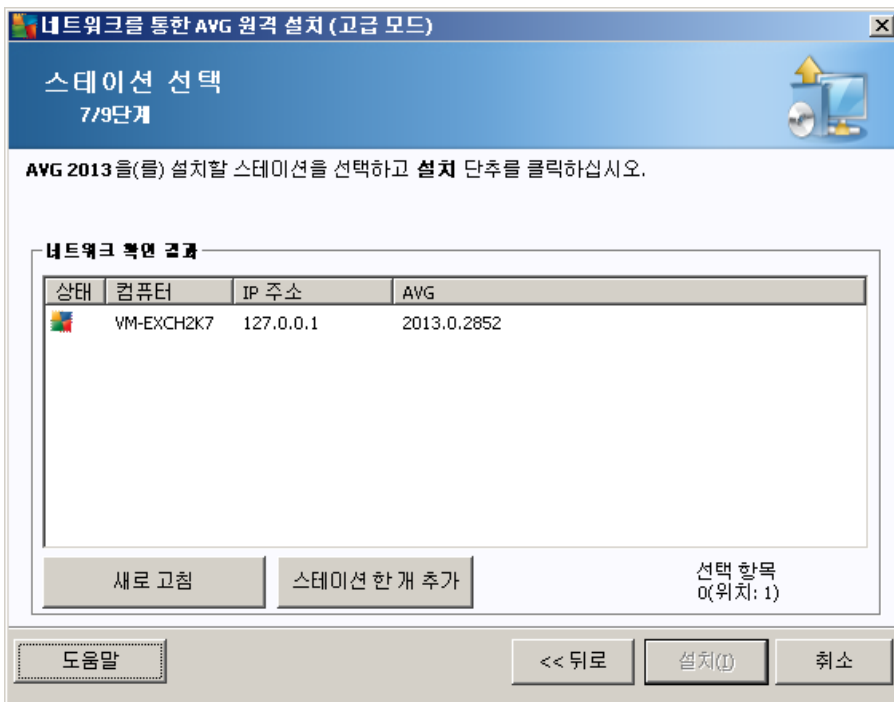
가

- (가). 가



- AVG - AVG
- 가
- AVG -AVG가 AVG가

5.4.



가

가

가

AVG

가

가

AVG

가

/



계정 설정 [X]

JANFIA

설치를 실행할 대상 컴퓨터의 관리자 계정에 대한 이름과 암호를 입력합니다. 동일한 도메인/작업 그룹에 있지 않은 경우 기본 제공 관리자 계정 (Windows Vista 이상)으로 로그인하십시오.

계정 이름:

암호:

()

가 ()

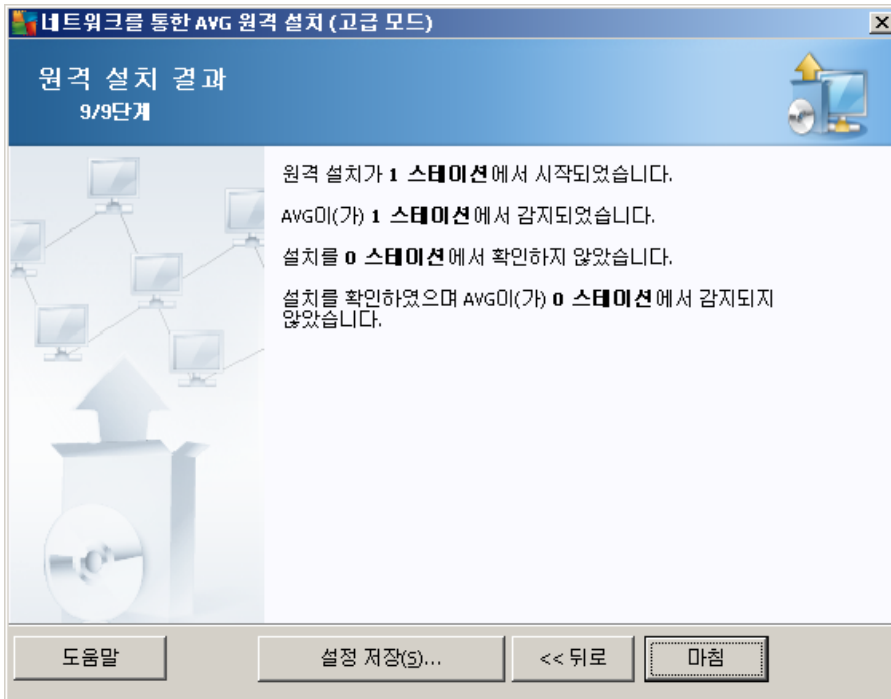
AVG가

가

: **AVG Admin Console** / ,

/

가

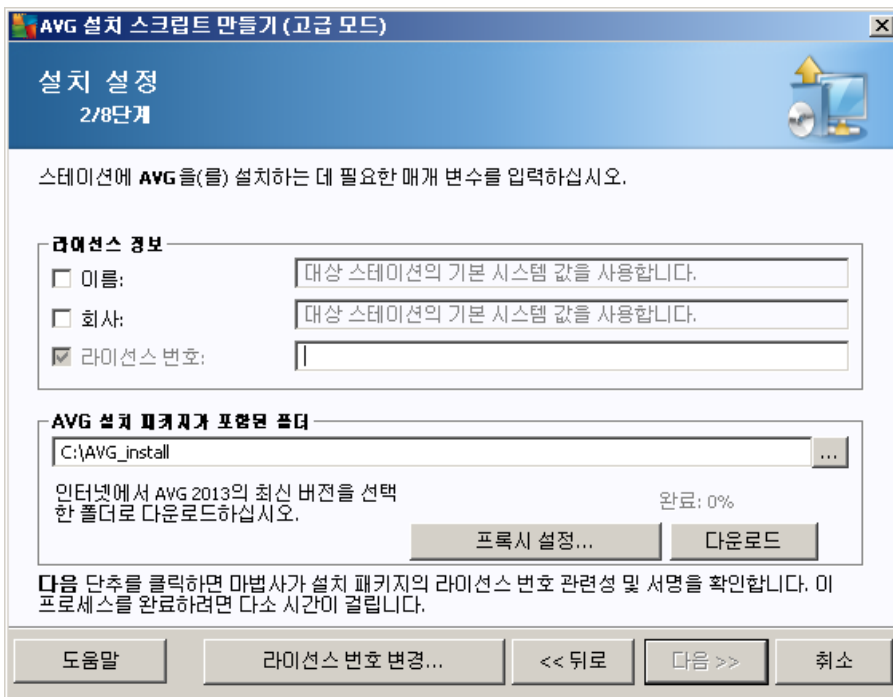
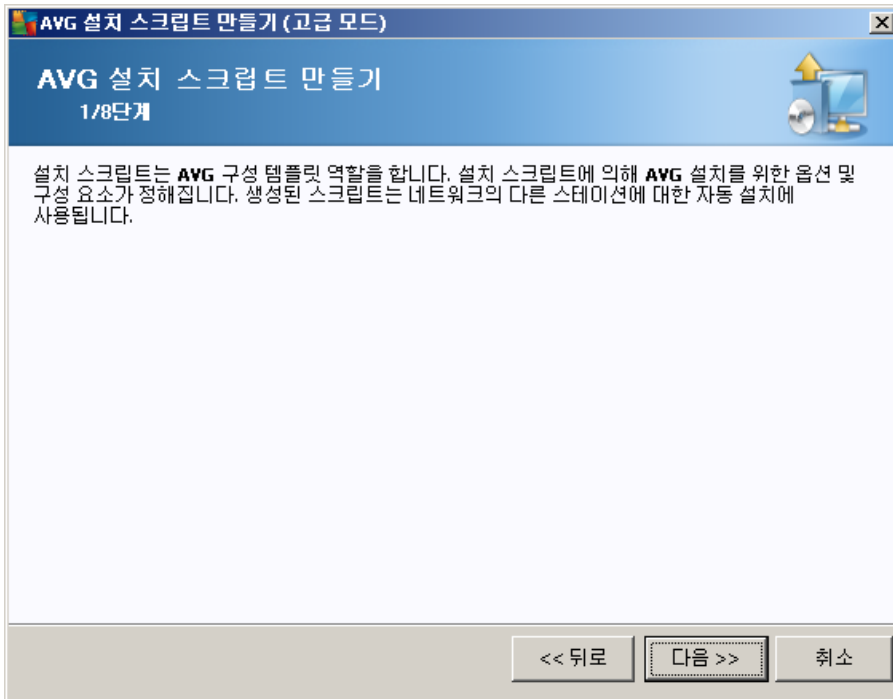


5.5. AVG

AVG

CD

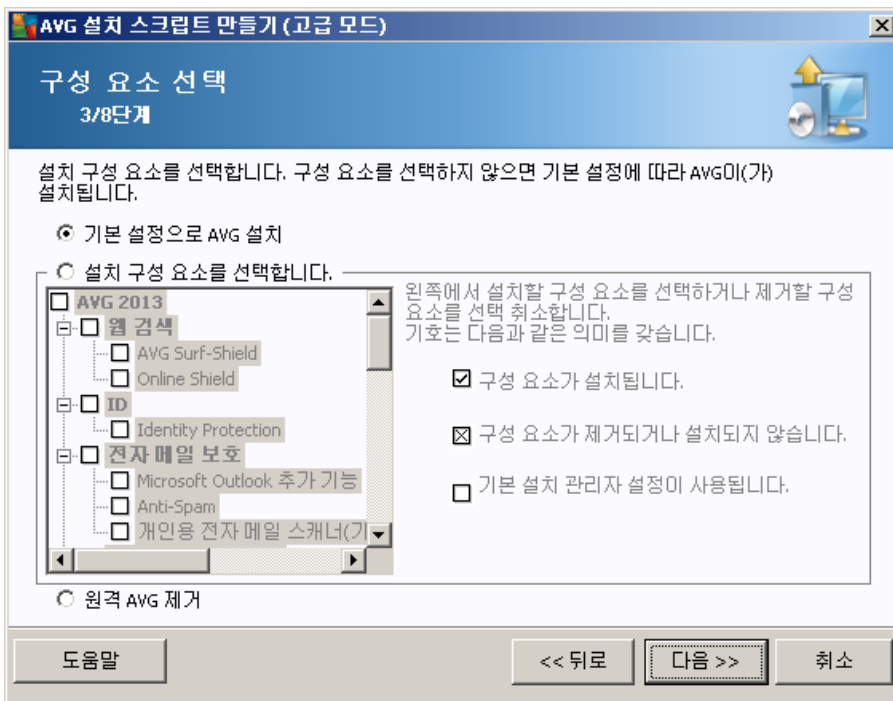
가





- **AVG** 가 -AVG

- -
- - AVG

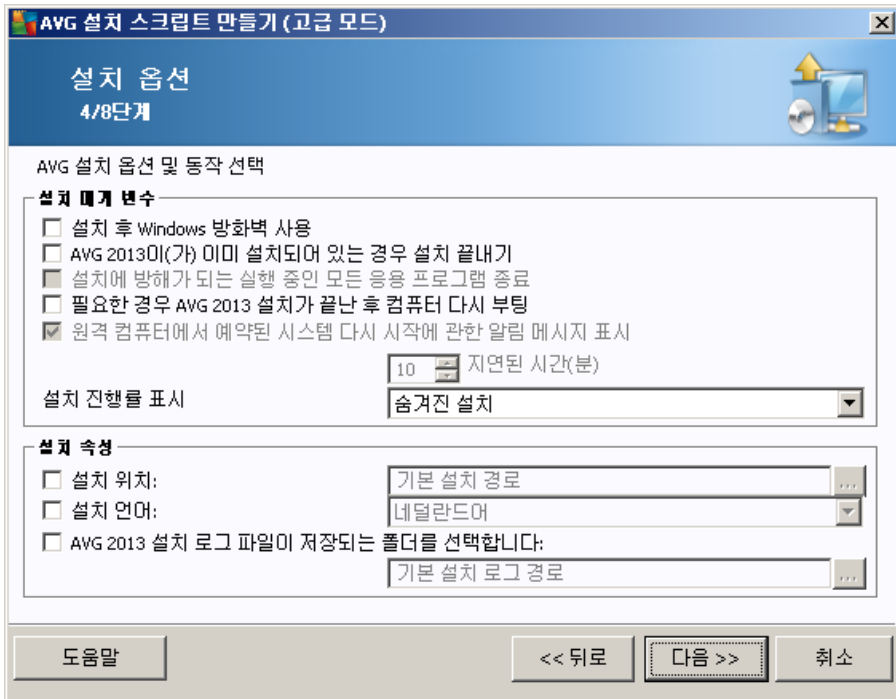


AVG

- **AVG** -

- AVG
 -
 -
 - (□)

- **AVG** -AVG



- **Windows** - AVG
Windows
- **AVG 2013가** - AVG 2013가
가
- 가 -
가
- **AVG 2013** 가 -
- 10
-
- -
- 가
- -



-
- - AVG
- **AVG 2013**

AVG 설치 스크립트 만들기 (고급 모드)

원격 관리 설정
5/8단계

AVG Data Center에 대한 연결 문자열을 입력하십시오. 스테이션을 AVG 원격 관리 과와 통합하지 않으려면 원격 관리 옵션의 선택을 취소하십시오.

원격 관리(A)

AVG Data Center 연결 문자열: VM-EXCH2K7:4158

사용자 이름:

암호:

그룹에 새 스테이션 추가:

업데이트 서버 사용과 지경

업데이트 서버 주소: http://VM-EXCH2K7:4158/avgupdate/

도움말 << 뒤로 다음 >> 취소

- - **AVG DataCenter** AVG DataCenter . AVG Admin Console
- 가 - 가
- 가



AVG 설치 스크립트 만들기 (고급 모드)

설치 스크립트 옵션
6/8단계

네트워크 폴더와 같이 필요한 모든 파일이 저장되는 설치 스크립트 파일 및 경로의 이름을 지정합니다.

파일 이름 정의

설치를 시작할 파일 이름: AvgSetup.bat
매개 변수를 포함한 스크립트 파일 이름: AvgSetup.ini

설치 파일 위치

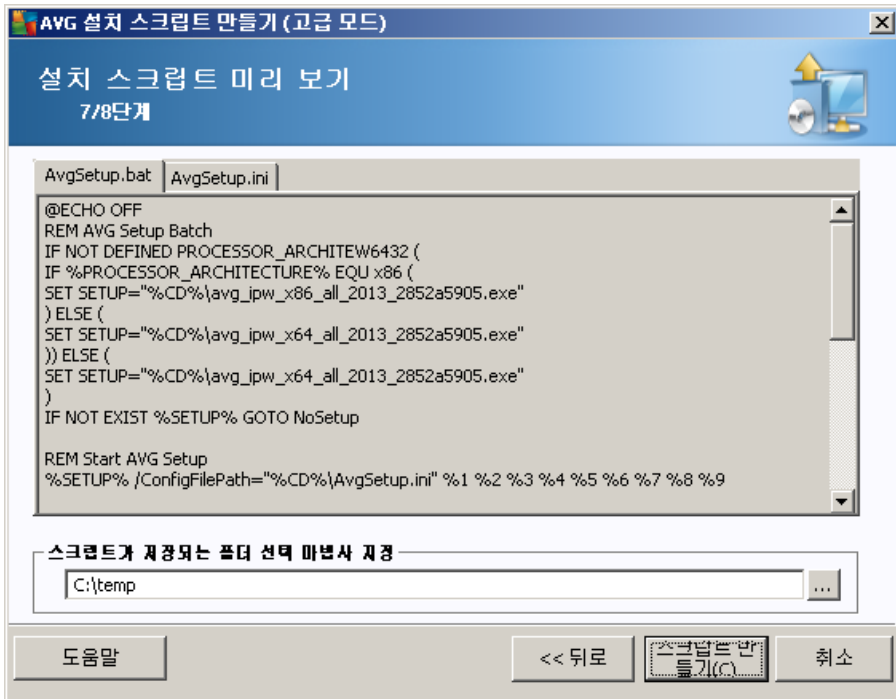
스크립트 파일을 저장할 폴더를 선택하십시오(예: 네트워크 드라이브):
C:\AVG_install

AVG 2013 설치 파일을 위한 하위 폴더를 만듭니다.
Setup

AUTORUN.INF 파일 만들기
 상대 경로를 사용하도록 설정

도움말 << 뒤로 다음 >> 취소

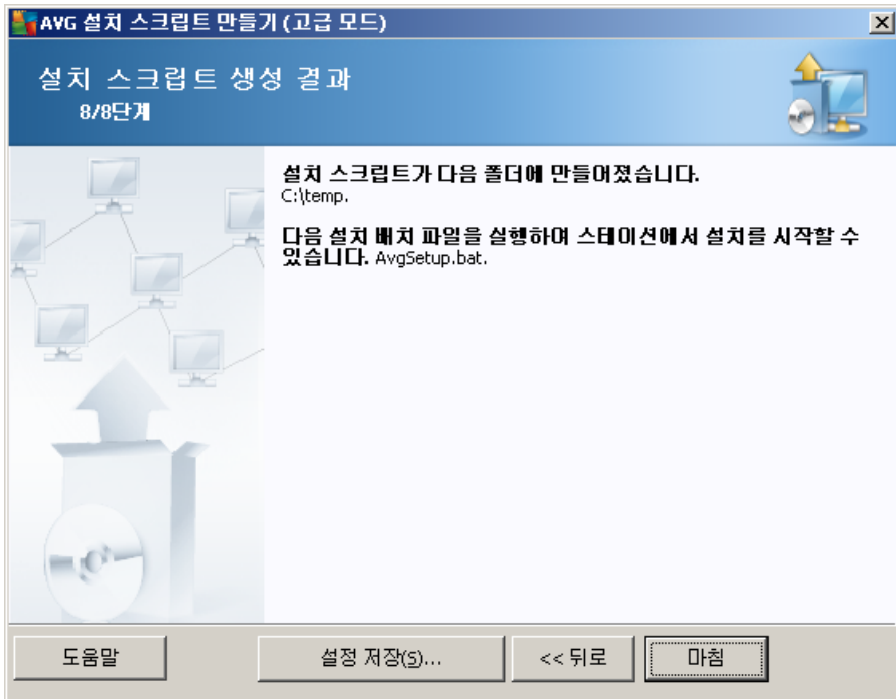
- .bat
- .ini
- AVG 2013 - AVG
- AUTORUN.INF - AVG 가
CD/DVD USB
AUTORUN.INF
- 가 c:\avginstallation
가



가

가

가



가 가

1.

:

2.

AvgSetup.bat

3.

가

4.

가

, USB

1.

2.

autorun.inf

가



3. AvgSetup.bat
4. 가 .
5. 가 .



6. AVG Admin Console

6.1. AVG Admin Console ?

AVG Admin Console

AVG

AVG

- AVG
- AVG
- AVG
- AVG
- AVG
- AVG
- AVG

AVG Admin Console

가

- Windows *Admin Console* / /AVG 2013 /AVG
- Windows *AVG Admin Console*
- (c:\Program Files) AVG\AVG2013
Admin\Console\ AvgAdminConsole.exe

AVG Admin Console

AVG DataCenter

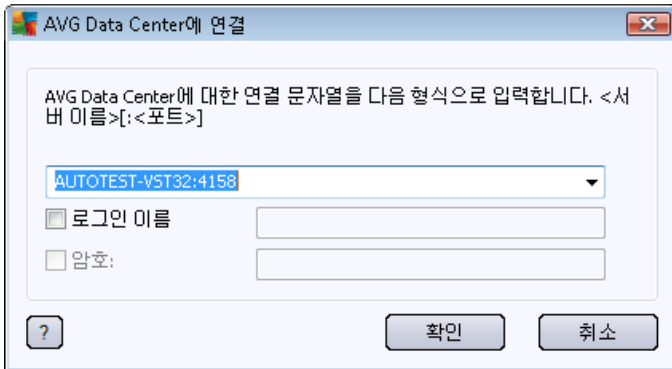
AVG DataCenter

AVG Admin Console

AVG

AVG Admin Console DataCenter

localhost:4158



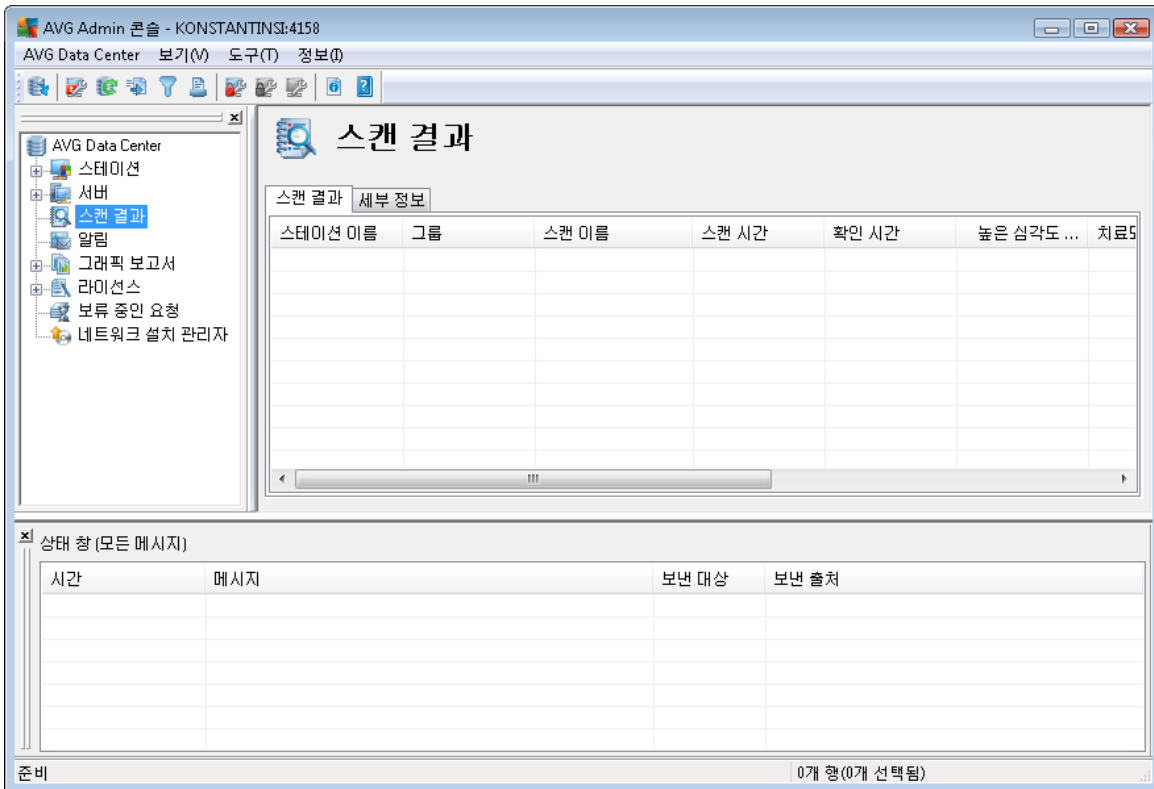
http://server_address:port

- **server_address** AVG Admin Server가
- **port** AVG Admin Server 4158 . AVG Admin Server가

DataCenter가

AVG Admin Console

6.2. AVG Admin Console



AVG Admin Console

가

가

5

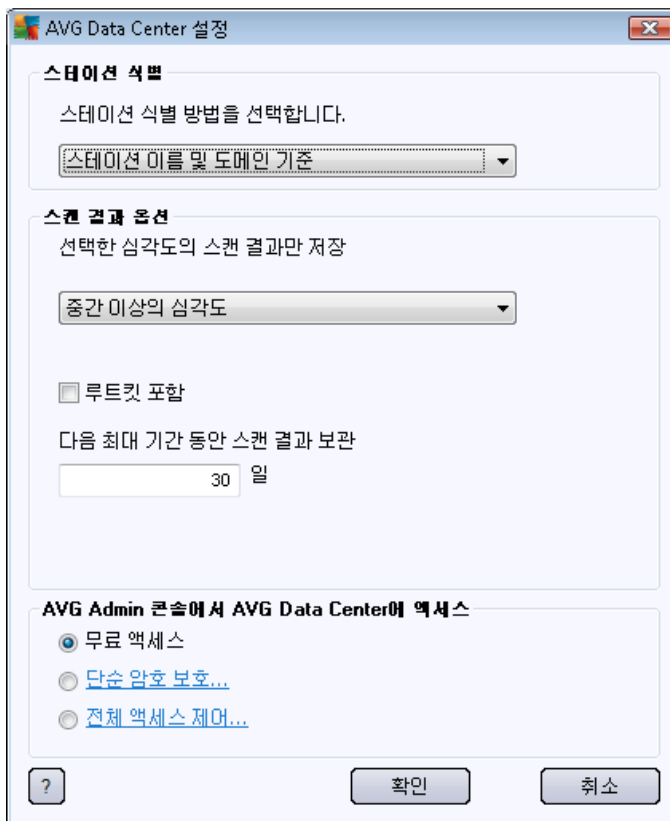
4 ()가

6.2.1.

DataCenter

DataCenter

- **AVG DataCenter** ...
DataCenter
- **AVG DataCenter** ...



가

()



AVG DataCenter

- AVG DataCenter

-

가

-

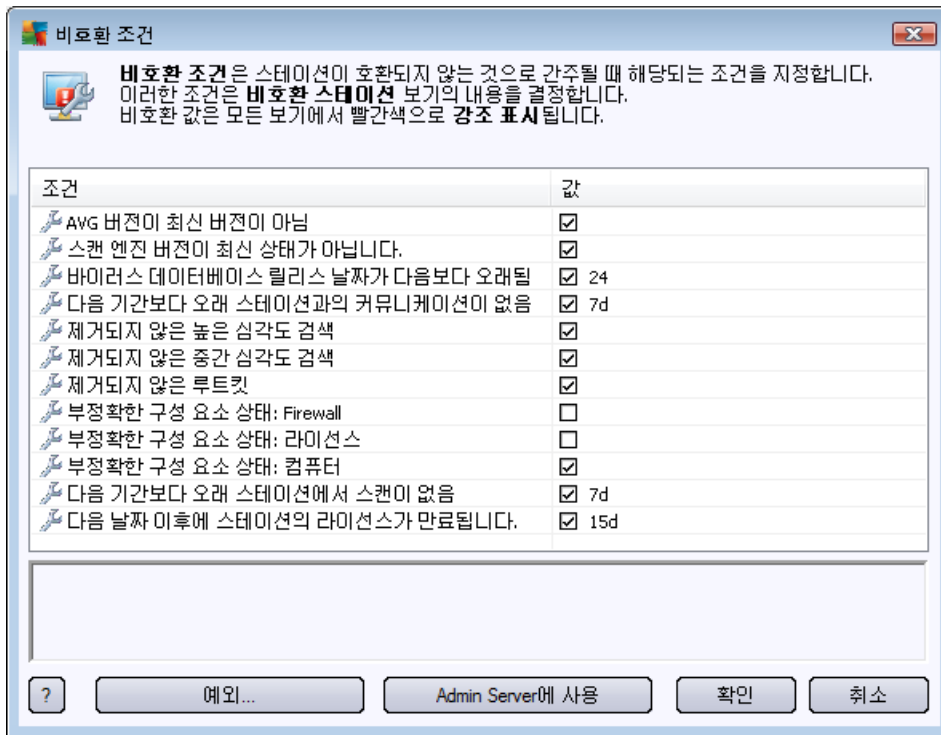
. AVG DataCenter

-) ... - AVG Admin Console (: DataCenter

- - AVG Admin Console

- (,)

- ...



가

...

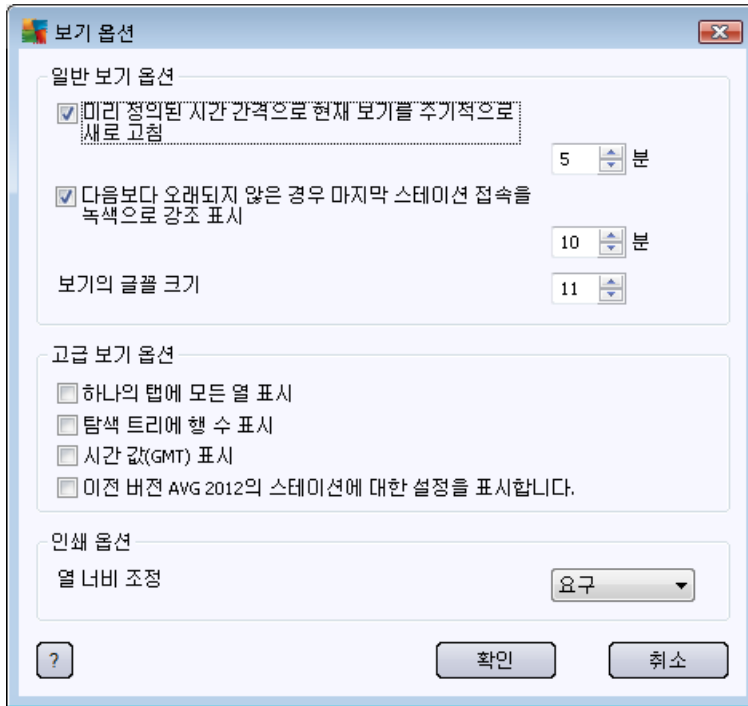
Admin Server

AVG Admin

AVG Admin Server

(_____ 가)

-
-



- ()
- ()
- 11
-
- 가
- / 5 / /
- : (가
- (GMT) - GMT(



)

o

AVG 2012

AVG 2012

(AVG 2012

).

가 가

-
-
-

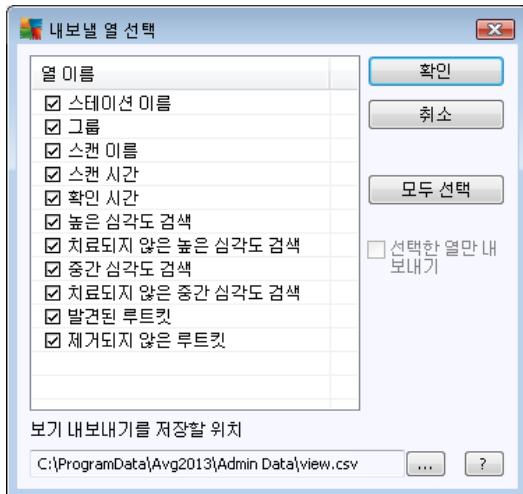
F5

(:) .csv()
MS Excel

가

: Ctrl+S

가

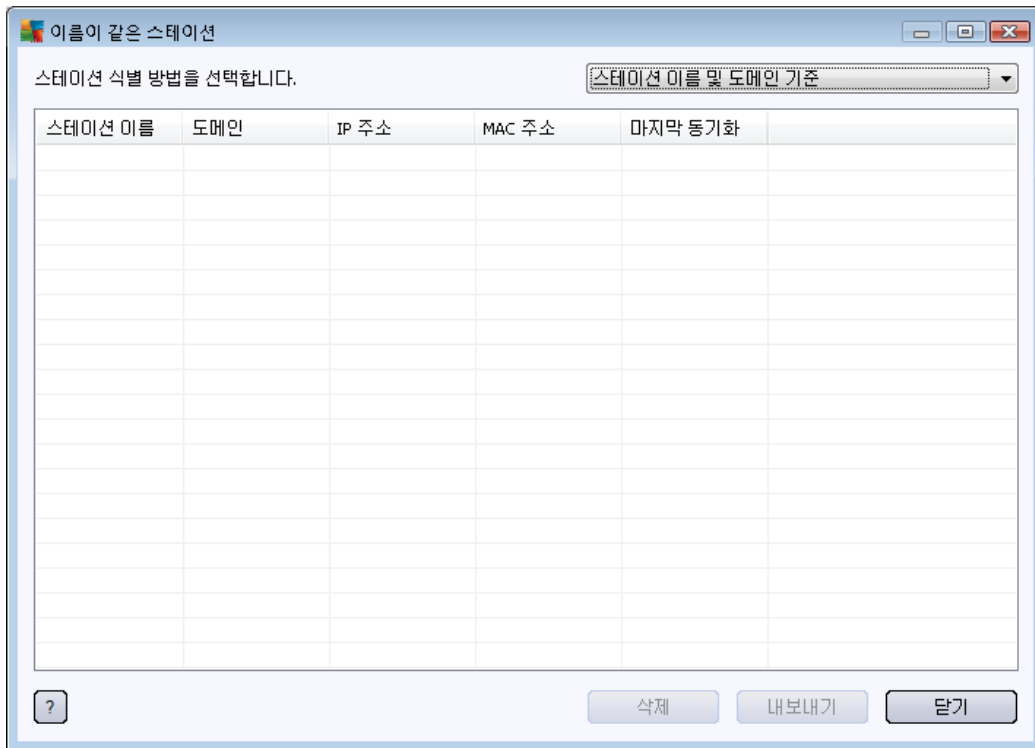


가





- ... - Windows
- 가 , Ctrl F
- (F3).
- ... - 가
- ... 가
- ... - 가
- ... - DataCenter DataCenter
- ...



가
가
) . MAC (:
, WiFi
가 가
가
IP **MAC**

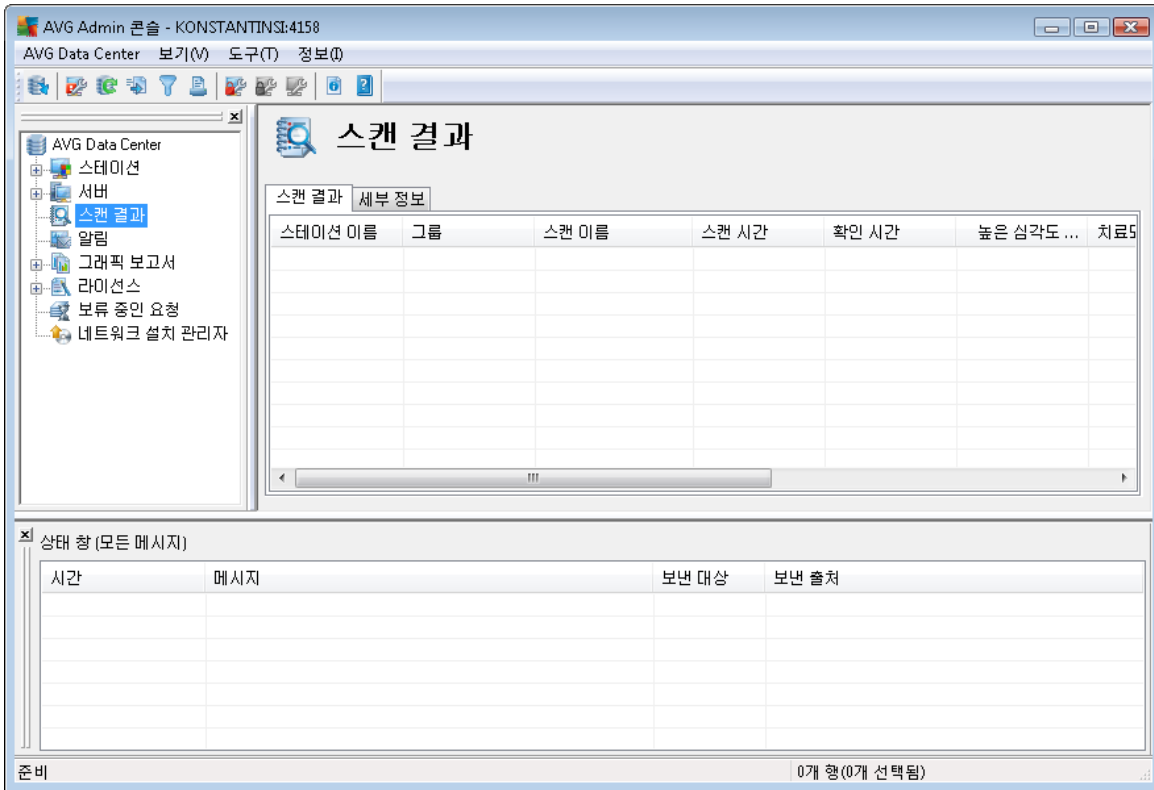
.csv() MS
Excel 가

- **AVG Admin Server** ... - AVG Admin Server
 . AVG Admin Server [/AVG Admin Server](#)
- **AVG** ... - AVG Admin Console
 AVG AVG 가
- **AVG** AVG - AVG
[AVG](#)



-
- ... - AVG Admin 가
- Console ... - AVG Admin Console AVG Admin
-
- AVG Rescue CD - AVG Rescue CD Rescue CD
- - AVG
- AVG Admin Console - /

6.2.2.



- _____
- _____
- _____
- _____
- _____
- _____
- _____
- _____
- _____

6.2.3.

)가

(: /

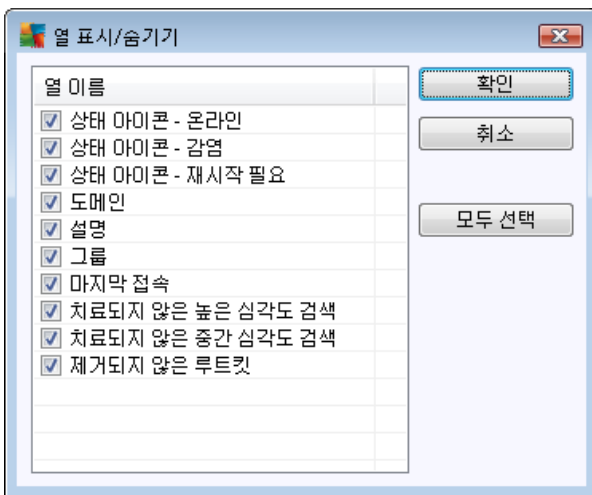
Shift

가

. Ctrl

가

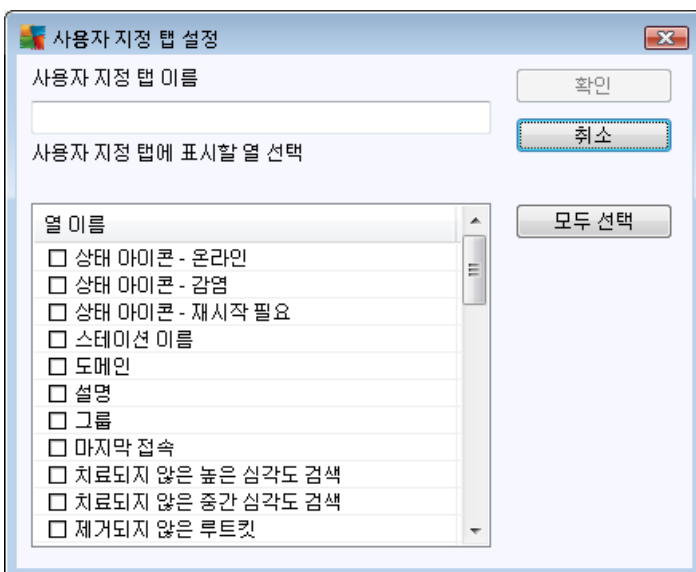
가



가

가

가





Ctrl F

F3

6.2.4.

AVG Admin Console

, AVG

/

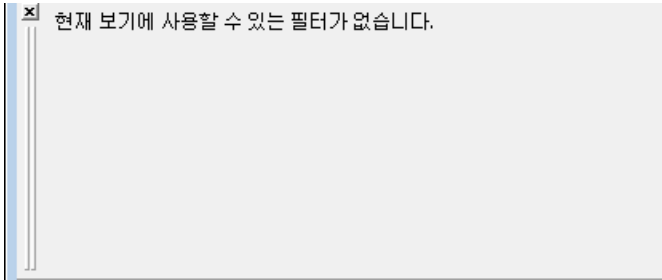
- - 가
- -
- -
- ...





6.2.5.

가 가



- _____
- _____ (_____)
- _____
- _____
- _____

/

6.3.

AVG

AVG DataCenter

가

- _____
- _____
- _____

6.3.1.

- DataCenter
- DataCenter 가



1. **AVG Admin Console**

2.

3.

4.

:

/

2

가

•

•

AVG DataCenter

•

AVG Admin Console

AVG Admin Console

6.3.2.

AVG DataCenter

•

)

(20

•

Resident Shield

•

AVG

)

20

가

(

AVG Admin Console

/



6.3.3.

AVG DataCenter

- ()
- 가 (5).

AVG Admin Console

/

6.4.

AVG DataCenter

AVG DataCenter

가

- _____ - ,
- **AVG** _____ - 가
- _____ - 가

가

- (: , , ,)가

- IP , MAC , , 가 가

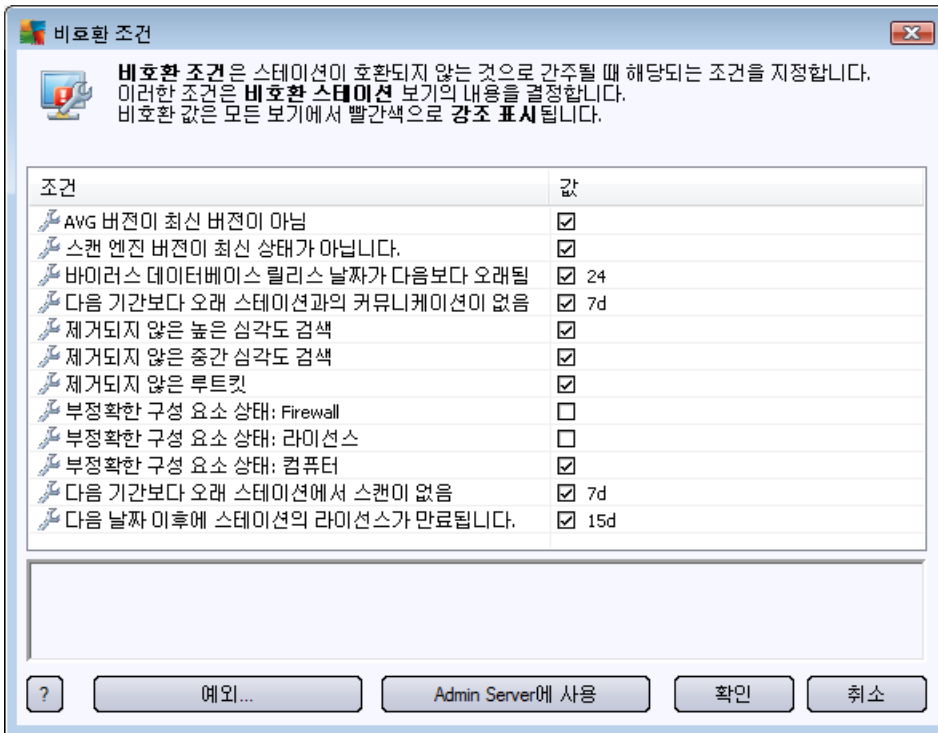
- , 가 .

가

[/AVG Admin Console](#)

6.4.1.

...



- AVG - AVG
- -
- 가 -
- 가 -
- -



d

(:7 7d)

- -
- -
- -
- : - 가
- : License - License 가
- : Computer - Computer 가
- -
- 가 - 가

(:7) (:15d)

- ... -
- **Admin Server** - AVG Admin Server
AVG Admin

6.4.2. AVG AVG

Enter

6.4.3. 가



6.5.

가 AVG 가

6.5.1. AVG Admin Server

AVG Admin Server
가

[/AVG Admin Server](#)

6.5.2.

AVG 가

가

•

(: , , ,)가

•

IP , MAC , , 가 가

•

가 AVG , ,

•

가

[/AVG Admin Console](#)

•

...



-
-
- 가
-
-
-
-

AVG DataCenter

ONSTANTINSI:4158

(V) 도구(T) 정보(I)

스태이션

스태이션	세부 정보	버전	구성 요소 상태		
스태이션 이름	도메인	설명	그룹	마지막 접속	처리되지
JANFIA	CZ.AVG.COM	Jan Fiala, desktop	새 스테이션	2012-11-20 22:...	

관리자

- 가 ... - (.pck)
-
- ... - ((.pck 가))
-
- 가 ...
-

JANFIA 스테이션의 바이러스 저장소

감염 유형	바이러스 이름	파일 경로	저장소 날짜
높음	트로이 목마 Generic.FI	C:\Project\Automation_SCR\TestData\rootkits....	2012-10-15 02:00:02
높음	바이러스(EICAR_Test)가 식별됨	c:\System Volume Information_restore{E3A0F...	2012-10-15 02:00:02
높음	트로이 목마 Generic.FI	C:\Project\Automation_SCR\TestData\rootkits...	2012-10-15 02:00:02
높음	트로이 목마 BackDoor.Agent.ANJ	c:\System Volume Information_restore{E3A0F...	2012-10-15 02:00:02
중간	피해를 줄 수 있는 프로그램 Dialer.DGL	C:\Preklady\110331\spyware.zip	2012-10-15 02:00:02
높음	바이러스(EICAR_Test)가 식별됨	c:\System Volume Information_restore{E3A0F...	2012-10-29 03:00:00

가

- -
 - -
 - -
- Datacenter

JANFIA 스테이션에 대한 스캔 관리

스캔 이름	현재 상태	스캔 시작됨	스캔된 개체	발견된 총...	종료 필요
Anti-Root...	스캔을 시...	해당 없음	해당 없음	해당 없음	해당 없음
예약된 ...	스캔을 시...	해당 없음	해당 없음	해당 없음	해당 없음
전체 컴...	스캔을 시...	해당 없음	해당 없음	해당 없음	해당 없음

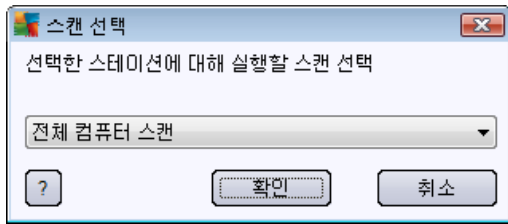
가

- -
- -



- -
- -
- -

○



가
Anti-Rootkit

- :

○

○

○

○

- :

○

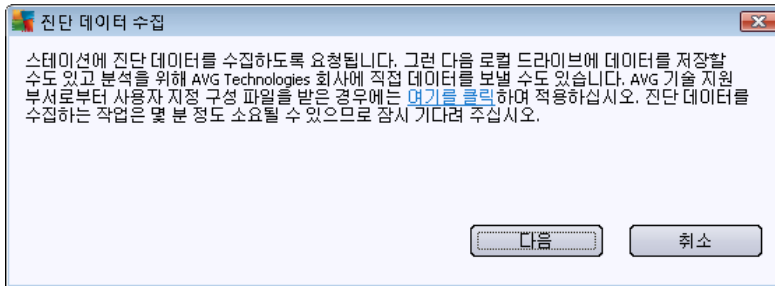
○

○

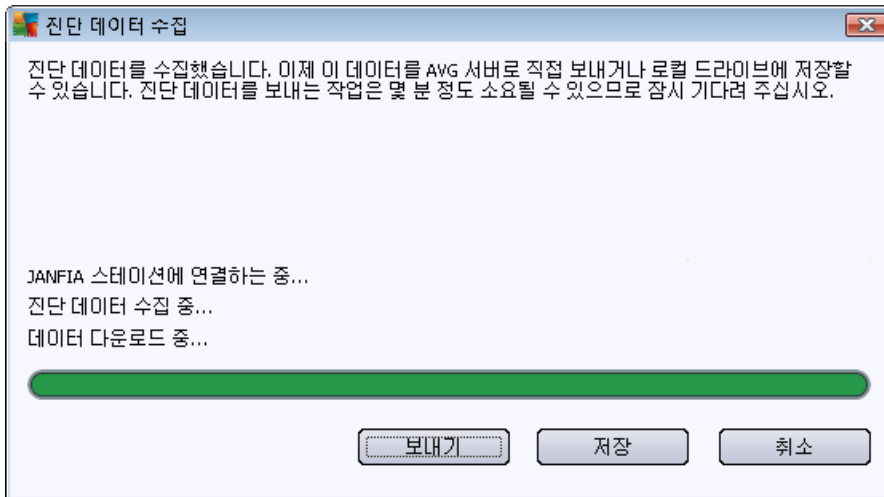
○

AVG

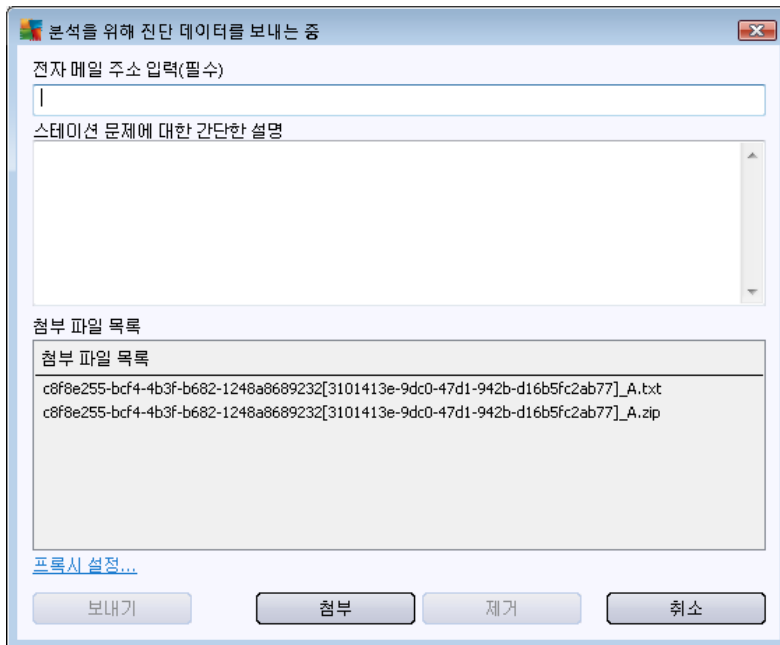
가



가

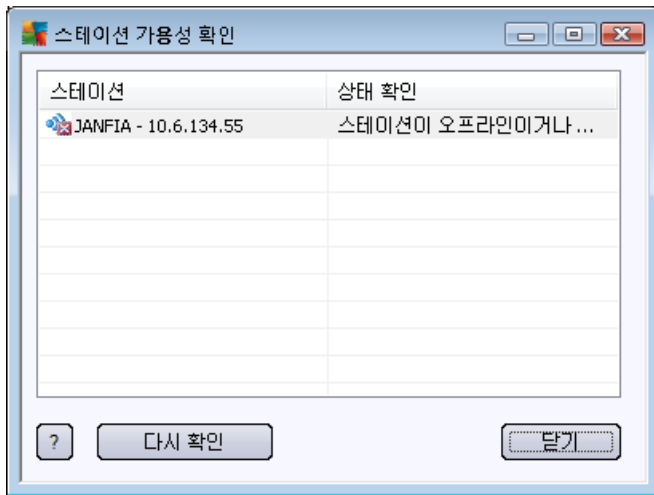


(:)



. 가 (: AVG 가)

- - _____
- - AVG DataCenter
- -
- 가



() 가 () 가
 .가

6.5.3.

Station01, Station02

(*)

Stat*

가

-
-
-



- *IP*

IP

Windows Server 2003

Server 2003

-
-
-

6.6.

(Resident Shield Online Shield)

- - /
- -
- -
- -
- -
- -

가



- 가 -
AVG

(, AVG Datacenter)

AVG

가

- -
- -
- -
- -
- 가 - 가
- -
- -

6.6.1.

/

(*)

Stat*

Station01, Station02

:

가

-
-



-
-
-
-
-

:

6.7.

AVG Admin Console 가

:

SMTP

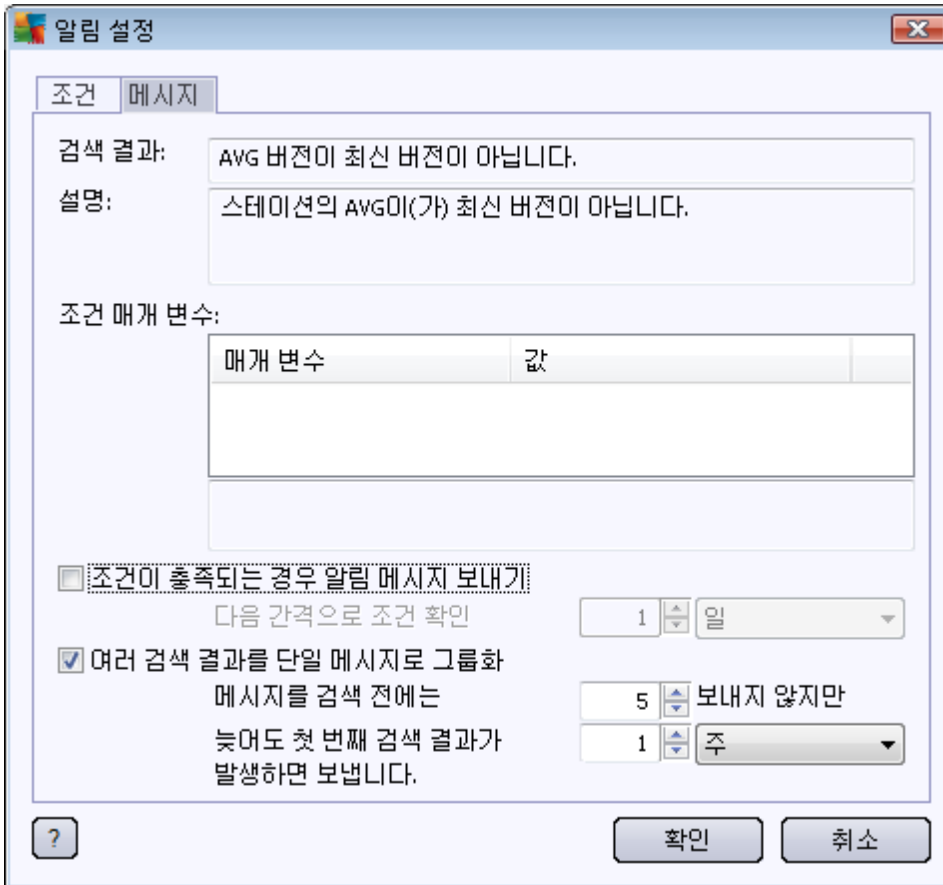
[/ AVG Admin Server /](#)

(, ())
()).

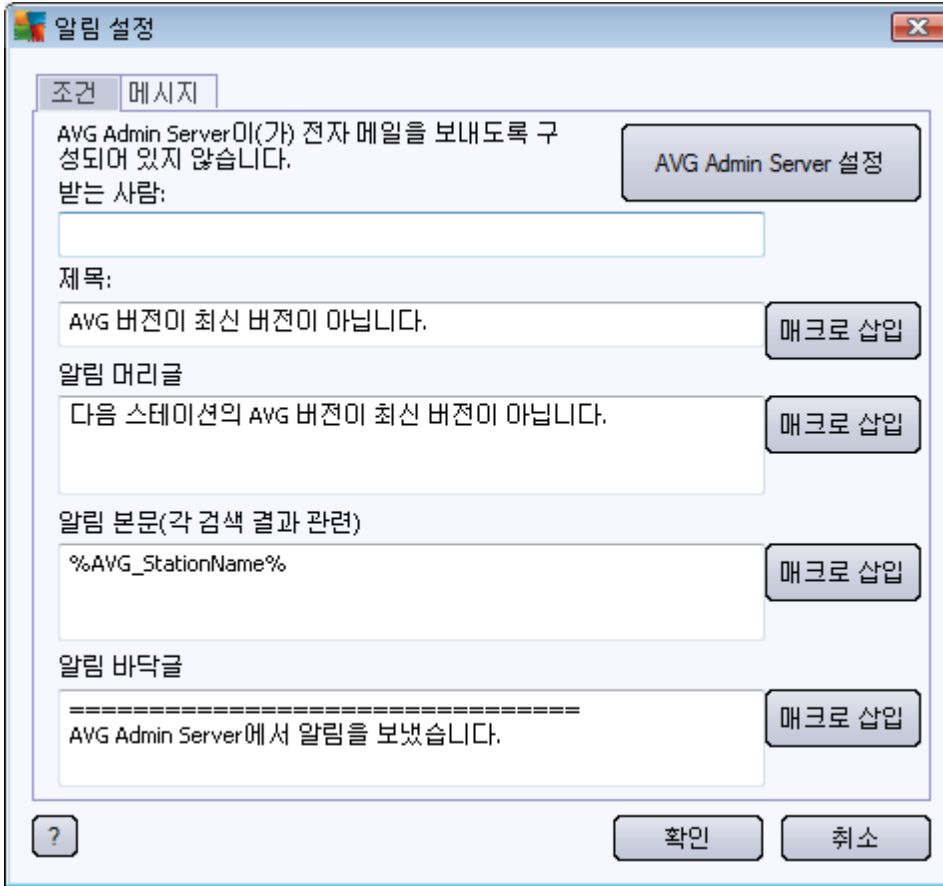
가

가

6.7.1.



6.7.2.



알림 설정

조건 메시지

AVG Admin Server이(가) 전자 메일을 보내도록 구성되어 있지 않습니다. AVG Admin Server 설정

받는 사람:

제목:

AVG 버전이 최신 버전이 아닙니다. 매크로 삽입

알림 머리글

다음 스테이션의 AVG 버전이 최신 버전이 아닙니다. 매크로 삽입

알림 본문(각 검색 결과 관련)

%AVG_StationName% 매크로 삽입

알림 바닥글

=====
AVG Admin Server에서 알림을 보냈습니다. 매크로 삽입

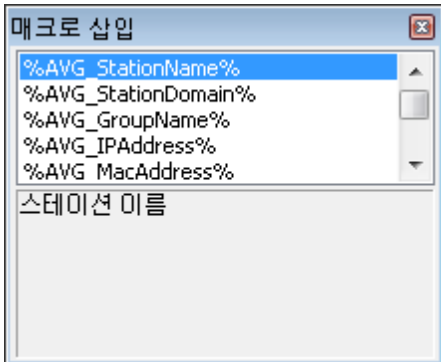
? 확인 취소

AVG Admin Server가
AVG Admin Server
[/AVG Admin Server /Email](#)

가

- "example@somedomain.com"
-
-
-
-
-

()



) 가 AVG DataCenter .가 (

- **%AVG_StationName%** -
- **%AVG_StationDomain%** - ()
- **%AVG_GroupName%** -
- **%AVG_IPAddress%** - IP
- **%AVG_MacAddress%** - MAC
- **%AVG_LastCall%** - AVG DataCenter
- **%AVG_WinVersion%** - MS Windows
- **%AVG_AvgVersion%** - AVG
- **%Antivirus_Version%** -
- **%Antivirus_ReleaseDate%** -
- **%AVG_StationDesc%** -

6.8.

: AVG Admin Server
Admin Server

AVG

Console 가 AVG Admin

AVG Admin Server

가

- /



•

가

: AVG2013 (: C:
\\Documents and Settings\\All Users\\Application data\\avg2013\\Admin Server Data\\Reports)

0.1MB 0.5MB

가

AVG Admin Console /가 (DataCenter/

)

가

가 AVG Admin Server

6.8.1.

가

가

• - AVG Admin Console

가 :

- 0

- IP - IP

- (가

).

• - /

• AVG -AVG

가 :

- (가

).

- N 가 :

 -
 -)
 -
- 가 -가

 - 가 :
 - .0
 -)
 -
 -
 -
 - (: , , , ,)
 - , , , ,) (:
 - /
- 가 -가

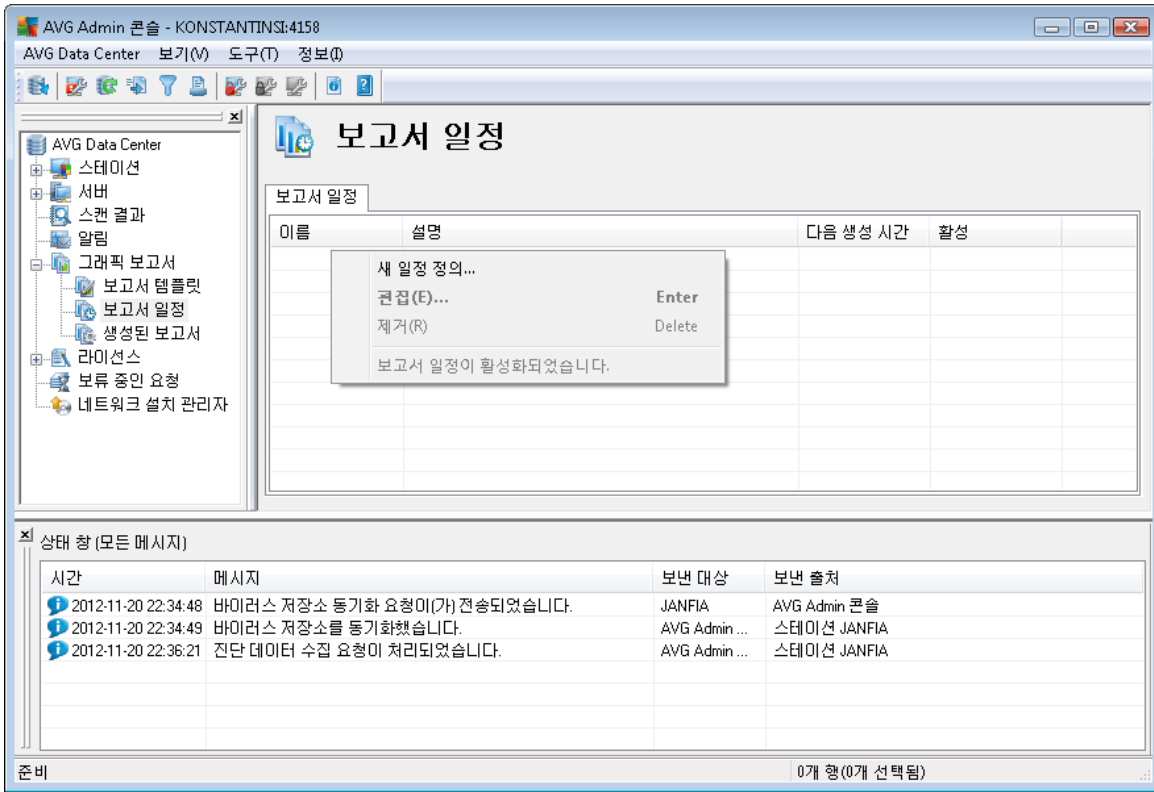
 - 가 :
 - .0
 - , ,) (: , ,
 -) (가
 -



-
-
- 가 :
 - (: , ,)
 -
 -
- 가 :
 - (: , ,)
 -
 -
 -

6.8.2.

- -
 - -
 - -
 - - AVG DataCenter
- 가



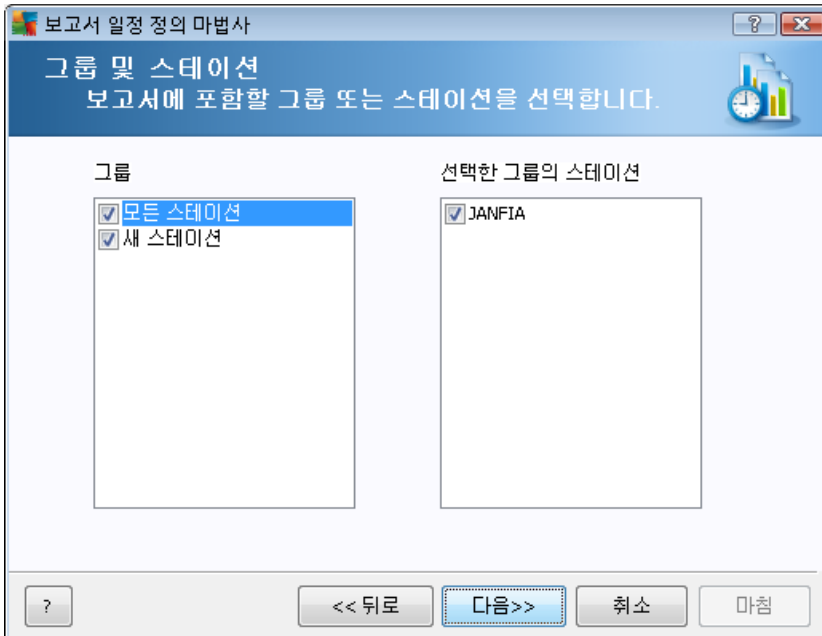
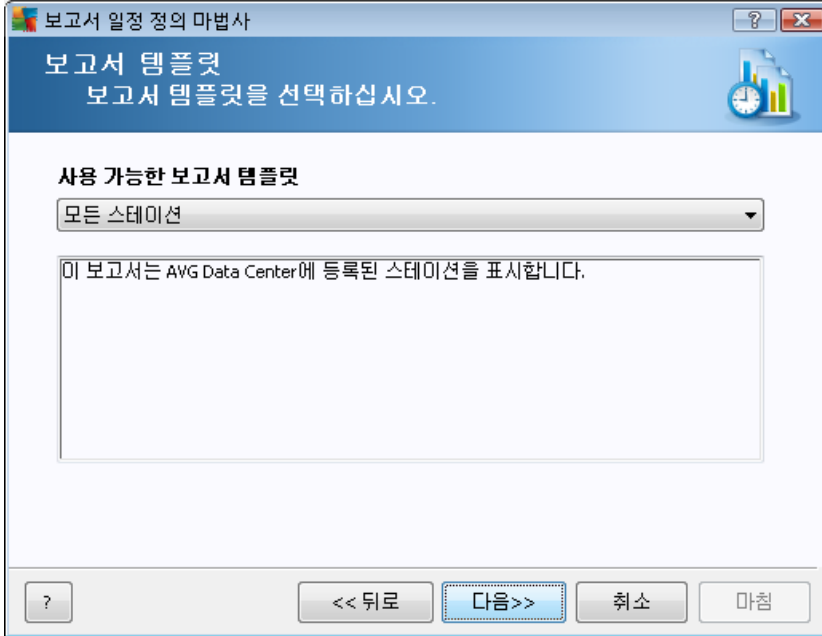
0

:

/ /

가







보고서 일정 정의 마법사

보고서 사용자 지정
보고서의 매개 변수를 입력하십시오.

매개 변수	값	
감염된 개체의 ...	0	
시작 IP 주소	%	
차트 유형	원형 차트	
그룹화 기준		

?? << 뒤로 다음 >> 취소 마침

가 가

가

보고서 일정 정의 마법사

데이터 열
보고서에 포함할 열을 선택합니다.

<input checked="" type="checkbox"/> 스테이션 이름	맨 위로 이동	
<input checked="" type="checkbox"/> 그룹		위로 이동
<input checked="" type="checkbox"/> AVG 버전		아래로 이동
<input checked="" type="checkbox"/> 바이러스 기본 버전		맨 아래로 이동
<input checked="" type="checkbox"/> 운영 체제		
<input checked="" type="checkbox"/> 마지막 접속		
<input checked="" type="checkbox"/> IP 주소		
<input checked="" type="checkbox"/> 감염됨		
<input type="checkbox"/> 도메인		
<input type="checkbox"/> MAC 주소		
<input type="checkbox"/> 마지막 도구원		

모두 선택 기본값 선택

보고서에 포함할 열 목록입니다. 회색 열은 보고서에 항상 포함되어야 합니다. 목록 순서에 따라 최종 보고서의 열 순서가 결정됩니다.

?? << 뒤로 다음 >> 취소 마침



-
-

보고서 일정 정의 마법사

일정
일정을 지정하십시오.

특정 시간에 한 번 생성

생성 시간: 20.11.2012 22:37:59

주기적으로 생성

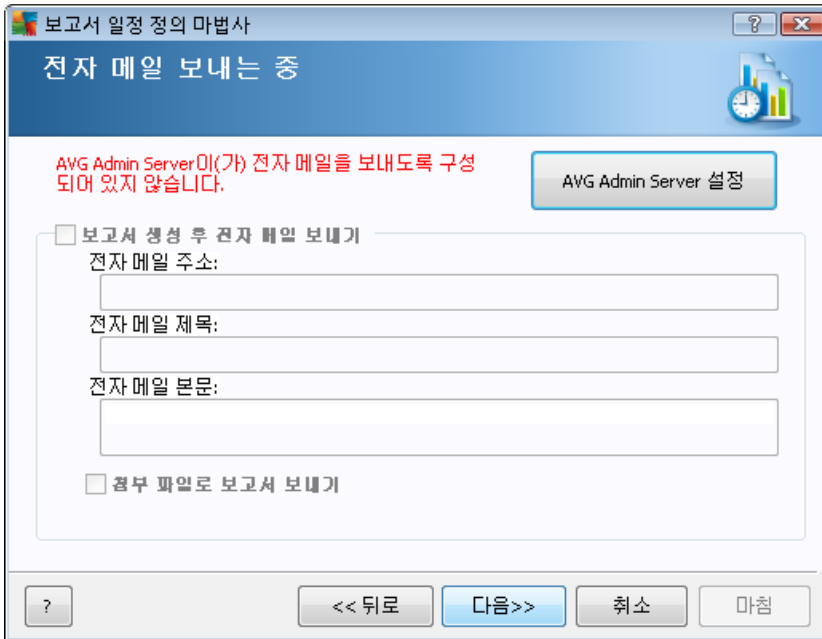
기간: 매일

첫 번째 생성: 20.11.2012 22:37:59

? << 뒤로 다음 >> 취소 마침

-
-

(, ,)



가

AVG Admin Server Email SMTP

SMTP/Email

AVG Admin Server

: Email
/AVG Admin Server

AVG Admin Server
[Email](#)

AVG Admin Server

Email
AVG Admin Server

Console

AVG Admin

가

6.8.3.

...



html

zip

6.8.4.

/

(*)

Stat*

Station01, Station02

:

가

-
-
-

:

6.9.

가

6.9.1.



- -
 - - 가
- :
- 가

6.9.2.

- -
 - - 가
- :
- 가

6.10.

AVG Admin Console

6.10.1.

/

(*)

Station01, Station02 **Stat***

:

가

-

-
-

6.11.

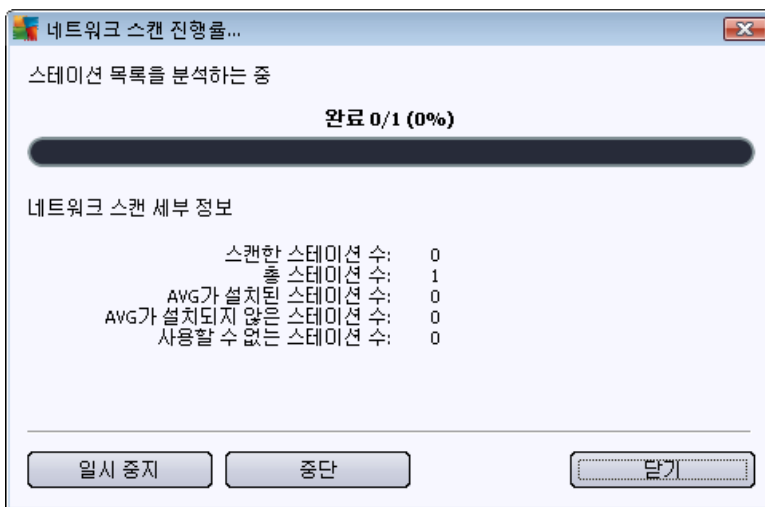
가

: AVG

가

가

가



가



- ... - 가 .CSV

- ... -

6.11.1.

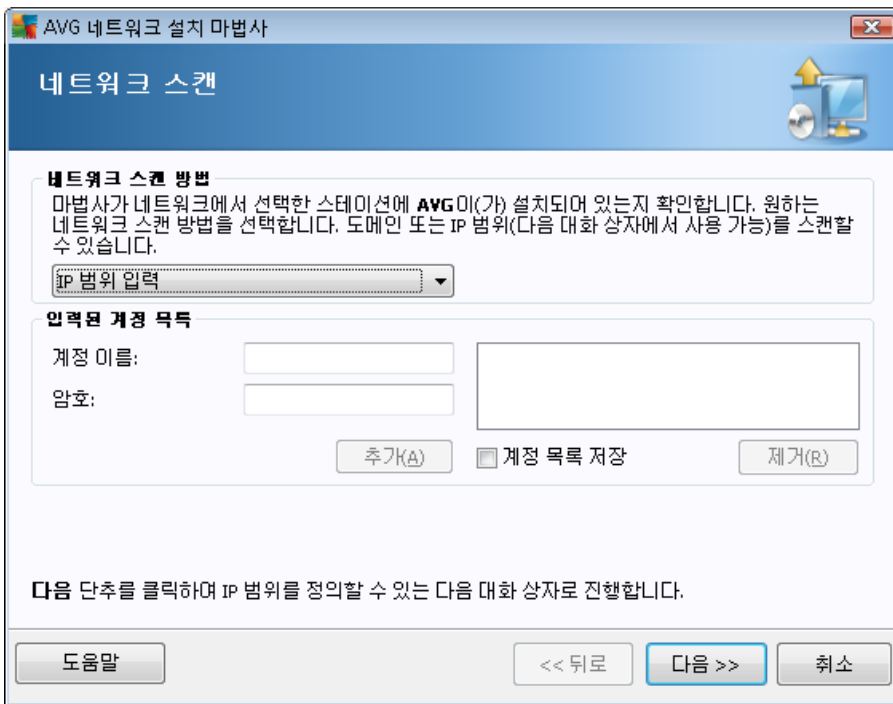
가

- _____
- _____

가

가

가



- ... - 가

- IP - IP

- 가 - 가

IP 가



- (DNS) IP
- **Active Directory** - Active Directory
 : 가
 . AVG 가 가
 () 가 가
) 가 (가
 가 가 가
 가 가 가

네트워크 스캔 진행률...

스테이션 목록을 분석하는 중

완료 0/1 (0%)

네트워크 스캔 세부 정보

스캔한 스테이션 수:	0
총 스테이션 수:	1
AVG가 설치된 스테이션 수:	0
AVG가 설치되지 않은 스테이션 수:	0
사용할 수 없는 스테이션 수:	0

일시 중지 중단 닫기

가

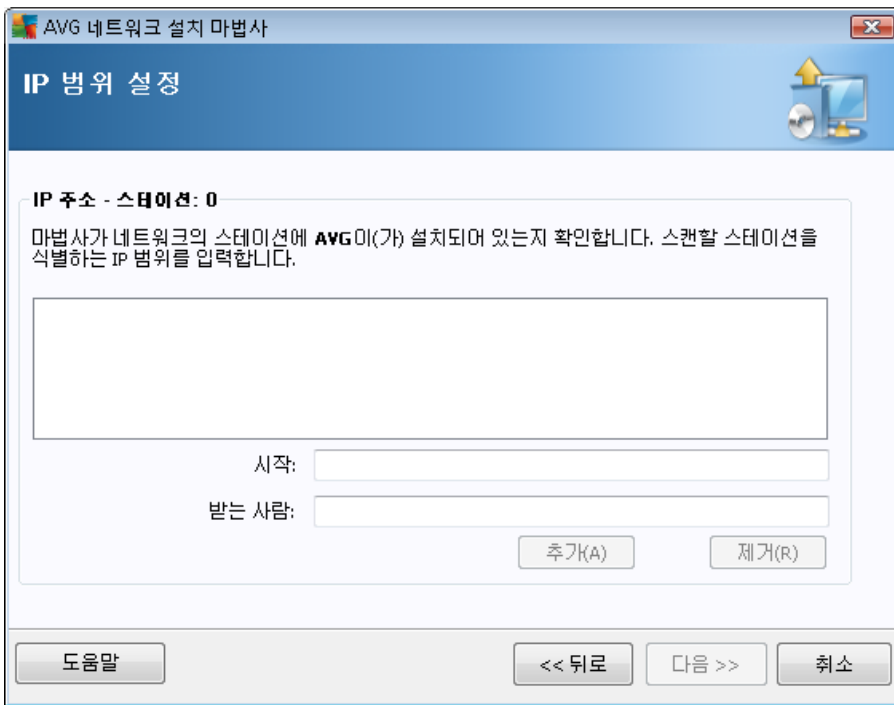


가 _____

IP

가

가



IP

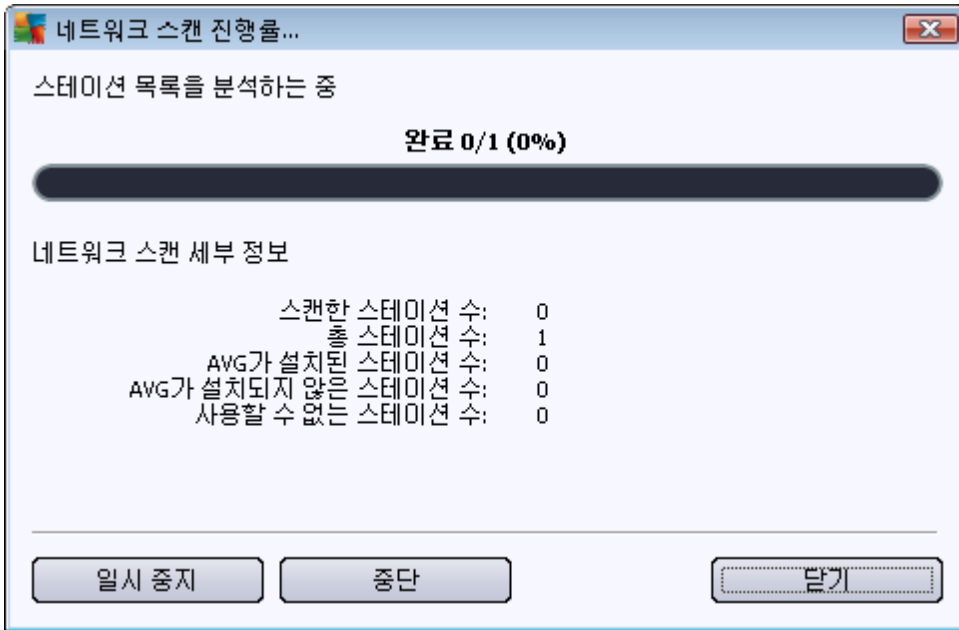
IP

가

IP

가

IP



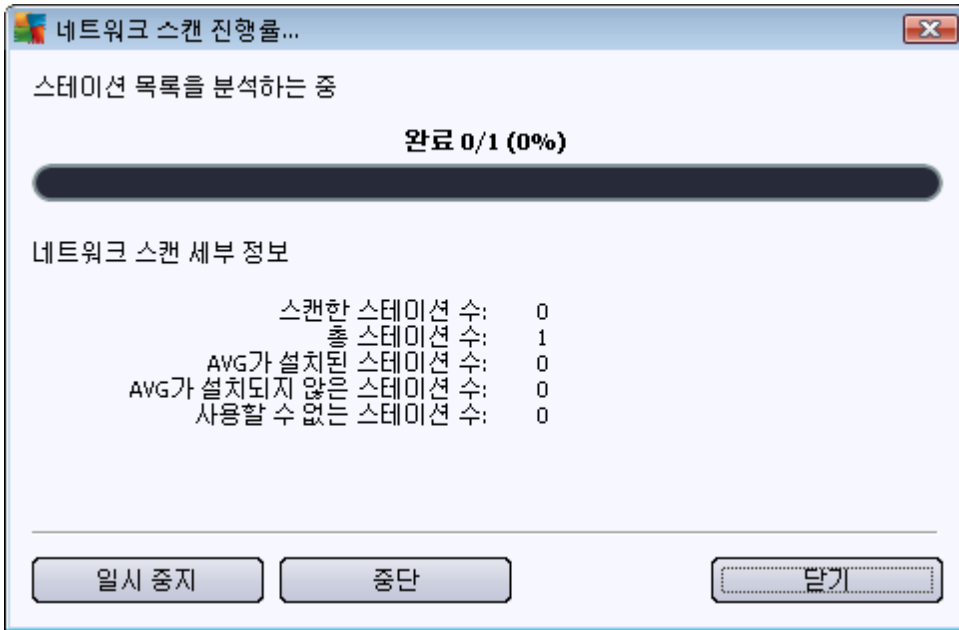
가

가

가

가

가

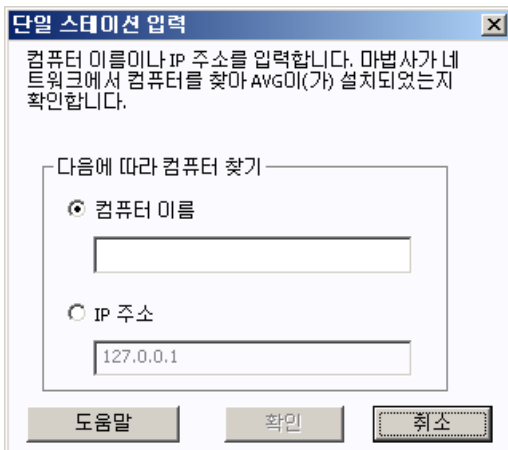


가

가

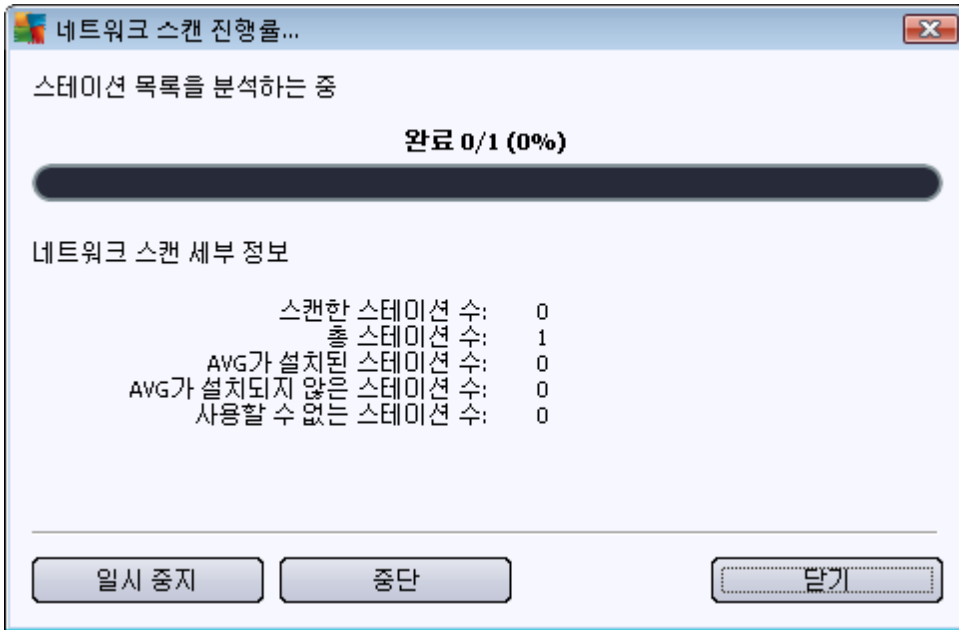
가

가



IP

IP



가 .

가



Active Directory

(

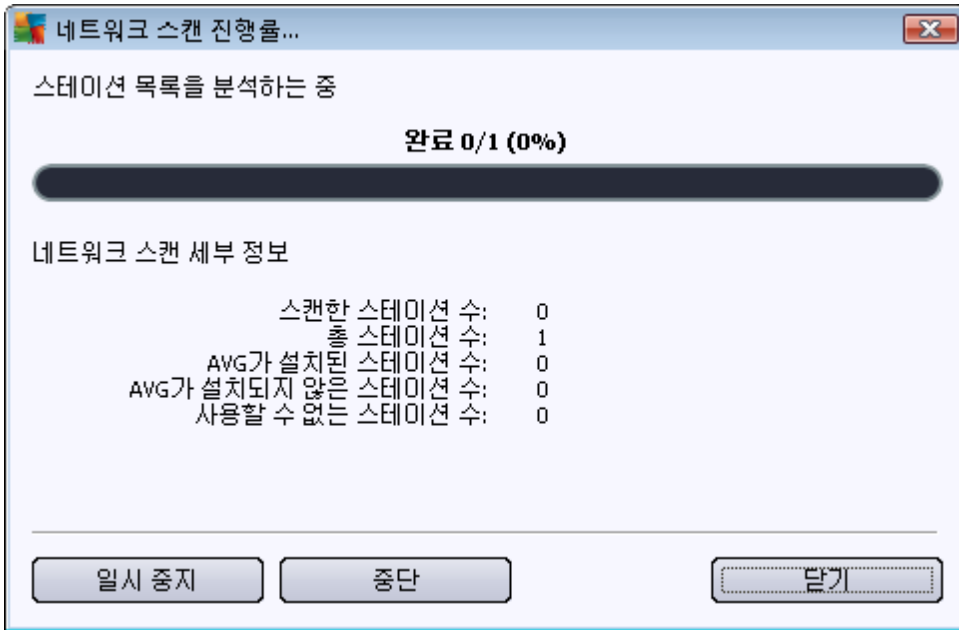
Windows

가)가

(

)

가 .



가

가

6.11.2.

가

AVG Admin Server

, AVG가
가

가

가).

(

-
-
-

AVG



원격 설치를 위한 계정 목록

입력된 계정 목록

계정 이름:

암호:

가

가 . AVG)
가 (가
) (가

가 , 가 . 가

• - .CSV

• -

: AVG 가

• _____ -

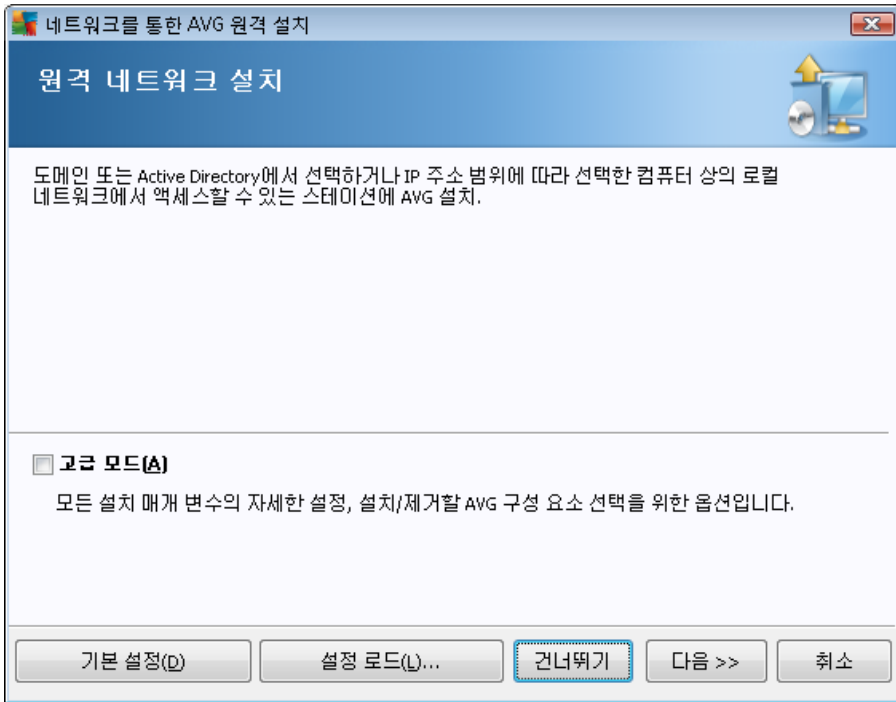
• _____ -

• _____

• _____

: AVG Admin Console

가 AVG

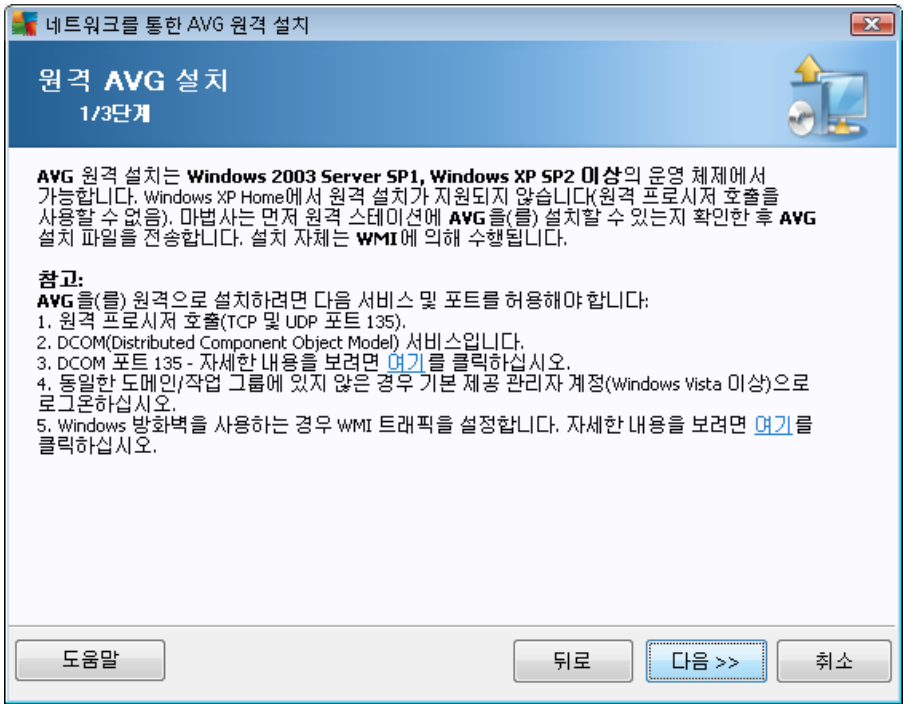


(가)

F2 Ctrl+S

가

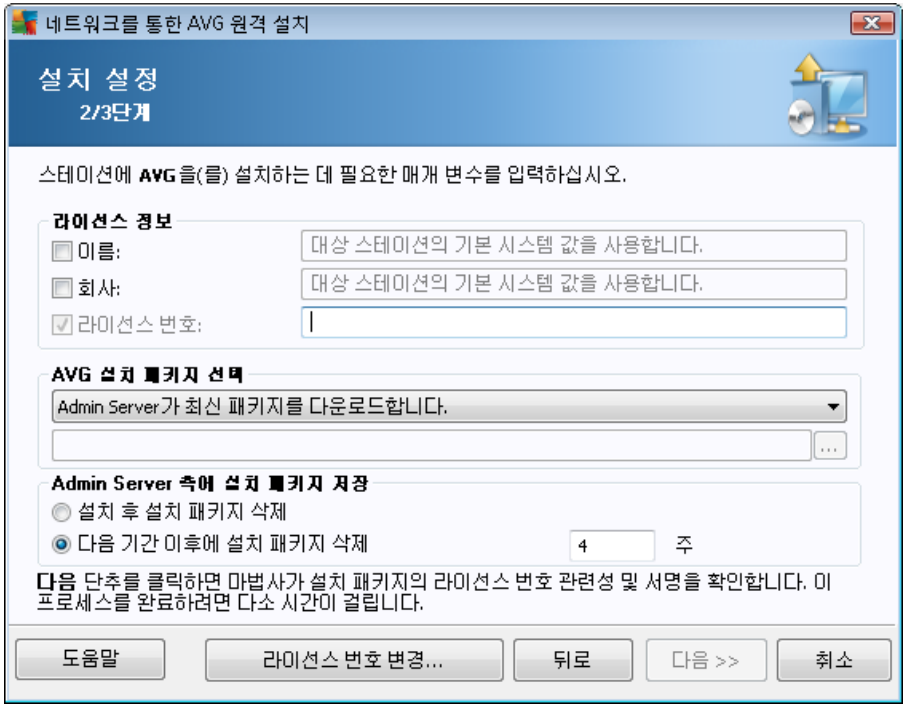
().



AVG

AVG가

AVG





- Windows ()
- **AVG** (Admin Server)
- **Admin Server** (Admin Server)
- ()

네트워크를 통한 AVG 원격 설치

원격 관리 설정
3/3단계

AVG Data Center에 대한 연결 문자열을 입력하십시오. 스테이션을 **AVG 원격 관리** 과(와) 통합하지 않으려면 **원격 관리** 옵션의 선택을 취소하십시오.

원격 관리(A)

AVG Data Center 연결 문자열: AUTOTEST-VST32:4158

사용자 이름:

암호:

그룹에 새 스테이션 추가:

업데이트 서버 사용자 지정

업데이트 서버 주소: http://AUTOTEST-VST32:4158/avgupdate,

- - **AVG DataCenter** AVG DataCenter . AVG Admin Console
- 가 - 가
- 가



:



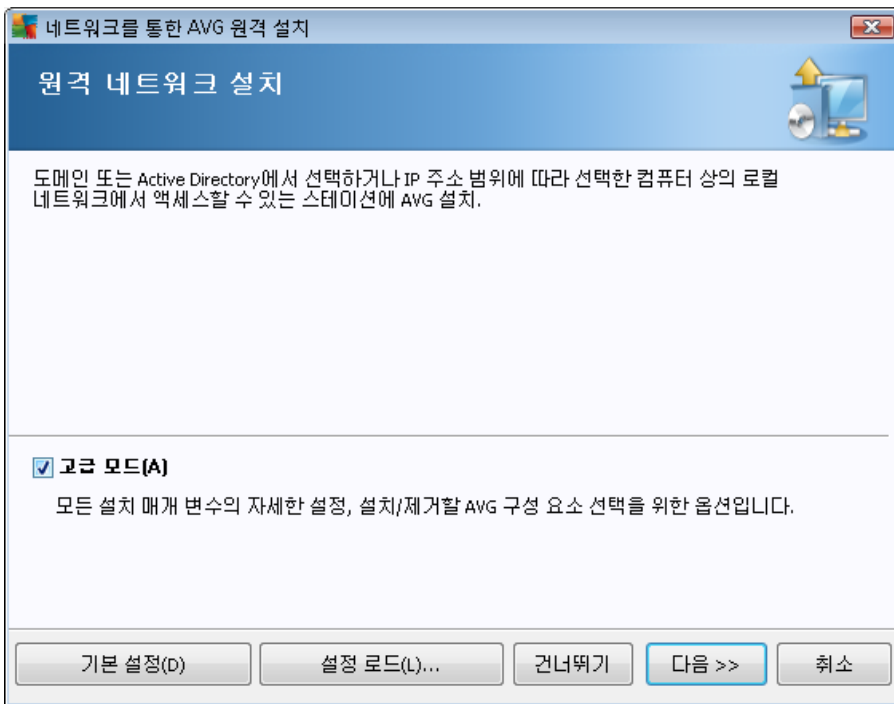
:

AVG Admin Console



가

AVG



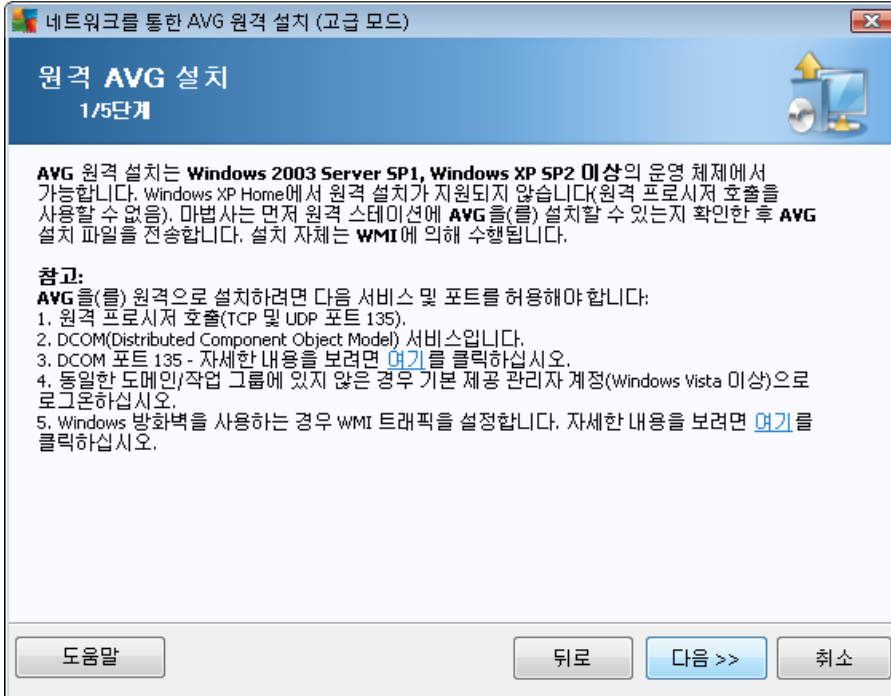
(가)

F2

Ctrl+S

가

()



AVG

AVG가

AVG



네트워크를 통한 AVG 원격 설치 (고급 모드)

설치 설정

2/5단계

스테이션에 AVG를(을) 설치하는 데 필요한 매개 변수를 입력하십시오.

라이선스 정보

이름: 대상 스테이션의 기본 시스템 값을 사용합니다.

회사: 대상 스테이션의 기본 시스템 값을 사용합니다.

라이선스 번호: |

AVG 설치 패키지 선택

Admin Server가 최신 패키지를 다운로드합니다.

...

Admin Server 측에 설치 패키지 저장

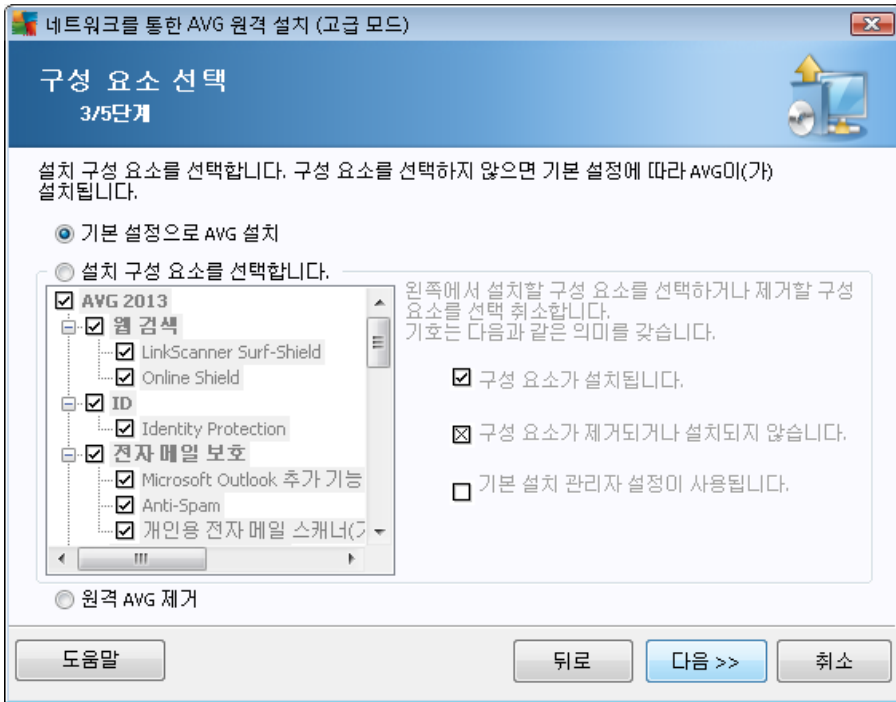
설치 후 설치 패키지 삭제

다음 기간 이후에 설치 패키지 삭제 4 주

다음 단추를 클릭하면 마법사가 설치 패키지의 라이선스 번호 관련성 및 서명을 확인합니다. 이 프로세스를 완료하려면 다소 시간이 걸립니다.

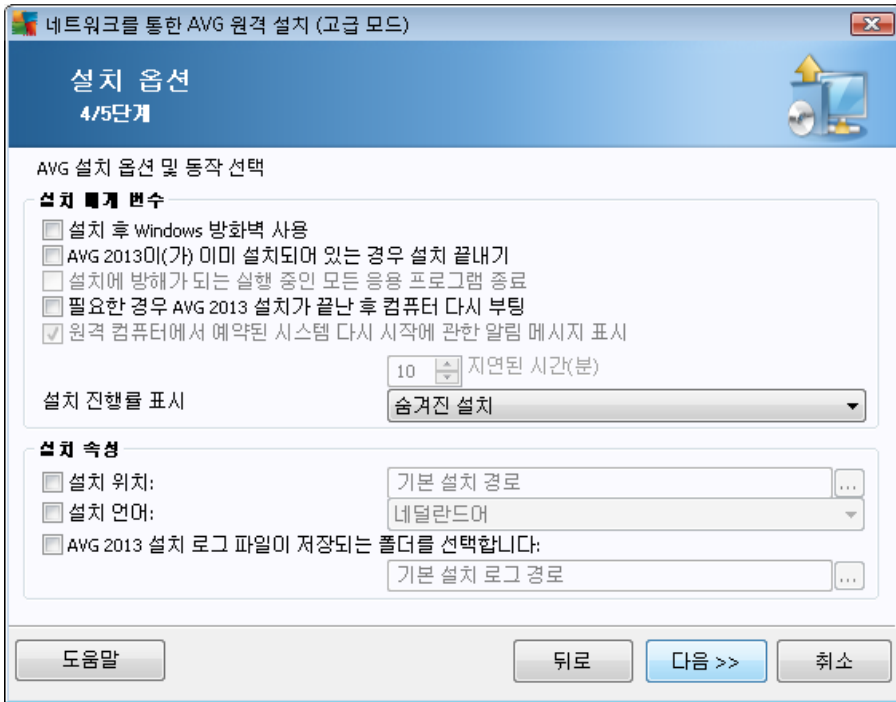
도움말 라이선스 번호 변경... 뒤로 다음 >> 취소

- Windows ()
- AVG (Admin Server)
- Admin Server (Admin Server)
- ()



AVG

- **AVG** -
- **AVG**
 -
 -
 - (□)
- **AVG** - AVG



- **Windows** - AVG
Windows
- **AVG 2013가** - AVG 2013가
가
- 가 -
가
- **AVG 2013** 가 -
- 10
-
- 가
-





7. AVG Admin Server

AVG Admin Server AVG DataCenter AVG
 . AVG AVG Admin Server Windows
 TCP (HTTP) AVG DataCenter
 . AVG

AVG Admin Server UpdateProxy

AVG Admin Server AVG
 . AVG
 가 ,

AVG Admin Server Windows
 /**AVG 2013** **AVG Admin Server**

AVG Admin Server [/AVG Admin Server](#)



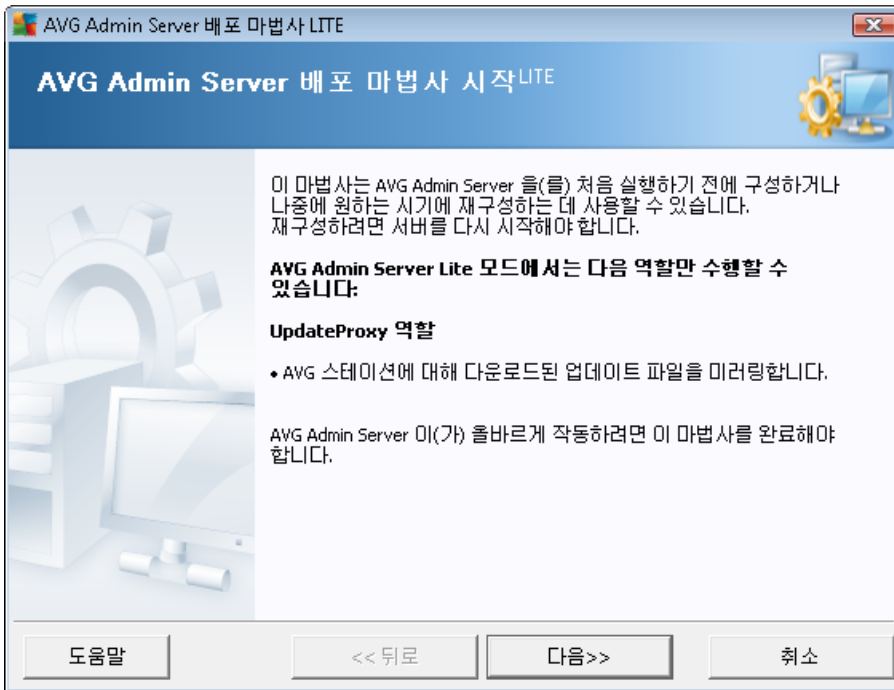
8. AVG Admin Lite

AVG Admin Lite AVG Admin Server
AVG Admin Lite AVG Admin Console

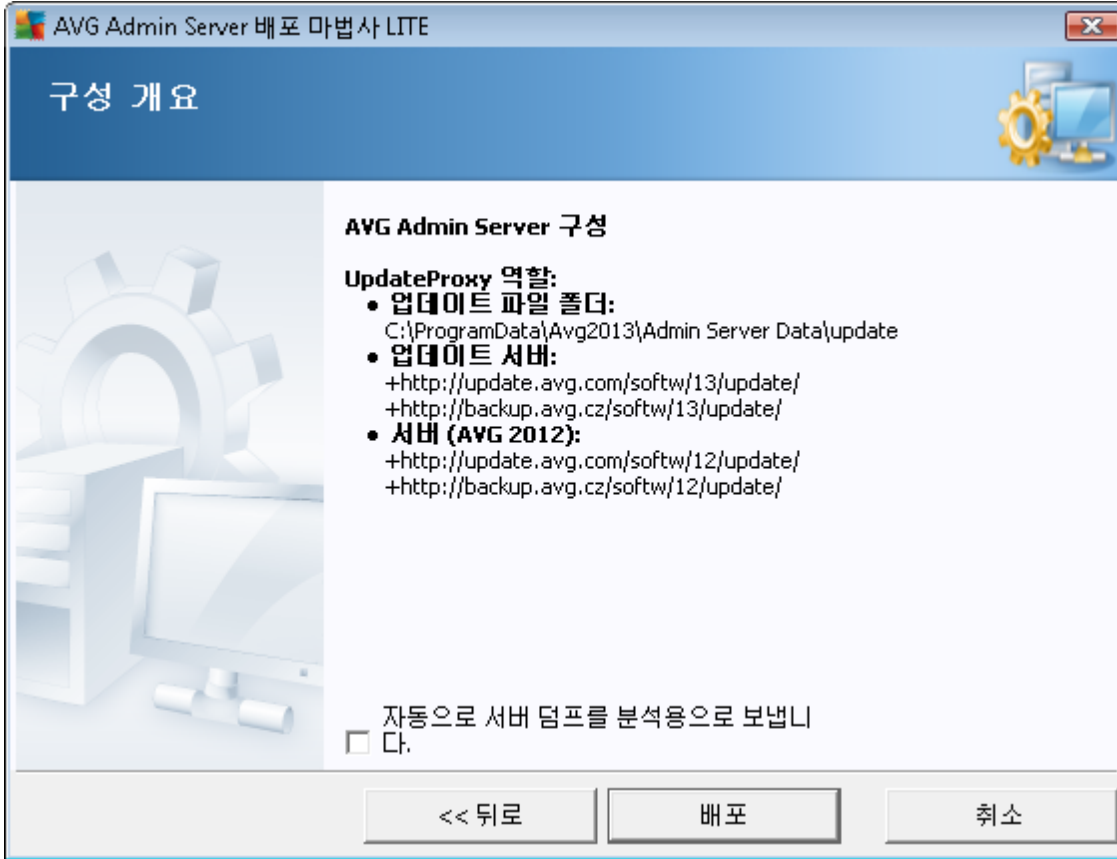
- [AVG Admin Server](#) [Lite](#) - UpdateProxy
- [AVG](#) [Lite](#) - AVG

AVG Admin Lite AVG Internet Security Business Edition

8.1. AVG Admin Lite



8.1.1.



UpdateProxy

. UpdateProxy

C: ()

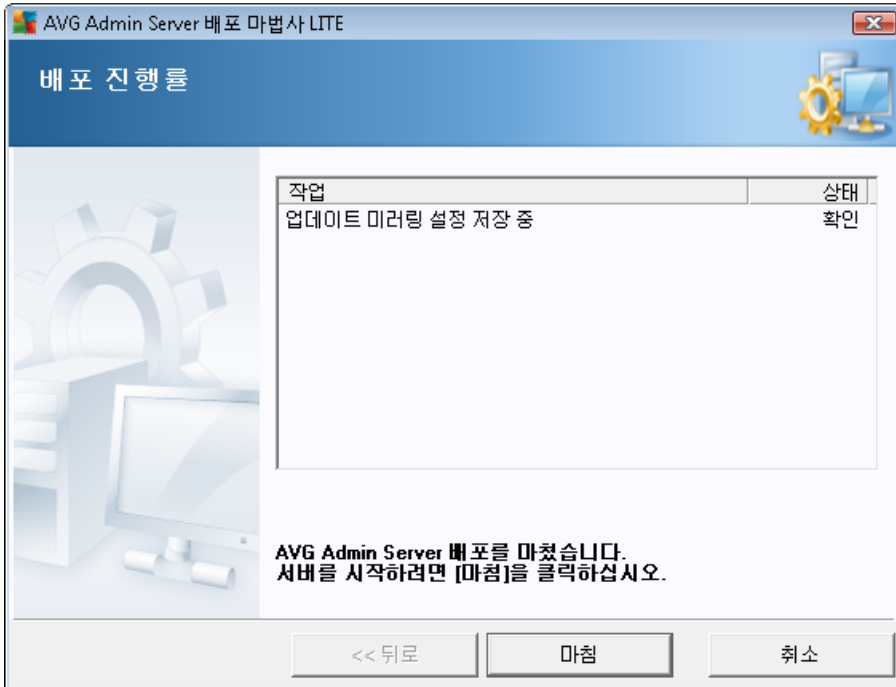
가

가
AVG Admin Server

AVG



8.1.2.



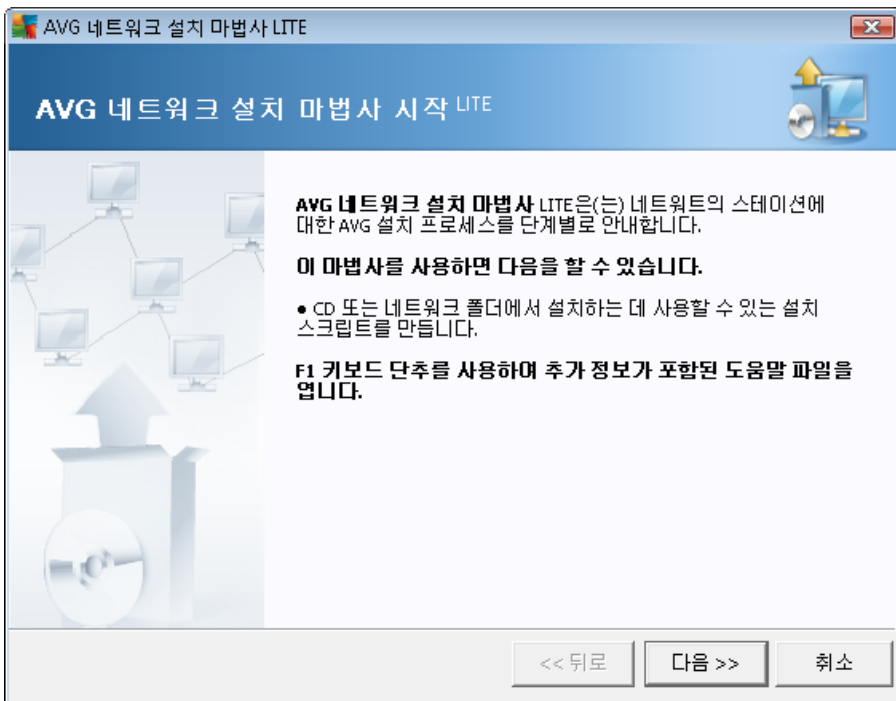
AVG

Lite

가

8.2. AVG

Lite





AVG

Lite AVG
AVG

8.2.1.

AVG 네트워크 설치 마법사 LITE

설치 설정
1/3단계

스테이션에 AVG를(을) 설치하는 데 필요한 매개 변수를 입력하십시오.

라이선스 정보

<input type="checkbox"/> 이름:	대상 스테이션의 기본 시스템 값을 사용합니다.
<input type="checkbox"/> 회사:	대상 스테이션의 기본 시스템 값을 사용합니다.
<input checked="" type="checkbox"/> 라이선스 번호:	

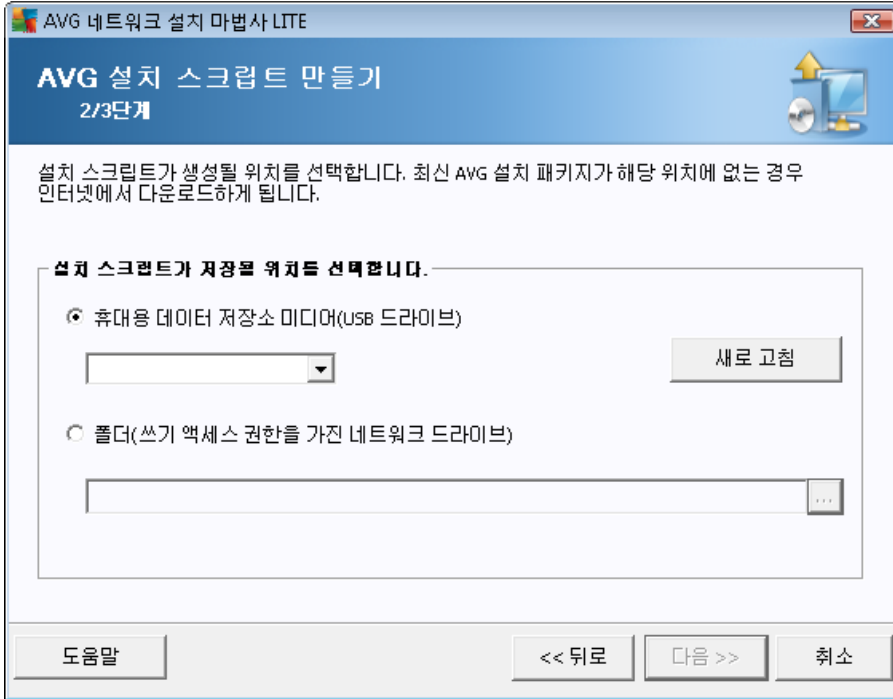
다음 단추를 클릭하면 마법사가 설치 패키지의 라이선스 번호 관련성 및 서명을 확인합니다. 이 프로세스를 완료하려면 다소 시간이 걸립니다.

도움말 라이선스 번호 변경... << 뒤로 다음 >> 취소

AVG

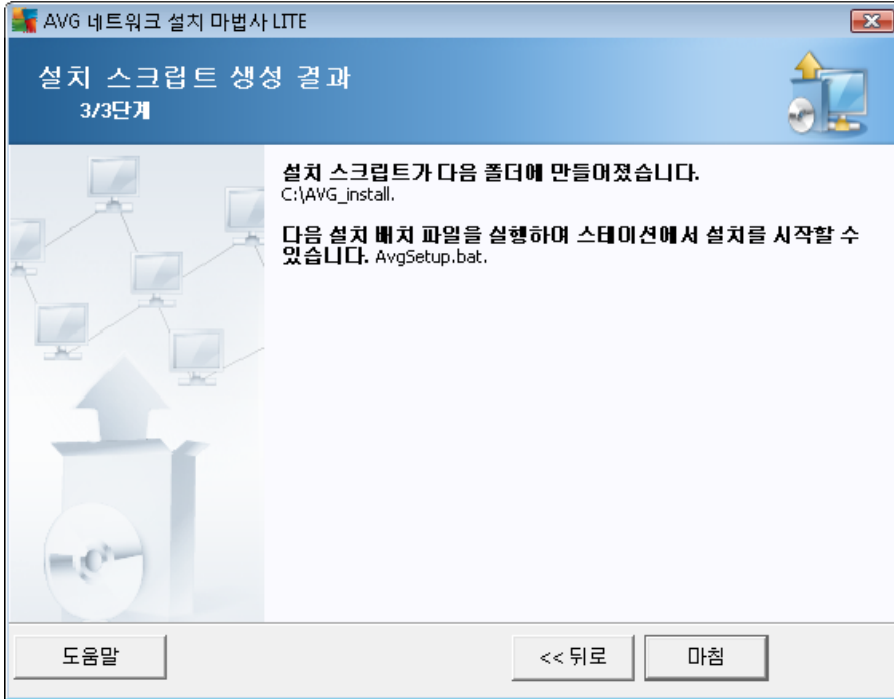


8.2.2. AVG



- AVG 가 (USB)
가 USB
- 가

8.2.3.



가

가

1.

:

2.

AvgSetup.bat

3.

가

4.

가

1.

2.

가

3.

AvgSetup.bat

4.

가



5. 가 .



9.

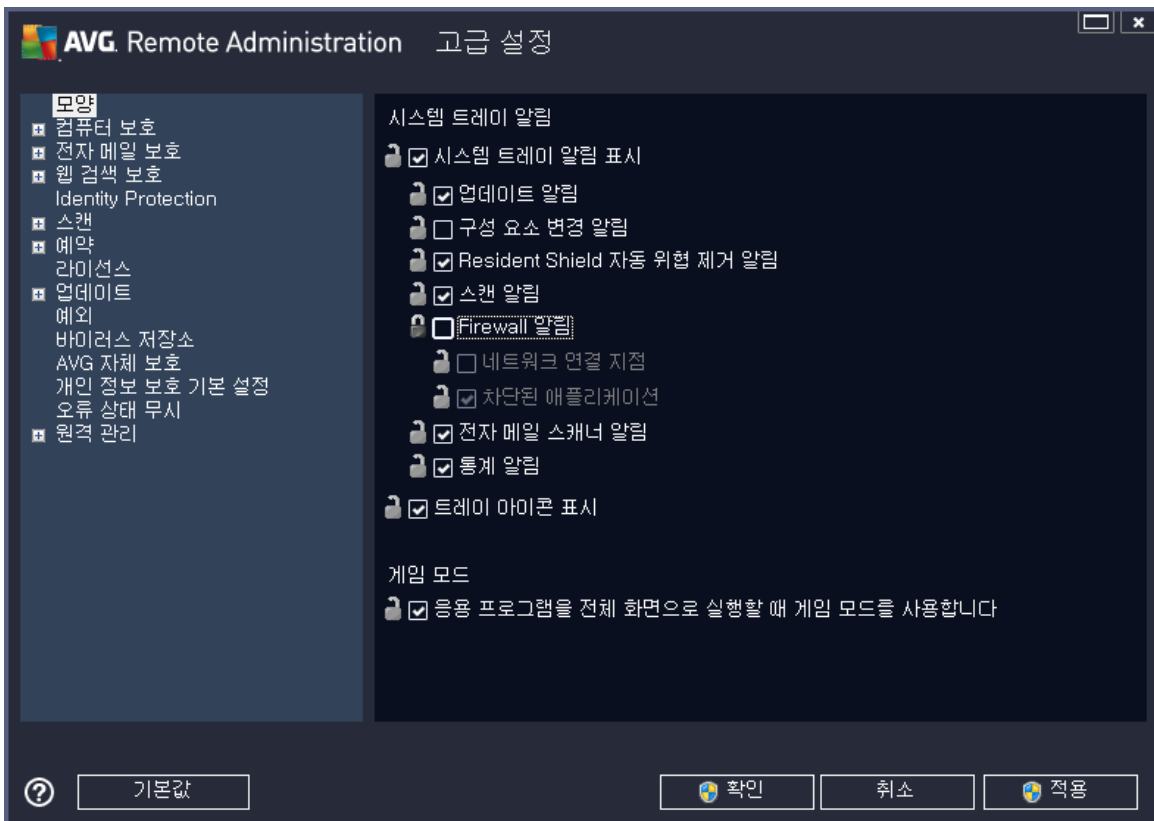
AVG Internet Security Business Edition

9.1.

가
<http://www.avg.com/kr-ko>

AVG Internet Security

가



:

9.1.1.

) () ()
(가)
)

•

•

) 가 (가

•

가 가

->

•

•

가

"

"

()

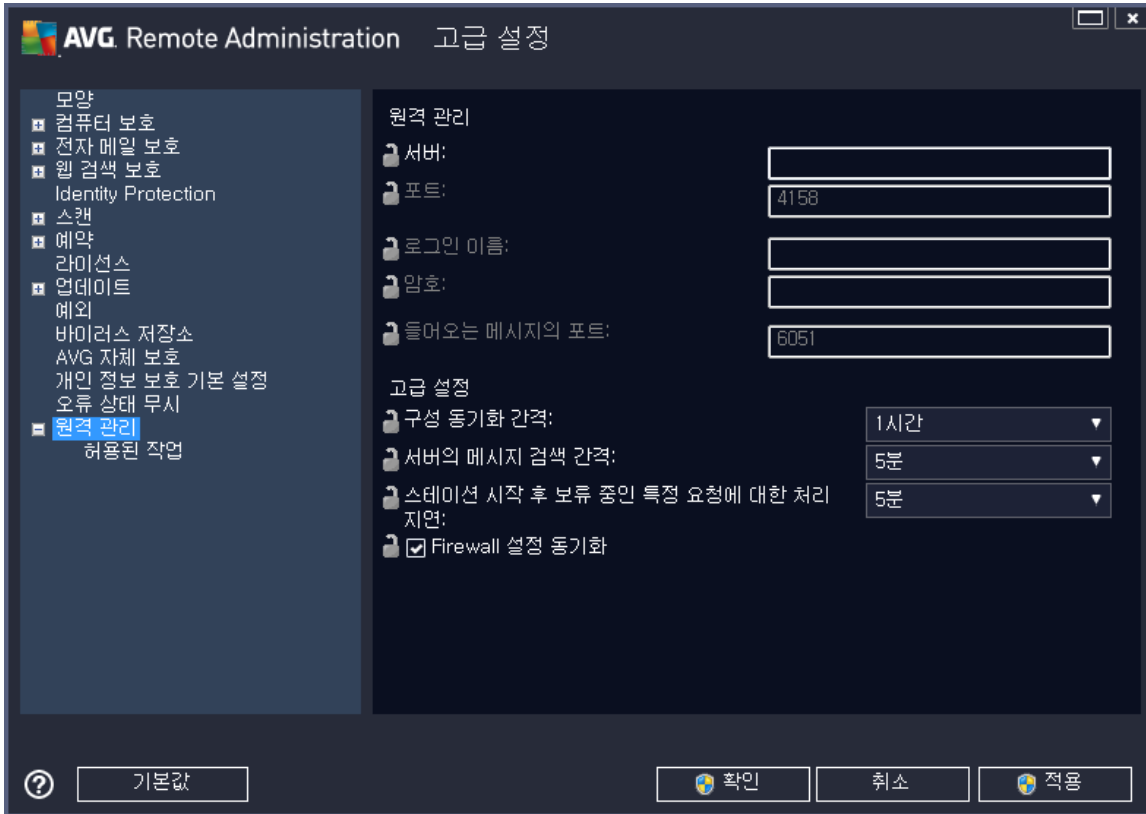
:



9.1.2.

AVG Admin Console

가



가

•

•

- AVG Admin Console

•

- AVG Admin Server가

가

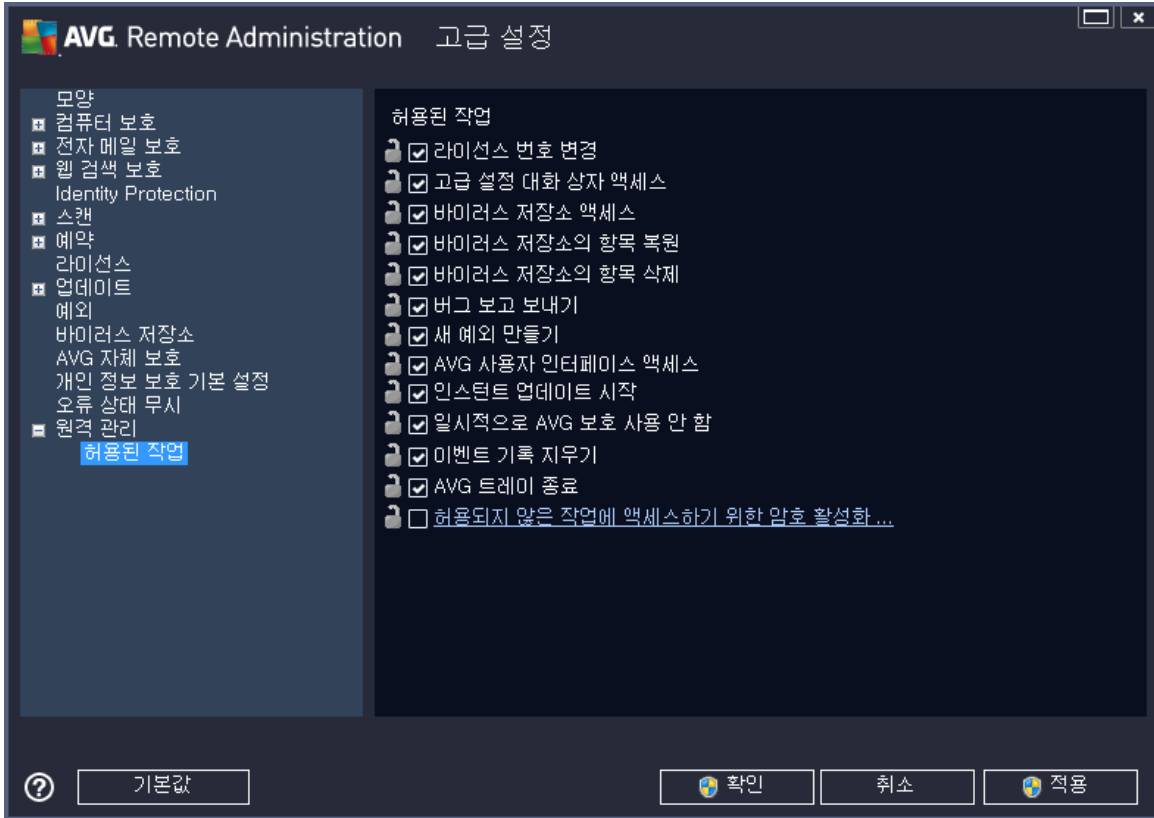
•

가

9.1.3.

AVG Admin Console

/



가

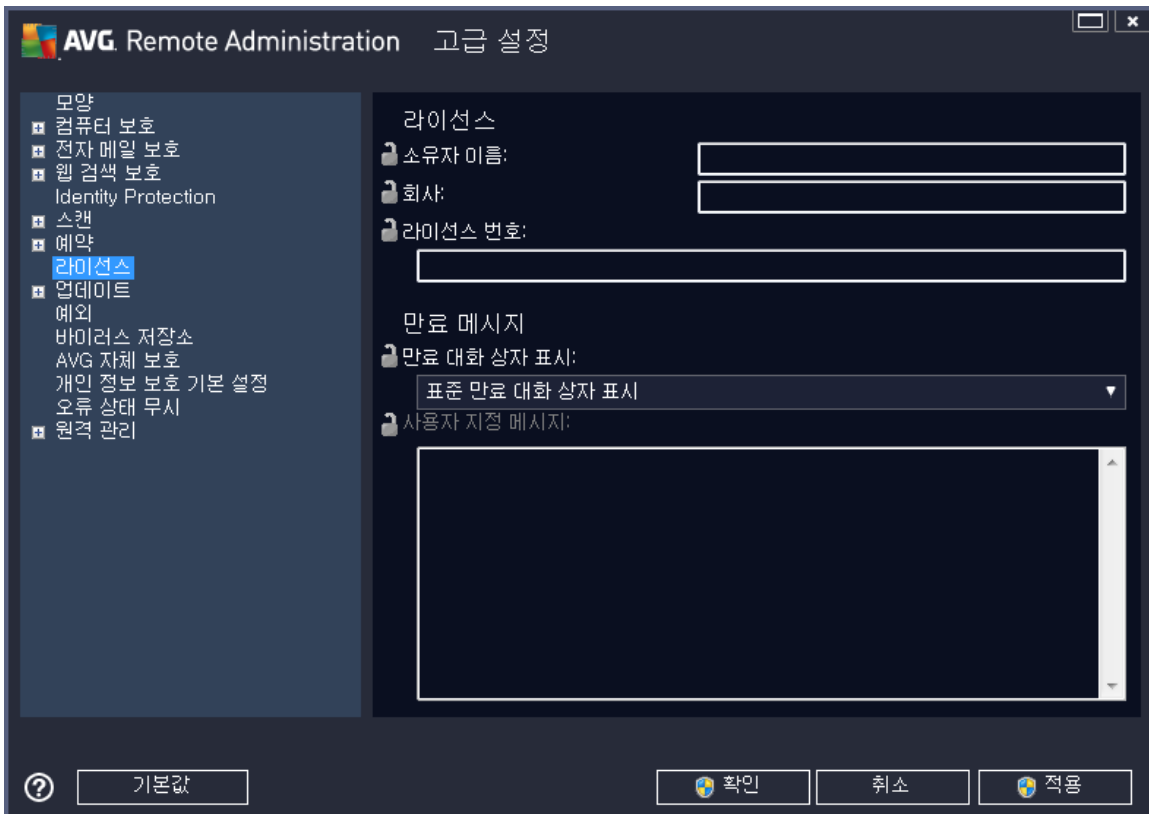
- 가
- 가
- 가
- 가
- 가
- 가
- 가



- **AVG** - 가
- AVG
- 가 **AVG**
- 가
- **AVG** - 가 AVG
- 가
- 가

9.1.4.

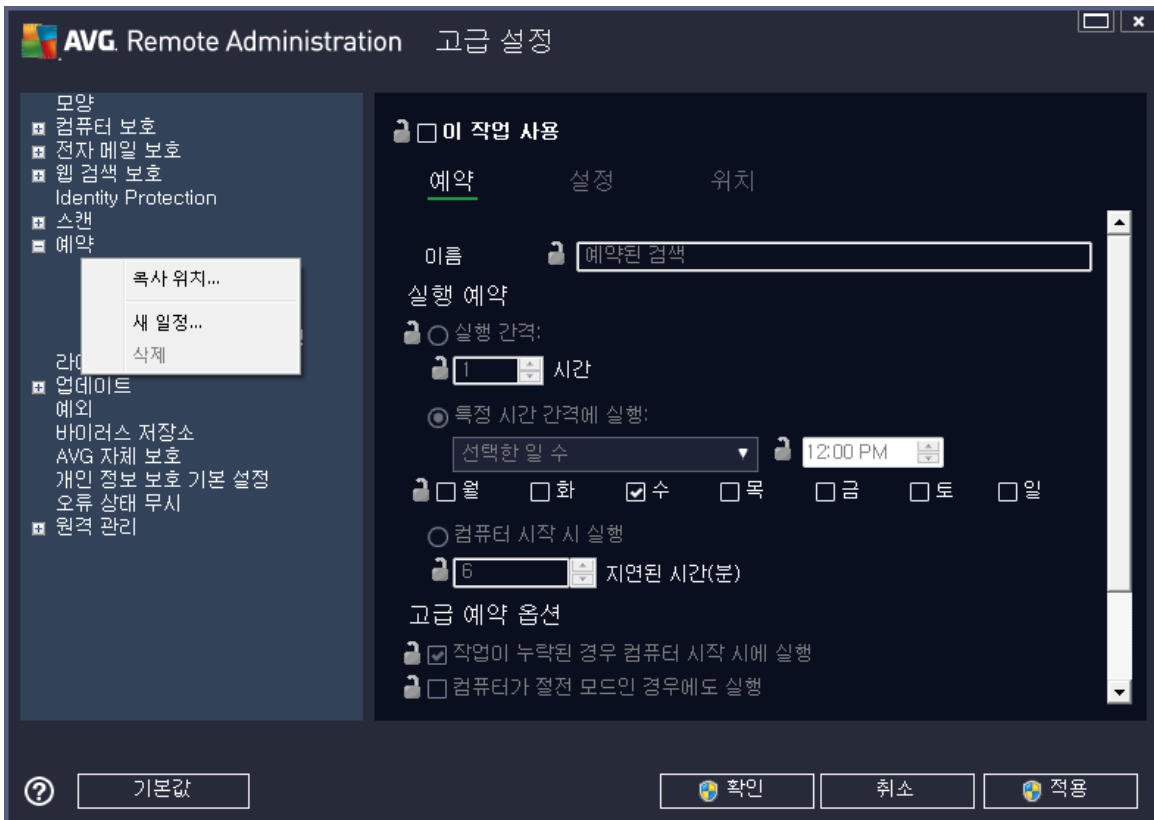
AVG Admin Console



-
-
-
-

9.1.5.

/ ()



가 :



AVG. Remote Administration

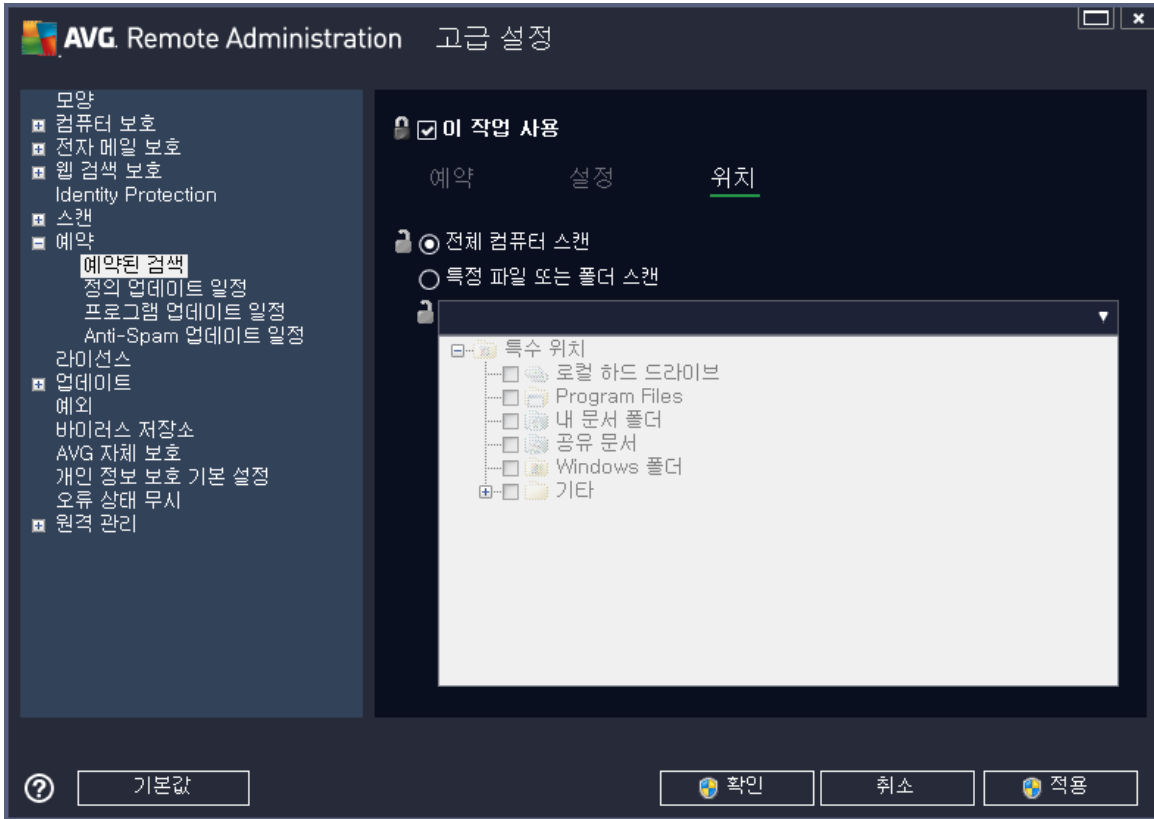
구성을 복사할 개체를 선택합니다. 이 대화 상자의 아래쪽 부분에 있는 확인란을 사용하여 대상 개체의 구성에 필수 플래그를 설정합니다. (참고: 그룹 또는 스테이션에서 공유 설정으로 구성을 복사하거나 스테이션에서 그룹으로 구성을 복사할 경우 해당 구성을 모니터링하도록 설정됩니다.)

복사 위치: **그룹의 공유 설정**

그룹 이름

- 새 스테이션

9.1.6.



- **특수 위치** : <Loc>
()
- **내 문서 폴더** : <Doc>
C:\Documents and Settings\
>
- **모든 사용자** : <DocAll>
C:\Documents and Settings\All Users
- **프로그램 폴더** : <Prg>



Program Files(: C:\Program Files\)

- **Windows** : <WinDir>

Windows (: C:\Windows\)

- : <SysDir>

Windows (: C:\Windows\System32)

- : <SysDrv>

(: C:\)

- : <Temp>

C:\Documents and Settings\< >\Local Settings\Temp

< >

- : <Web>

MS Internet Explore

C:\Documents and Settings\< >\Local Settings\Temporary Internet Files

< >

: SYSTEM Windows
<Web>, <Temp> <Doc>

9.1.7. /

()



AVG Remote Administration 고급 설정

- 모양
- 컴퓨터 보호
- 전자 메일 보호
- 웹 검색 보호
- Identity Protection
- 스캔
- 예약
- 라이선스
- 업데이트
- 예외
- 바이러스 저장소**
- AVG 자체 보호
- 개인 정보 보호 기본 설정
- 오류 상태 무시
- 원격 관리

바이러스 저장소 유지 관리

바이러스 저장소 크기 제한

10 %
바이러스 저장소의 최대 크기(드라이브 크기의 백분율)

필수

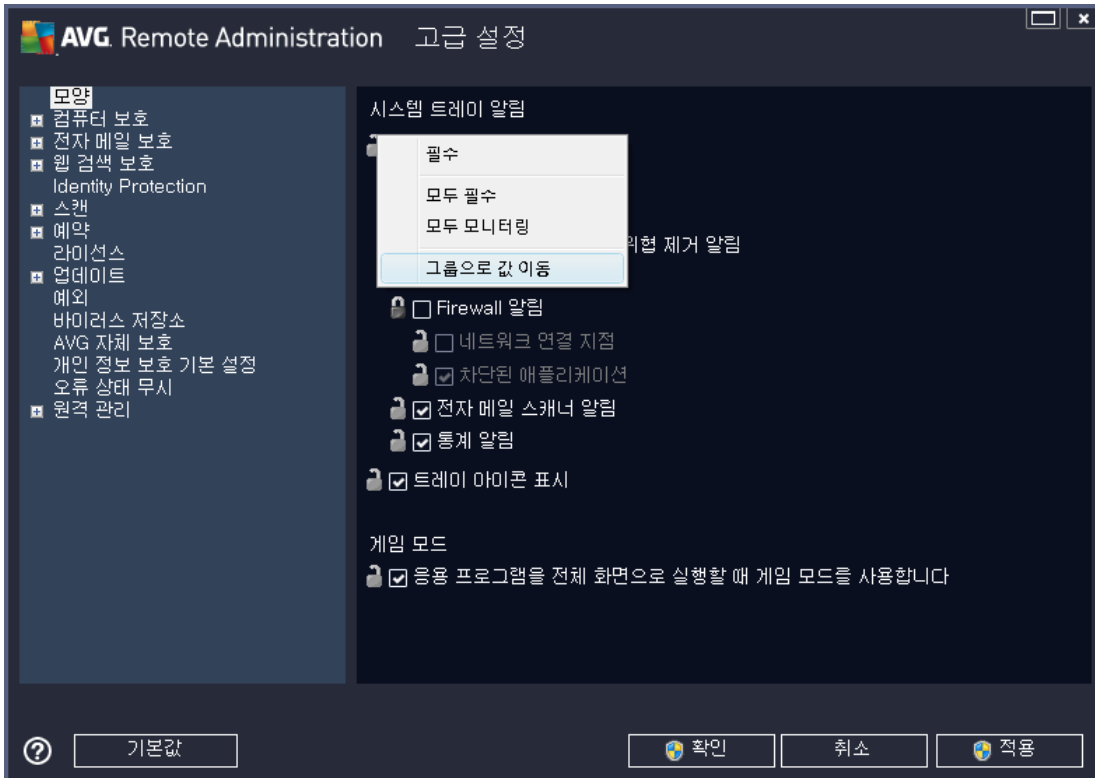
- 모두 필수
- 모두 모니터링
- 그룹으로 값 이동

30 일

1000

기본값 확인 취소 적용

시스템 트레이 알림 표시



9.1.8. Anti-Spam

[AVG Admin Server](#)
Anti-Spam

UpdateProxy
AVG Admin Server

Mailshell

Anti-Spam

AVG Admin Server

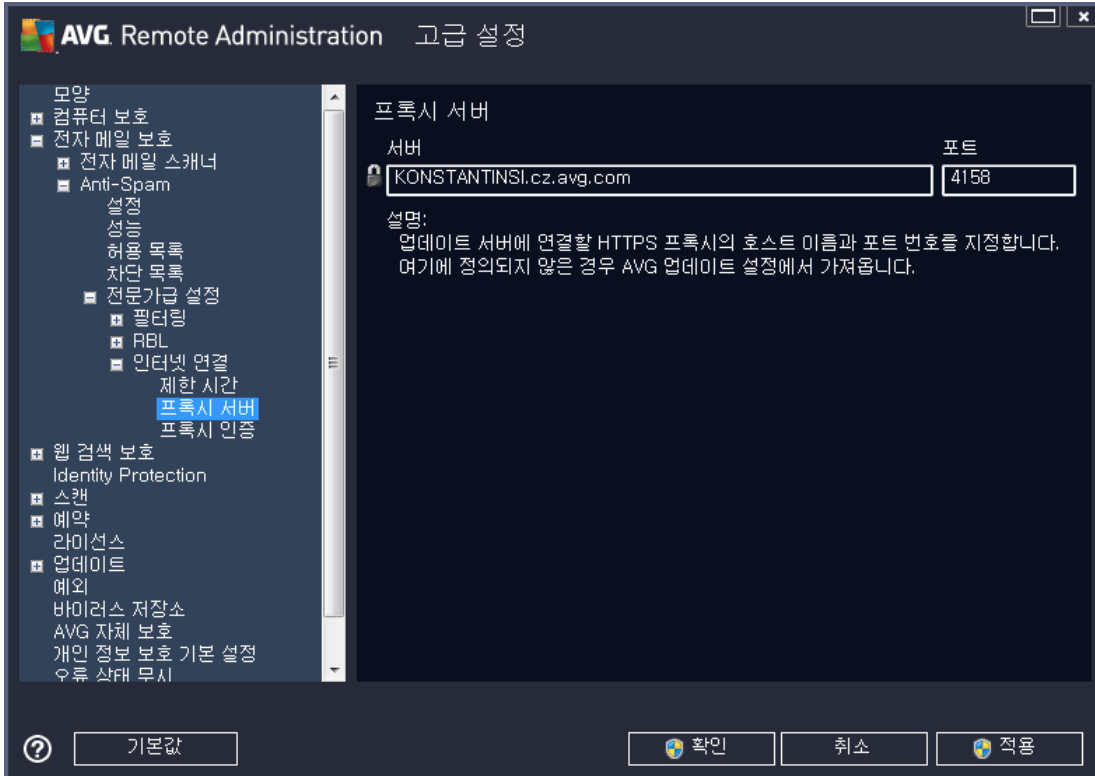
[UpdateProxy](#)

AVG Admin Console
Anti-Spam/

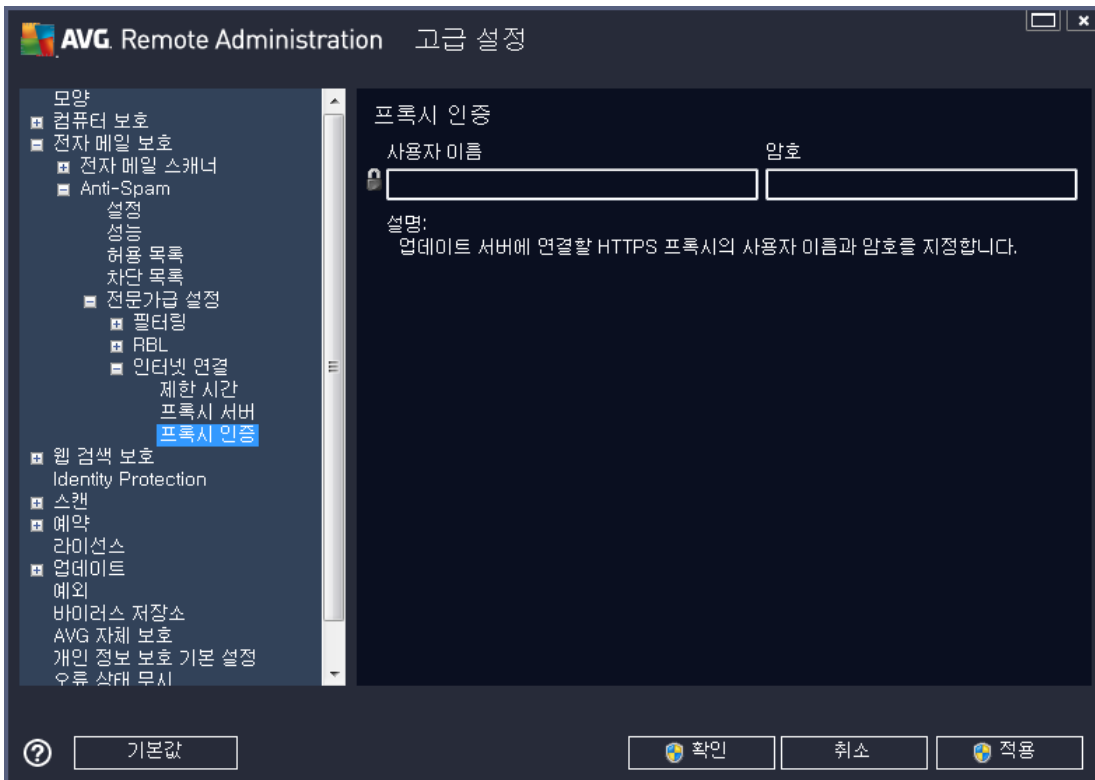
Anti-Spam
가 /

(4158)

AVG Admin Server

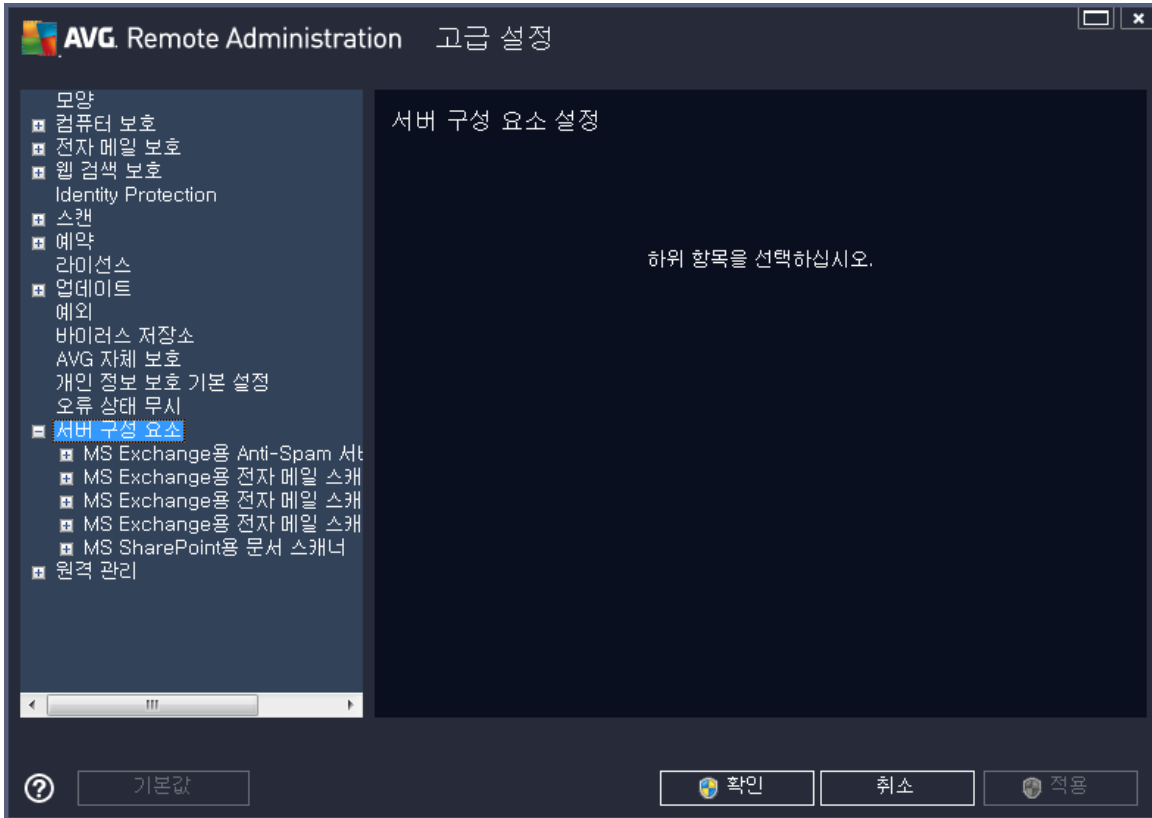


AVG Admin Server가



: 가

9.2.



가 <http://www.avg.com/kr-ko> AVG
 Email Server Edition 가

9.2.1.

- [MS Exchange Anti-Spam](#)
 가
- [MS Exchange \(\)](#)
 MS Exchange HUB 가
 MS Exchange 2007/2010 HUB

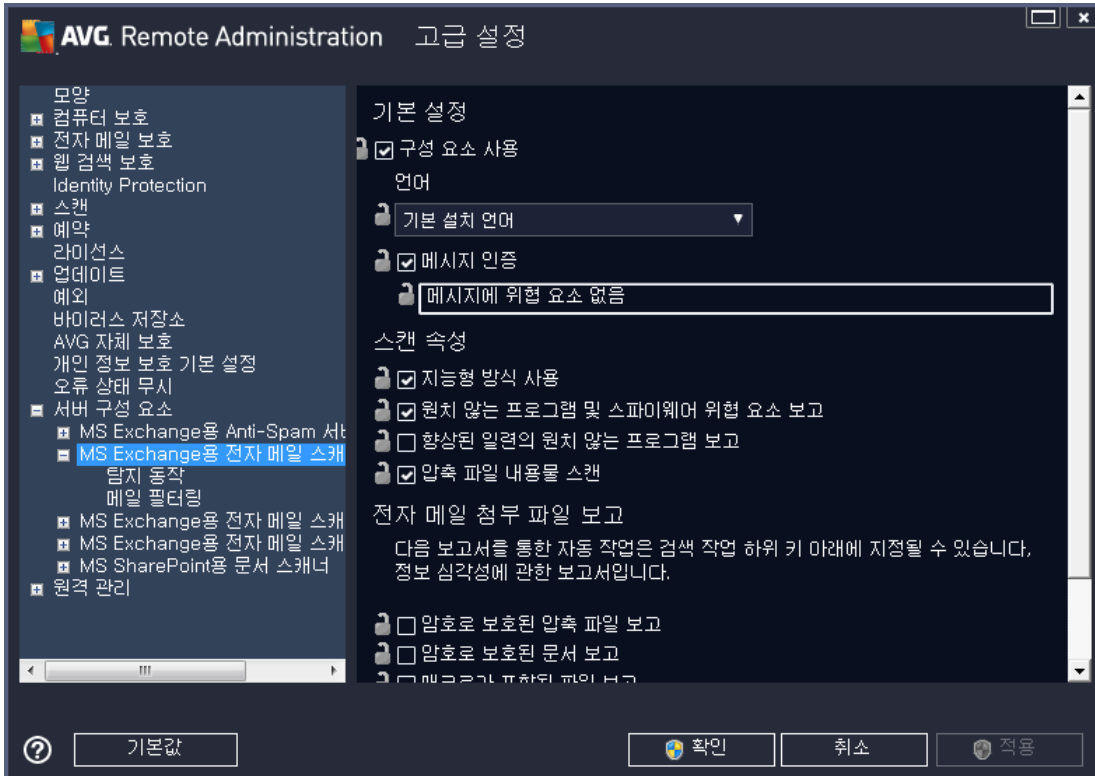


9.2.3. MS Exchange

MS Exchange

((TA)

()



가

가

()

가



가

- zip, rar

Email

[INFORMATION] 가 ().

-
-
- 가
-

- _____
- _____

9.2.4. MS Exchange
MS Exchange

(SMTP TA)
(SMTP)

MS Exchange

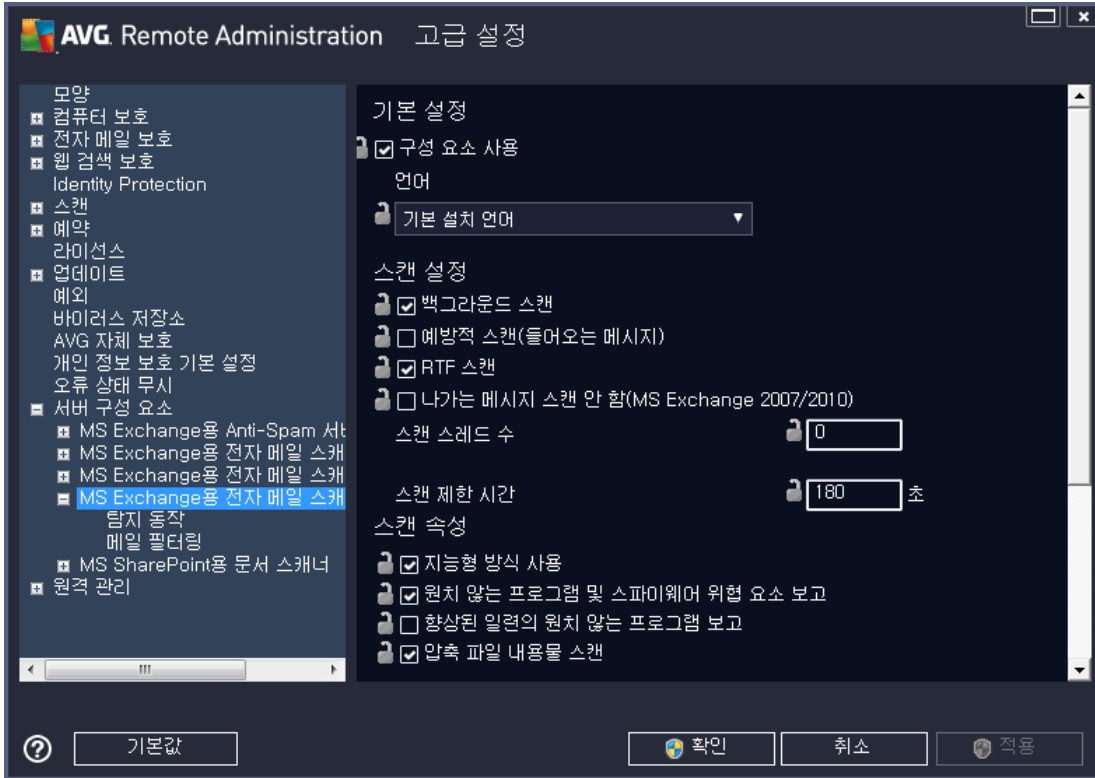
(_____ TA)

- _____
- _____



9.2.5. MS Exchange
MS Exchange

(VSAPI)
(VSAPI)



- VSAPI 2.0/2.5, Exchange, AVG, AVG for Exchange Server (: Microsoft Exchange)
- 가)
- () VSAPI 2.0/2.5



가 Exchange
(30).

가 가 (FIFO)

:

:

가 MS

Outlook

- **RTF** - RTF 가
- ' + 1
- (' + 1) 2
- ' 5

- () , - 180 가

•

•

가

•

()
가

가

가

•

zip, rar

Email

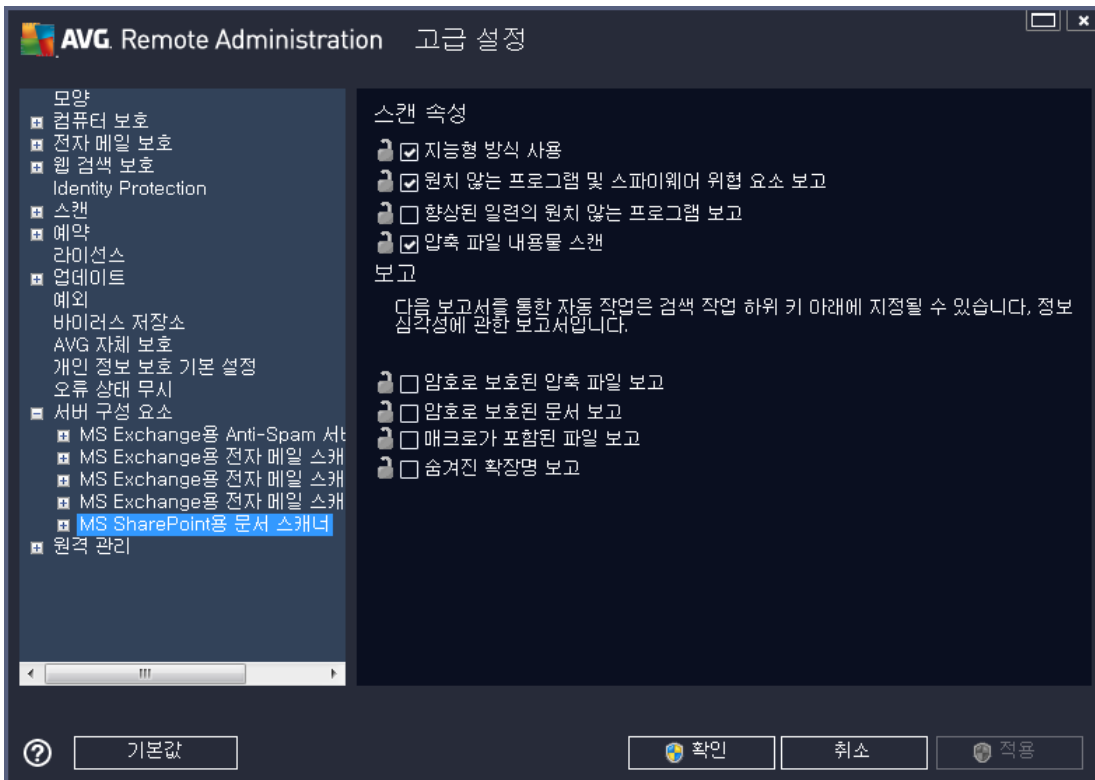
().

•



-
- 가
-
-
-
-

9.2.6. MS SharePoint MS SharePoint



-
- 가
-

()



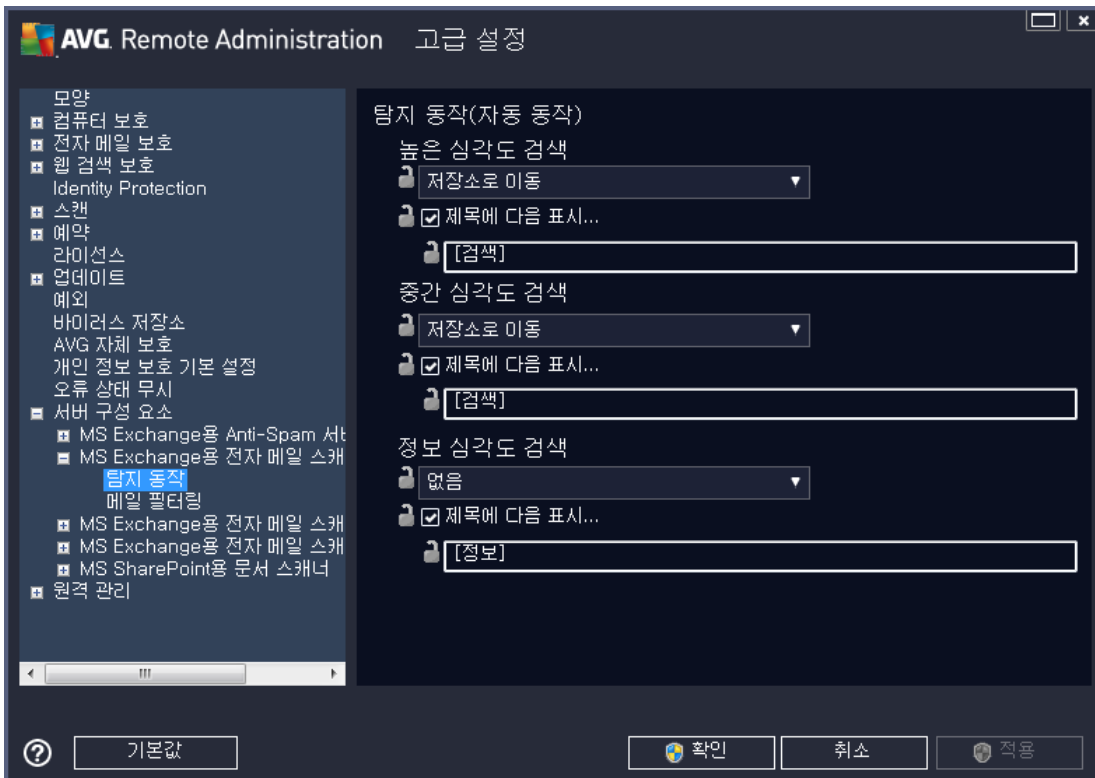
가 가 :

- zip, rar

가 ()

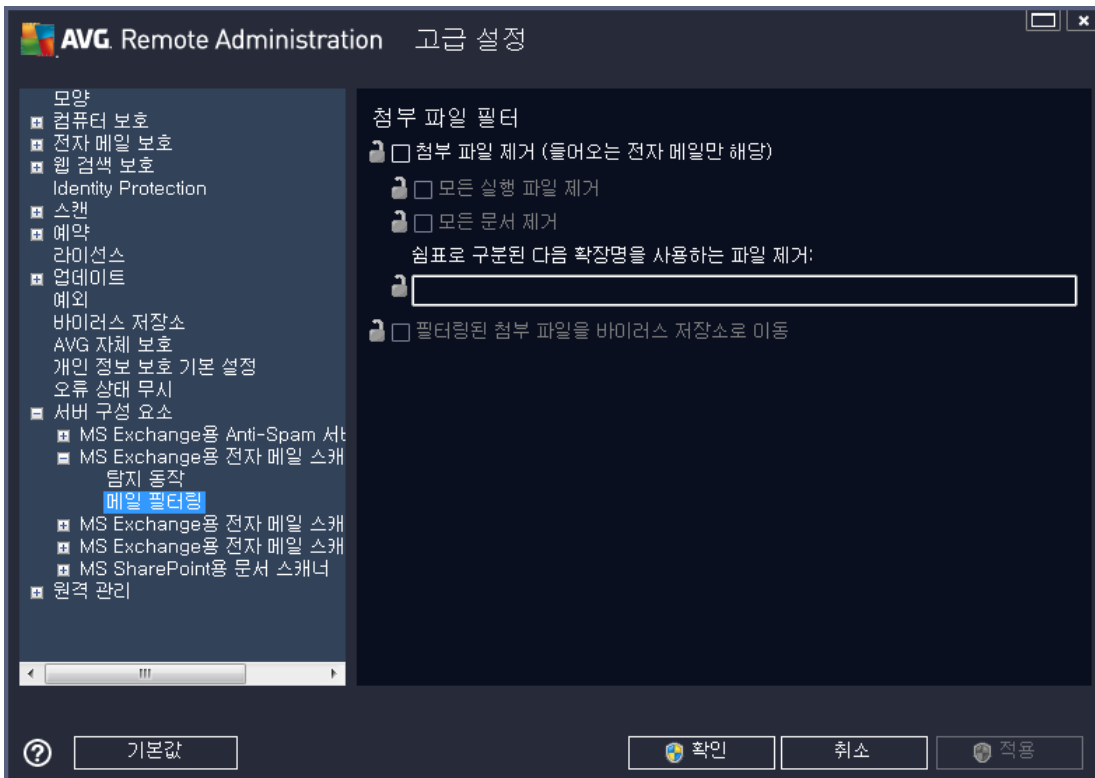
-
-
- 가
-
-
-

9.2.7.



- -
 - -
 - -
 - -
 - -
 - -
 - -
- / 가
- ...
- : MS Exchange (VSAPI) MS SharePoint

9.2.8.





()

-
-
-
-
-

9.3. AVG Admin Server

AVG Admin Server

AVG Admin Server

. AVG Admin Server
AVG Admin Server
가 AVG Admin

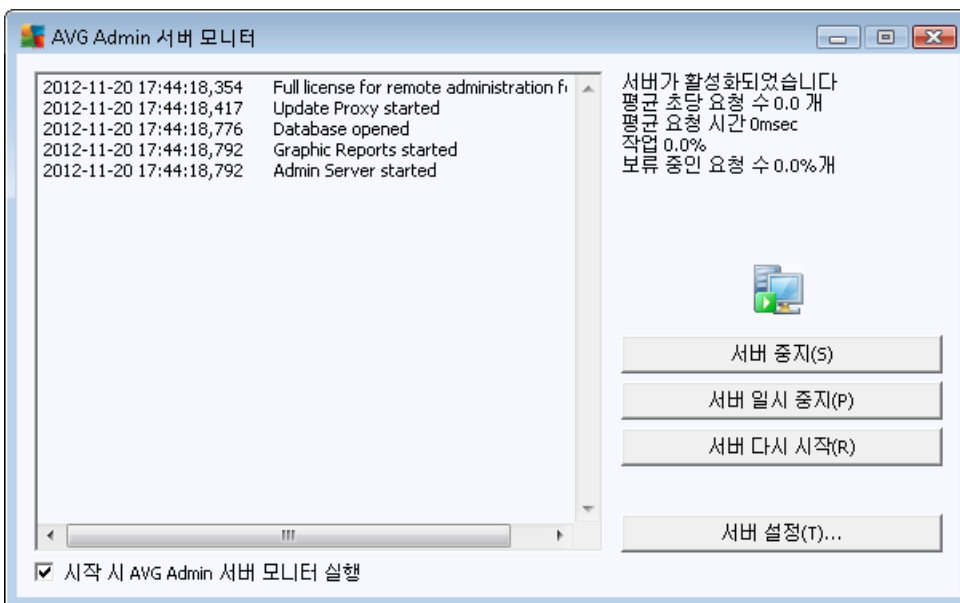
Server 가

Windows

/AVG

AVG Admin Server

AVG Admin Server



AVG Admin Server

가

- - AVG Admin Server



- - AVG Admin Server
- - AVG Admin Server
- _____ - AVG Admin Server

Windows **AVG Admin Server** 가
AVG Admin Server

9.3.1.



- / /
-



- - 4158 .

- - ,
가 가 .

- **IPv4/IPv6** - IPv6 IPv4).

-

AVG DataCenter

:
 , AVG

AVG DataCenter

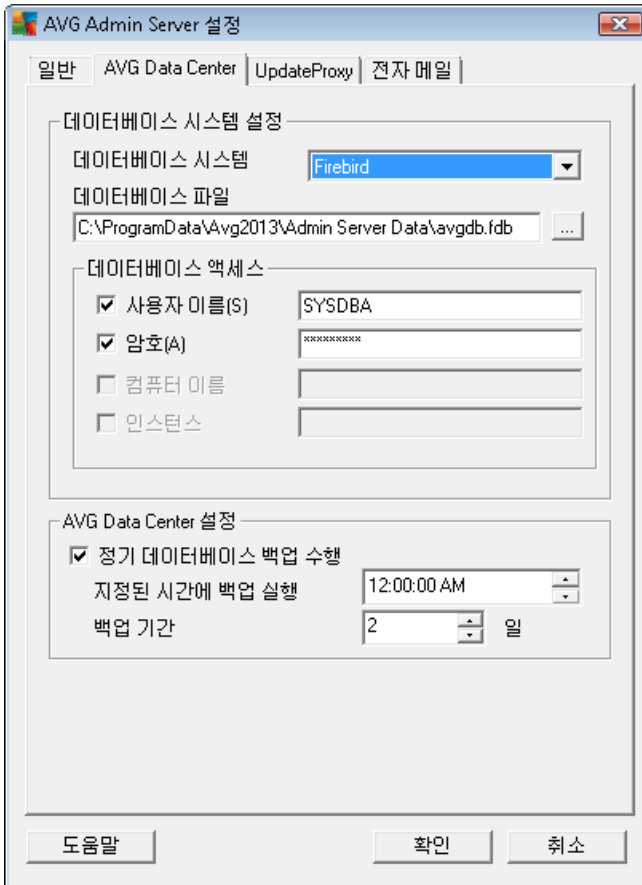
AVG DataCenter

-

가
AVG Admin Server

AVG

9.3.2. DataCenter



- **Firebird**

150
AVG Internet Security Business Edition

- **MS SQL Server Express**

Microsoft SQL Server 1000
AVG Internet Security Business Edition



- **MS SQL Server**

1000
AVG Internet Security Business Edition
Microsoft SQL Server 가

- **Oracle**

1000
AVG Internet Security Business Edition
가

- **MySQL**

1000
AVG Internet Security Business Edition
가

- - AVG Admin

- - AVG Admin

- - 가

- - SQL Server/Oracle 가
SQL Server/Oracle

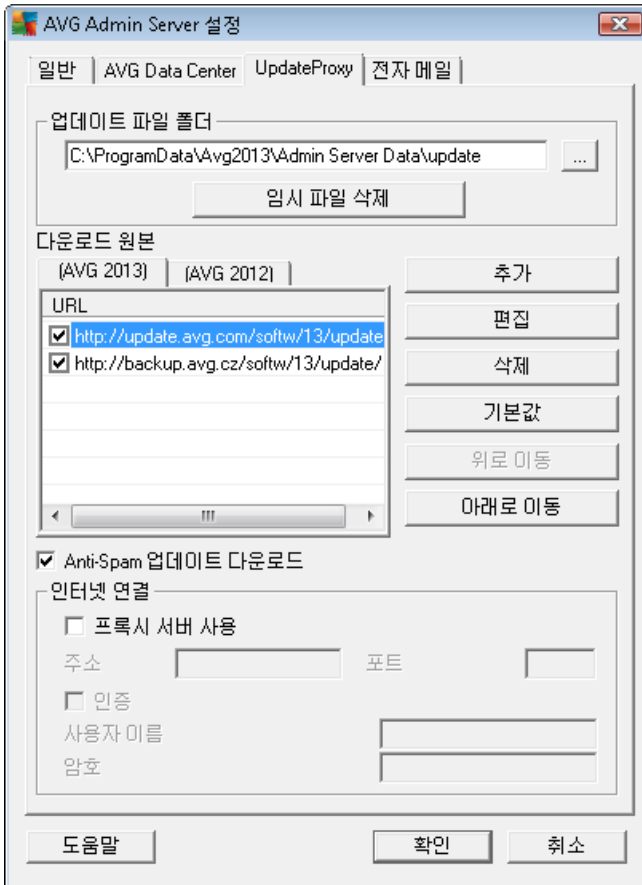
DataCenter

- - AVG Admin Server가

C:\Documents and settings\All users\Application Data\AVG2013\Admin Server
Data\DatabaseBackup

YEAR-MM-DD TIME

9.3.3. UpdateProxy



- (: C:\AVGUpdate)
- (AVG 2013 AVG 2012)
 가
 가 - 가



. AVG Admin Server

- **Anti-Spam** - Anti-Spam

: Anti-Spam Mailshell

Anti-Spam [/Anti-Spam](#)

- 가

9.3.4.

The screenshot shows the 'AVG Admin Server 설정' window with the '전자 메일' tab selected. It contains two main sections: '메시지 머리글' and '전자 메일을 보내는 데 사용할 서버(SMTP)'. The '메시지 머리글' section has input fields for '받는 사람:', '참조:', '숨은 참조:', '보낸 사람:', '회신:', and '제목:'. The '전자 메일을 보내는 데 사용할 서버(SMTP)' section has input fields for 'SMTP 서버:', 'SMTP 포트:' (with '25' entered), 'SMTP 로그인:', and 'SMTP 암호:'. A '테스트 전자 메일 보내기' button is located below these fields. At the bottom of the window are '도움말', '확인', and '취소' buttons.



... () (/ /) (SMTP)

가

- -
- -
- -
- -
- -
- -
- -

<user@address.com>

가

가 (SMTP) 가

- SMTP - SMTP . IP
- SMTP - SMTP 25

SMTP

- SMTP -
- SMTP -

SMTP

가 . AVG Admin Server가



2. AVG
AVG Admin Server *UpdateProxy* (,) DataCenter
AVG

UpdateProxy

UpdateProxy AVG Admin Server **Windows** /
/AVG 2013 */AVG Admin Server*
UpdateProxy

AVG Admin Server가 AVG

- AVG Admin Console **AVG Admin Server**
- *UpdateProxy*

9.6. AVG Admin Console

9.6.1.

가

- _____
-
-
-
-
-
-
-
-
- _____



가

-
-
-
-

(AVG Admin Console **DataCenter** , **DataCenter**)

가
가

-
-
-
-
-
-
-
-

ONSTANTINSI:4158

(M) 도구(T) 정보(I)

관리자

스태이션

스태이션	세부 정보	버전	구성 요소	상태		
스태이션 이름	도메인	설명	그룹	마지막 접속	치료되지	
JANFIA	CZ.AVG.COM	Jan Fiala, desktop	새 스테이션	2012-11-20 22:...		

JANFIA 스테이션의 바이러스 저장소

감염 유형	바이러스 이름	파일 경로	저장소 날짜
높음	트로이 목마 Generic.FI	C:\Project\Automation_SCR\TestData\rootkits...	2012-10-15 02:00:02
높음	바이러스(EICAR_Test)가 식별됨	c:\System Volume Information_restore{E3A0F...	2012-10-15 02:00:02
높음	트로이 목마 Generic.FI	C:\Project\Automation_SCR\TestData\rootkits...	2012-10-15 02:00:02
높음	트로이 목마 BackDoor.Agent.ANJ	c:\System Volume Information_restore{E3A0F...	2012-10-15 02:00:02
중간	피해를 줄 수 있는 프로그램 Dialer.DGL	C:\Preklady\110331\spyware.zip	2012-10-15 02:00:02
높음	바이러스(EICAR_Test)가 식별됨	c:\System Volume Information_restore{E3A0F...	2012-10-29 03:00:00

가

- -
 - -
 - -
- Datacenter

JANFIA 스테이션에 대한 스캔 관리

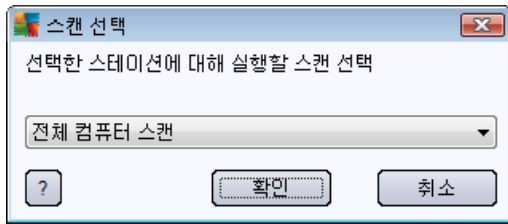
스캔 이름	현재 상태	스캔 시작됨	스캔된 개체	발견된 총 ...	종료 필요
Anti-Root...	스캔을 시...	해당 없음	해당 없음	해당 없음	해당 없음
예약된 ...	스캔을 시...	해당 없음	해당 없음	해당 없음	해당 없음
전체 컴...	스캔을 시...	해당 없음	해당 없음	해당 없음	해당 없음

가

- -
- -

- -
- -
- -

○



가
Anti-Rootkit

- :

○

○

○

○

- :

○

○

○

○

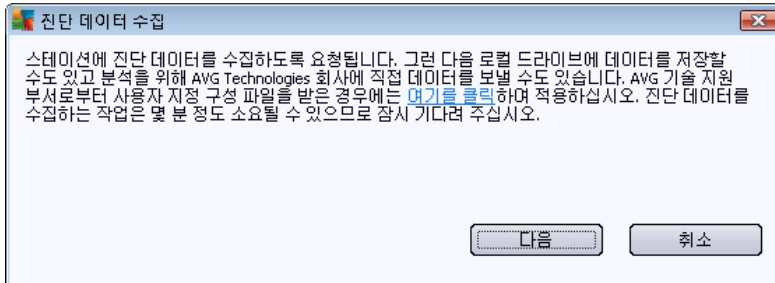
Anti-Spam

Anti-Spam

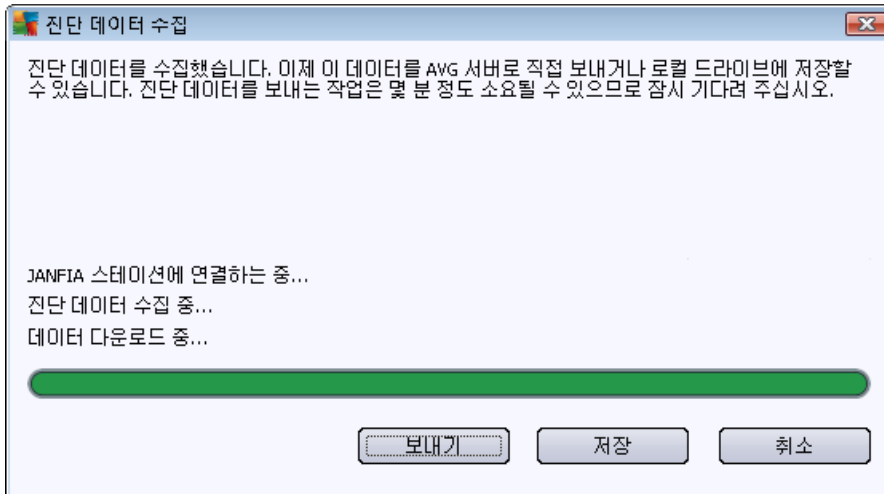
○

AVG

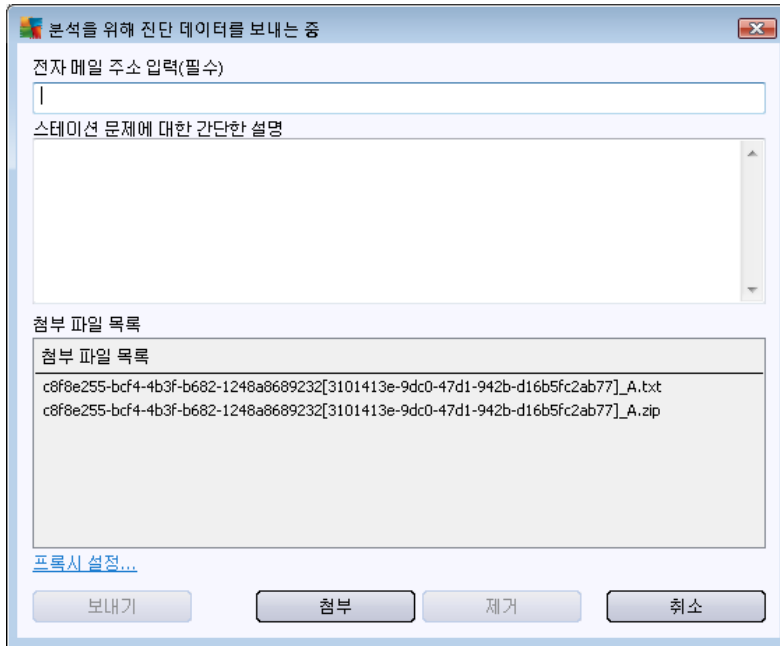
가



가

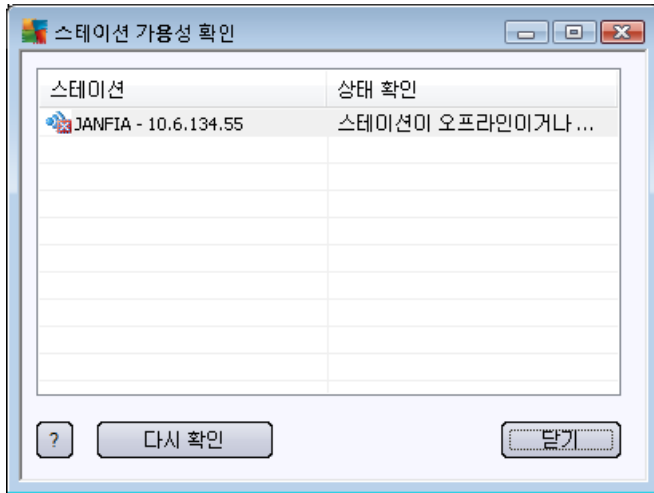


(:)



. 가 (: AVG 가)

- - _____
- 가 - 가 .
- - 가
- - AVG DataCenter
- 가



() 가 () 가
 .가

9.6.2.

) 가 가 (, 20~25

-

-
-
- Enter

가 AVG DataCenter

-

-



○

•

가

. AVG DataCenter

9.7. / 가 AVG

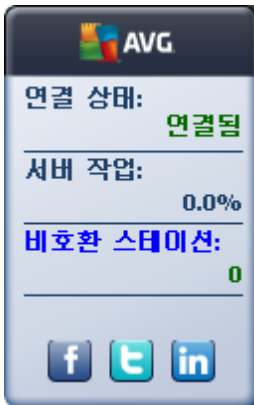
/ 가

: Windows 가 (Windows Vista Windows)
Windows Vista Windows 7 가 가

Windows AVG Windows / 가 (

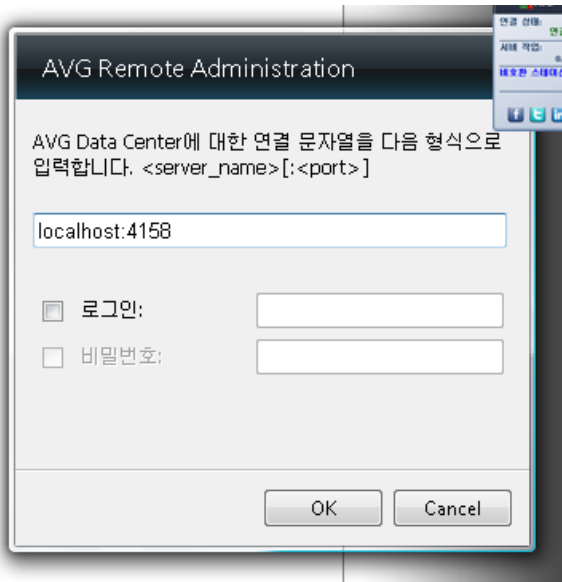
가 Windows 가

AVG 가 (AVG)



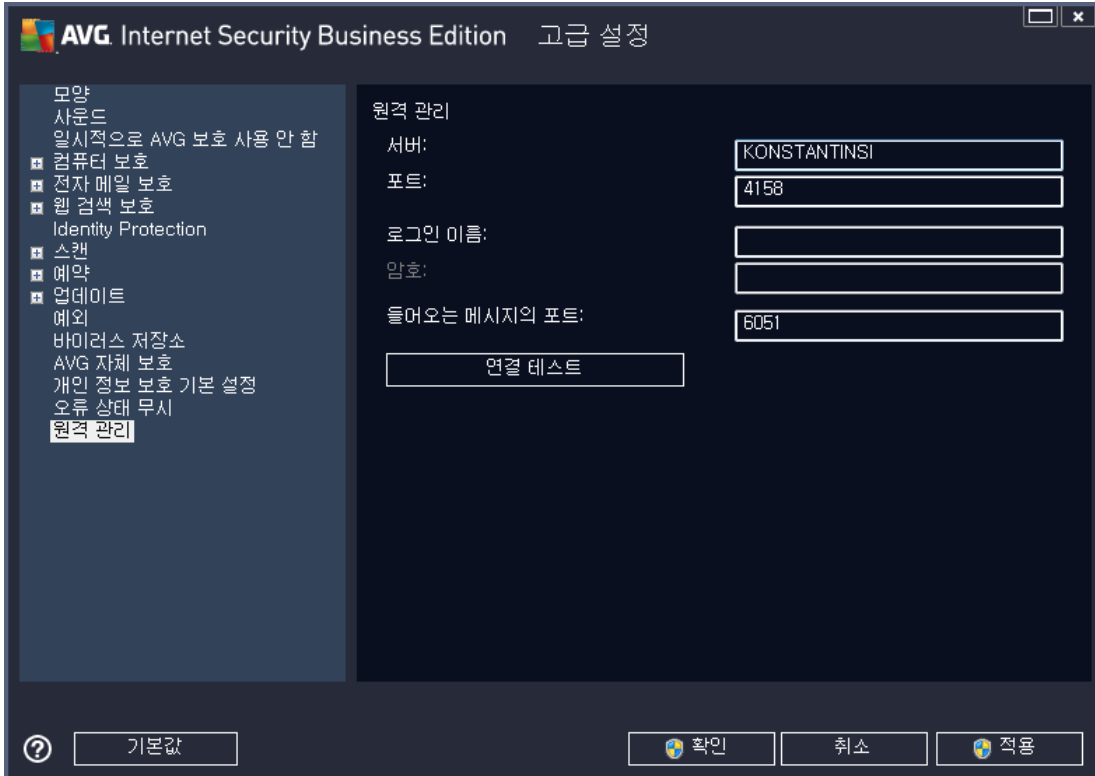


AVG DataCenter



DataCenter

가



: AVG AVG DataCenter

(/ AVG)

- - AVG DataCenter IP
- - AVG DataCenter (4158)

AVG DataCenter 가

-
-





10.2. DataCenter

AVG DataCenter
가

- [AVG DataCenter 2012](#) 가
- [AVG DataCenter](#)

10.2.1. AVG DataCenter 2012

AVG Internet Security Business Edition
[AVG Admin](#)

가

AVG DataCenter 2012 가

가

1. AVG DataCenter 2012

AVG Admin Console 2012 **DataCenter**

: 가

2. **AVG Admin** 2013 가 DataCenter 2012

3.

10.2.2. AVG DataCenter AVG Datacenter

AVG Admin Server

AVG Datacenter가

1. **AVG Admin Console**

2.

3.

4. (60)



1.

2.

3.

:

4.

() /

가

1.

2.

URL

3.

가 AVG Admin Server UpdateProxy AVG Admin Server 가

AVG

4.

5.

(60)

AVG Admin Server UpdateProxy가

AVG Admin Server

(4158)

AVG Admin Server IP

<http://localhost:4158/>

UpdateProxy

UpdateProxy

/

가

가

AVG Admin Server

UpdateProxy

Admin

AVG Admin Server

[AVG](#)

가



<http://update.avg.com/softw/13/update> - AVG 2013가

<http://update.avg.com/softw/12/update> - AVG 2012

:

<http://backup.avg.cz/softw/13/update> - AVG 2013가

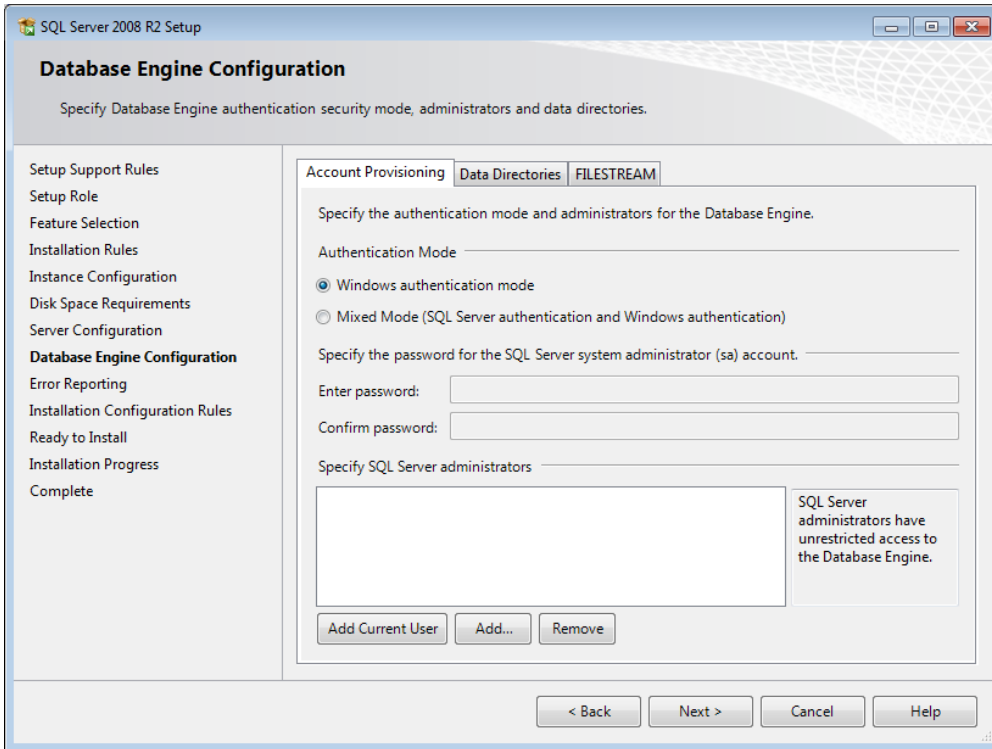
<http://backup.avg.cz/softw/12/update> - AVG 2012

10.5.

AVG

AVG

/LNG=xxxx	가
	가
	CZ -
	US -
	GE -
	FR -
	PB - ()
	IT -
	ES -
	PL -
	JP -
	KO -
	PT -



Microsoft SQL Server

10.7.

가 AVG

AVG

가

3가

•

/ / /

•

/ 가 /

/ / /



-

가 / / 가

10.8.

AVG DataCenter

-

AVG Admin Console (: ,)
가 AVG DataCenter

가 AVG DataCenter

가

- (: 가 5).)

: / , ,

-

가 가

-

/

AVG DataCenter

AVG Admin Server

-

AVG DataCenter

가 ,

10.9.

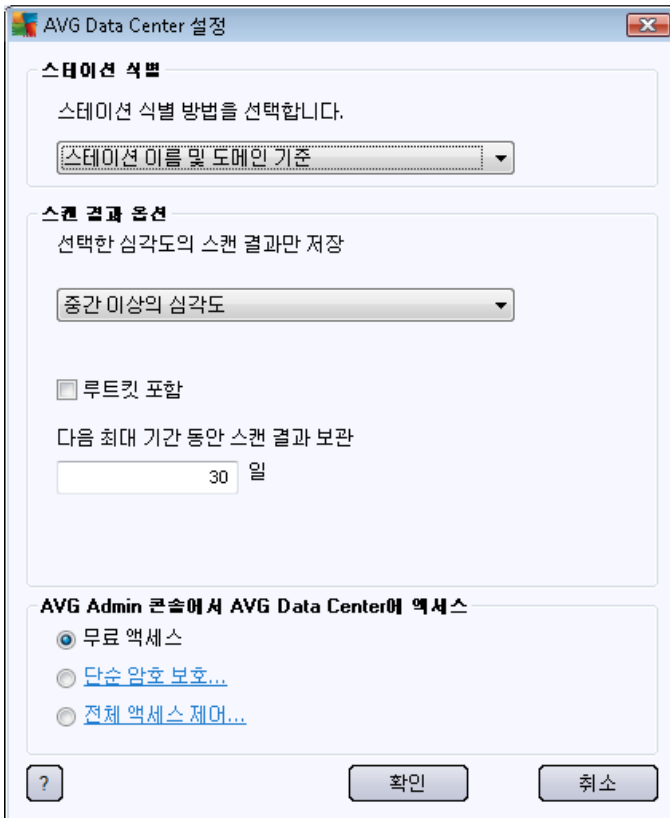
가 AVG Admin Console

AVG Admin Console

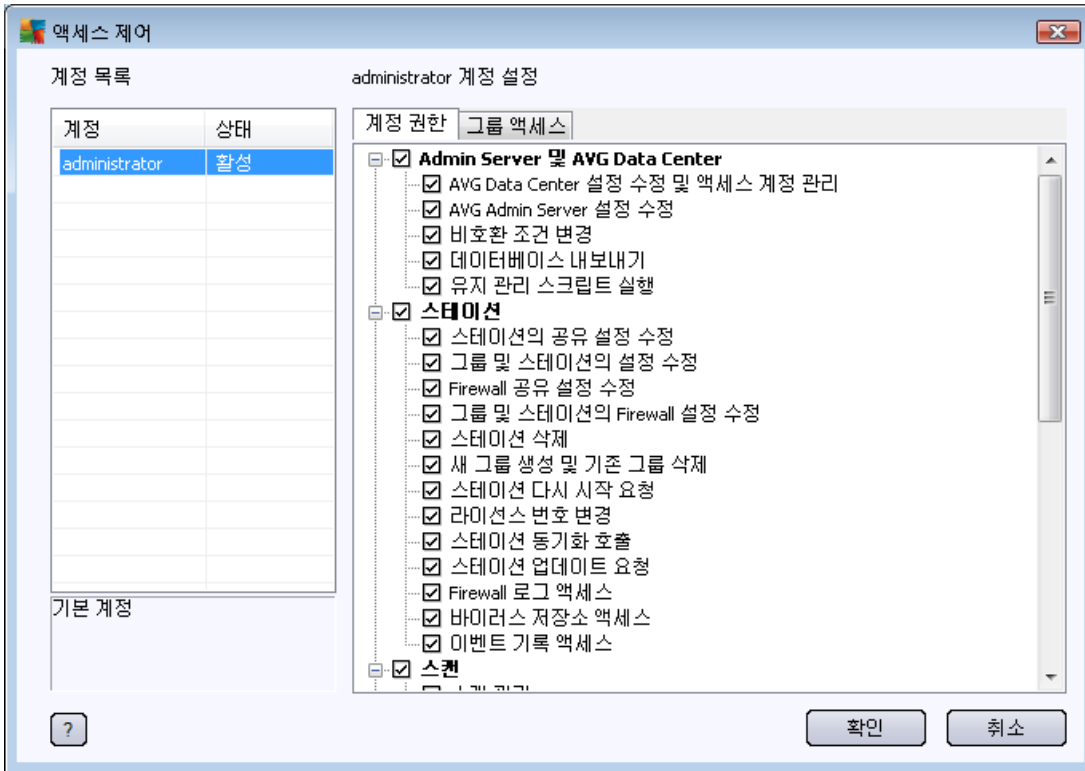
AVG DataCenter

DataCenter

AVG DataCenter



가 :



가

•

•

계정 편집

기본 계정에는 암호가 없습니다. 암호를 입력하십시오.

administrator

암호 입력:

암호 다시 입력:

SSO를 위해 연결된 Windows 시스템 로그인:

계정 설명:
기본 계정

? 확인 취소

()

SSO

Windows

Windows

Windows

AVG DataCenter

Windows

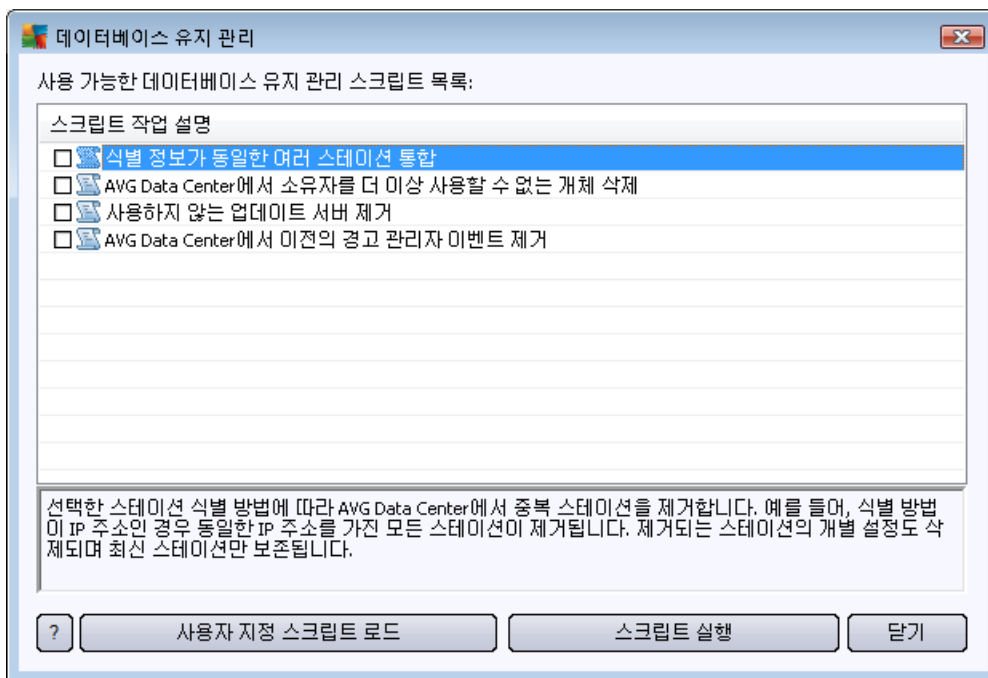
가

-
-
-
-

가
가

10.10. DataCenter

AVG DataCenter



가

AVG DataCenter
가

IP

IP

AVG DataCenter



AVG DataCenter

AVG DataCenter

-

가 AVG DataCenter 7

- **AVG DataCenter**

가 AVG DataCenter 7

SQL

10.11. AVG

가 AVG (: AVG)
 AVG AVG 가

Setup /Parameter_Name=< >

Setup /Parameter_Name

:

setup.exe /UILevel=silent

avg_ipw_x86_all_2013_1109a3125.exe /SelectedLanguage=1033

mfaconf.txt ()

AppMode=Setup

UILevel=silent

SelectedLanguage=1033

: MFA MSI

GUI

MSI

. MFA

MFA

()



가 , 가

- - 0(True) 1(False) /
InstallToolbar=1

- - : /Maintenance=2

- - : /TemporaryPath="C:\Temporary Folder\MFATemp"

- - : /EnableWinFW

TemporaryPath=< >		
LoggerPath=< >		
UILevel=< >		- - 가 - 가
ConfigFilePath=< >	MFA 가).	(
InstallFeatures=< >		ID 가 ID
RemoveFeatures=< >		(!), 가 ID ID
RestartDelay=< >	가 (UILevel).	()
AppMode=< >		SETUP -



		UPDATE -
TargetInstallationPath=< >		C:\Program Files\AVG\AVG2013
LicenseKey=< >		
InstallToolbar=< >		1 - 0 -
ChangeBrowserSearchPr ovider=< >	가 InstallToolbar=1 ()	1 - 가 0 - 가
SelectedLanguage=< >		. ID
InstallSidebar=< >	가	1 - 0 -
ParticipateProductImprov ement=< >		1 - 0 -
DataCenterSpec=< >	DataCenter	myserver:4158
EnableWinFW	Windows	. AVG
DisableWinFW	Windows	
DontRestart		
Maintenance=< >	, 가/ , /	0 - 가/ 1 - 2 -
DisableScan		
KillProcessesIfNeeded	가	

) **InstallFeatures RemoveFeatures** (



: (:) PC

fea_FW	AVG
fea_OnInSc	AVG Online Shield
LinkScnFea	AVG LinkScanner
fea_SrchSrf__Surf	AVG Surf-Shield
fea_AntiRk	AVG Anti-rootkit
fea_SysTool	AVG
fea_Client	AVG
LanguagesFea	()
EmailPluginsFea	AVG
fea_Emails__Bat	TheBat! AVG
fea_Emails__Outlook	Microsoft Outlook AVG
fea_Emails__Thunder	Mozilla Thunderbird AVG
fea_Emails__EMC	AVG
fea_AntiSpm	AVG Anti-spam
fea_Office	MS Office 2000 - 2007
fea_SrvAddl__ExAS	MS Exchange Server AVG Anti-spam
fea_SrvAddl__ExSmtpl	MS Exchange Server (SMTP TA)
fea_SrvAddl__ExRte	MS Exchange Server (TA)



fea_SrvAddl__ExVS	MS Exchange Server (VSAPI)
fea_SrvAddl__Shrp	MS Sharepoint Server

SelectedLanguage

1029	
1036	
1031	
1038	가
1040	
1041	
1043	
1046	()
2070	()
1045	
2074	
1051	
1034	
1030	
1033	()
1049	
1042	
1057	()



16393	()
1086	
1055	
3076	()
2052	()



11. AVG DataCenter

AVG DataCenter
 AVG DataCenter AVG
 AVG Admin Server AVG DataCenter
 Server AVG Admin Server
 DataCenter AVG Admin Console
 AVG Admin Console
 AVG Admin
 AVG

AVG DataCenter 가
 AVG DataCenter SQL 가

[DataCenter](#)

11.1.

AVG Internet Security Business Edition (, AVG Admin Console) AVG
 DataCenter 가 DataCenter 가
 (가) AVG DataCenter
 가
 AVG Admin Console /

11.2.

AVG Datacenter AVG Admin Server

- **AVG DataCenter**

[Server](#), **DataCenter**, [AVG Admin](#)
 : *Firebird*

- **AVG Admin Server**

AVG Admin Server
[AVG Admin Server](#),

AVG AVG DataCenter AVG DataCenter



AVG Admin Console 가 /

AVG Admin Console AVG DataCenter DataCenter
AVG DataCenter

.../

11.3. AVG DataCenter

AVG Admin Server AVG DataCenter

/가 AVG Admin Console DataCenter
AVG Admin Console AVG DataCenter 가
(DataCenter/) AVG Admin
가

AVG Admin

11.4.

AVG Admin Server 가

<http://localhost:4158/>

localhost AVG Admin Server **4158**

DataCenter UpdateProxy 가

- - DataCenter
- -
- - UpdateProxy



12.

12.1.

가

•

가

•

가

•

AVG

•

-AVG

가

가

:

가

12.2.

AVG
LAN

AVG Technologies

AVG

20~25

.AVG

50

가

(

AVG

AVG

/

)

가 가

UpdateProxy

[UpdateProxy](#)

AVG Admin Server



AVG

AVG Admin Server가

AVG
Information Server
\InetPub\wwwroot . localweb
C:\InetPub\wwwroot\avgupdate 가 가
URL http://localweb/avgupdate (HTTP)
AVG URL http://localweb/avgupdate

<http://www.avg.com/kr-ko> /



13. FAQ

AVG Internet Security Business Edition 가
AVG (<http://www.avg.com/kr-ko/faq>) FAQ .

AVG /

가 **AVG Internet Security Business Edition**
AVG Technologies (<http://www.avg.com/kr-ko/support-existing>) .

AVG 가

- (,)
-
- HW ()
- LAN WAN WAN
- AVG Internet Security Business Edition ()